



Урок



Учитель начальных классов
МБОУ СОШ № 8 г. Моздока
Сук Наталия Ивановна

ЗВУК [щ']. Буквы Щ, щ.

Долгожданный дан звонок,
Начинается урок,
Он пойдет ребятам впрок.
Постарайтесь все понять
И внимательно читать.
Звуки с буквами пришли,
Чтоб порядок навести.



Педагогическая цель: создать условия для ознакомления учащихся с непарным мягким согласным звуком [щ'] и буквами **Щ, щ**, обозначающими этот звук на письме, буквосочетаниями **ча - ща** и **чу - щу**.

Планируемые результаты:

Предметные: обучающиеся научатся: читать и произносить слова с буквой **Щ**; получат возможность научиться: различать произведения малых фольклорных форм (загадки, пугающие, скороговорки, считалки); рассказывать знакомые считалки, объяснять их назначение.

Личностные: анализируют и характеризуют эмоциональные состояния и чувства окружающих, строят взаимоотношения с их учетом.

Универсальные учебные действия (метапредметные):

Регулятивные: оценивают совместно с учителем или одноклассниками результат своих действий, вносят соответствующие коррективы.

Познавательные: общеучебные - воспроизводят по памяти известную информацию; логические - осуществляют сравнение и анализ слов; выводят правило правописания **ча - ща**, **чу - щу**.

Коммуникативные: в коммуникации используют понятные для окружающих высказывания.

Послушайте отрывок из сказки и угадайте, как она называется.

Пошёл Емеля на речку. Прорубил лёд, зачерпнул воды в вёдра и поставил их, а сам глядит в прорубь. И увидел Емеля в проруби щуку. Изловчился и ухватил щуку в руку.

Вот уха будет сладка!

Вдруг щука говорит ему человеческим голосом:

Емеля, отпусти меня в воду, я тебе сделаю всё, что ни пожелаешь.

Ладно, только покажи сначала, что не обманываешь меня, тогда отпущу.

Щука его спрашивает:

Емеля, Емеля, скажи - чего ты сейчас хочешь?



- Кто главная героиня сказки?
- Какой первый звук в этом слове?
- Дайте этому звуку характеристику,
- Определите этот звук на мягкость и твердость. Для сравнения произнесем слова: *щука, роцца, лещ, щит*.


Произнести этот звук твердо не получается. Значит, звук [щ'] всегда мягкий и не имеет парного твердого звука.






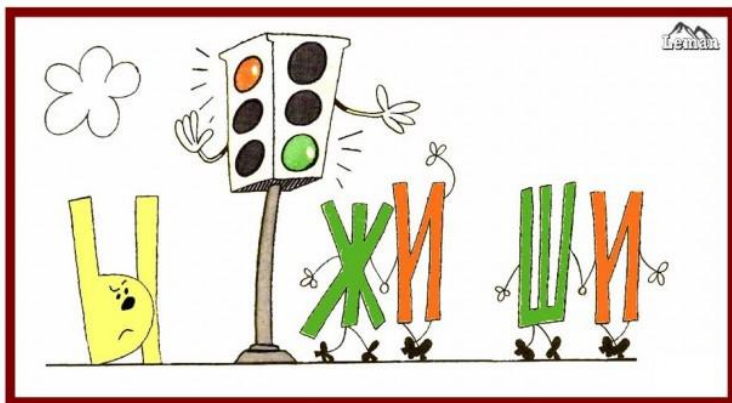
**Щёткой чищу я щенка,
Щекочу ему бока.**




U U U U U U U







В сочетаниях **жи - ши**
Только **и** всегда пиши!
В сочетаниях **ча - ща**
Пишем только букву **а**.
В сочетаниях **чу - щу**
Пишут только букву **у**.



Отгадайте загадки и запишите без ошибок отгадки.

Мы – проворные сестрицы –

Быстро бегать мастерицы.


В дождь – лежим,

В снег – бежим,

Уж такой у нас режим

Идут, бегут.

С места не сойдут.



**Белая звёздочка с неба упала,
Мне на ладошку легла –
И пропала.**



Шы шы шы ша шэ ш

Шы Шы Шы Шы Шы

ша

ше

шу

щавель

щука

Мама сварила щавелевый суп.



Разгадайте ребус, запишите слово.



Щ'



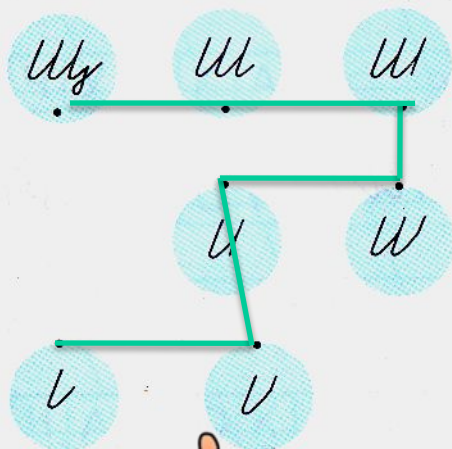
Кто разбил доро́гую чашку?

глази́щи

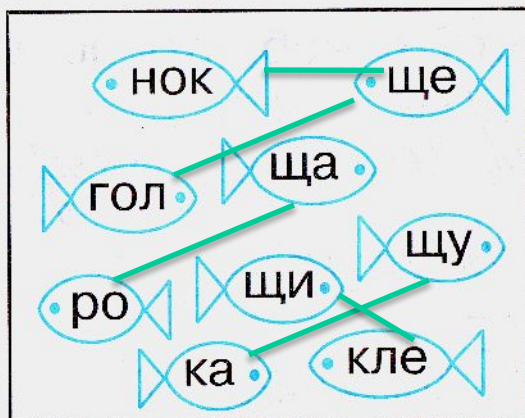
танцовщица




1 Соедини по порядку.



2 Составь слова.



р р х ц щ ш щу ъ ы ь э ю я



Список использованных ИСТОЧНИКОВ

Изображение колокольчика:

<http://allforchildren.ru/pictures/showimg/school1/school0119jpg.htm>

Изображение Незнайки:

<http://allforchildren.ru/pictures/showimg/neznaika/neznaika06gif.htm>

Изображение художника Карандаша:

<http://allforchildren.ru/pictures/showimg/neznaika/neznaika10gif.htm>

Изображение Знайки:

<http://allforchildren.ru/pictures/showimg/neznaika/neznaika17gif.htm>

Изображение Звёздочки:

<http://allforchildren.ru/pictures/showimg/neznaika/neznaika15gif.htm>

Изображение Синеглазки:

<http://allforchildren.ru/pictures/showimg/neznaika/neznaika18gif.htm>

Изображение Кнопочки:

<http://allforchildren.ru/pictures/showimg/neznaika/neznaika09gif.htm>

Физминутка от Галкиной Инны Анатольевны:

http://luchiki.ucoz.ru/load/ehlektronnye_fizminutki_dlja_glaz/15

Список использованных ИСТОЧНИКОВ

Изображение Емели:

http://allforchildren.ru/pictures/showimg/ruskazka/skazka_15gif.htm

Изображение буквы Щ, девочка:

http://pictures.ucoz.ru/photo/detskie_kartinki/alfavit_dlja_devochek_bukva_shh/3-0-1393

<http://allforchildren.ru/pictures/showimg/school1/school0119jpg.htm>

Изображение клипарда детский алфавит:

<http://allforchildren.ru/pictures/alphabets.php>