

# Приготовь к занятию:

□ клеёнку;

□ цветную бумагу;


□ цветной картон;

□ ножницы;

□ клей.



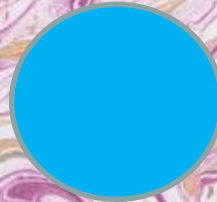
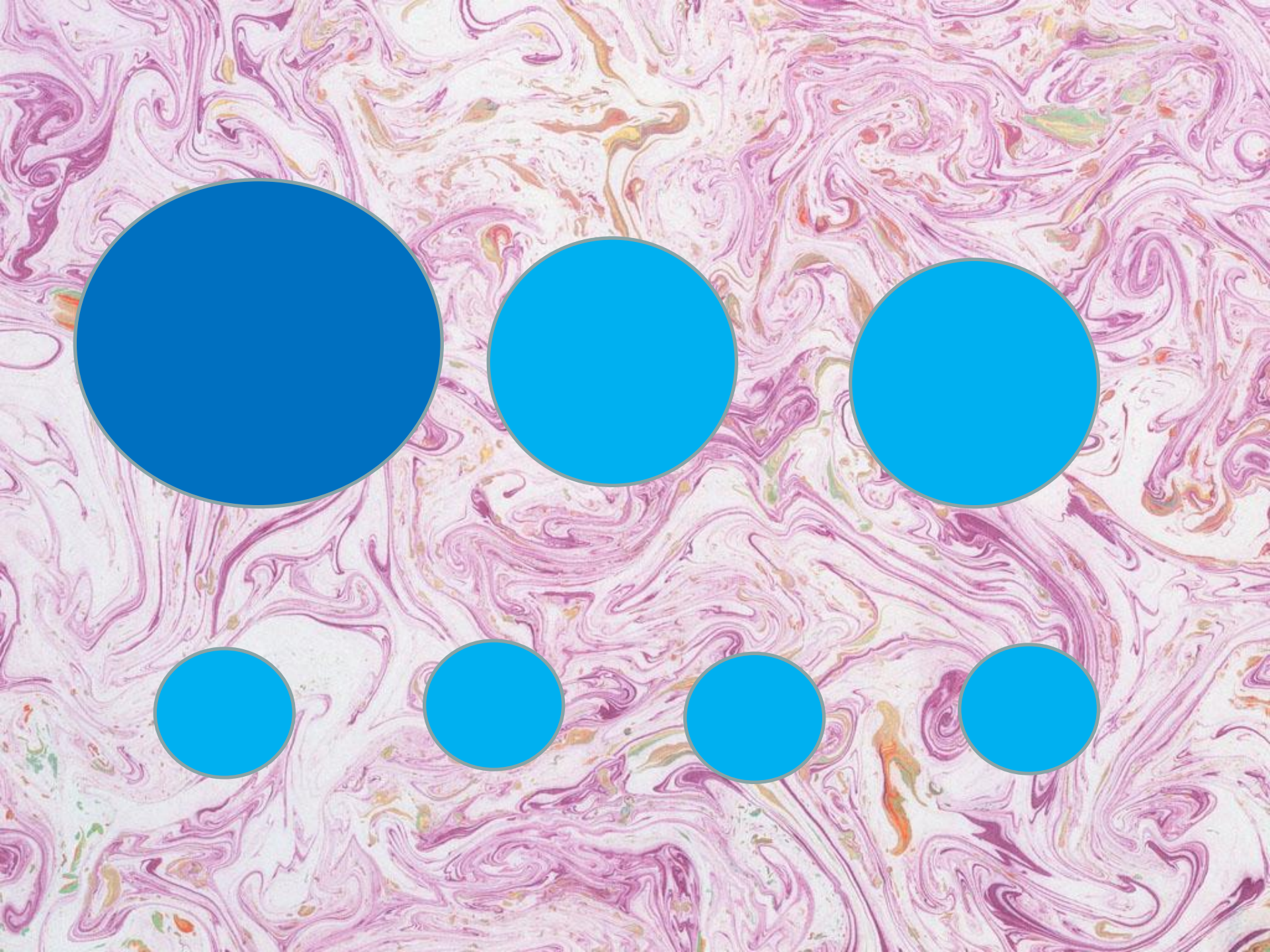
**Аппликация - это вырезание и наклеивание фигурок, узоров или целых картин из бумаги, ткани, кожи на основу (картон).**




# **Отгадайте загадку:**

**В зоопарке, верь, не верь,  
Проживает Чудо-зверь.  
У него рука - во лбу  
Так похожа на трубу!  
Поднимает великан  
Груз тяжелый к облакам.  
А если станет душно, —  
Себя польет из душа.**






**Правильно располагай шаблон на листе. Расходуй бумагу экономно!**



**Правильно располагай шаблон на листе. Расходуй бумагу экономно!**



# Техника безопасности при работе с ножницами



Не держи ножницы  
концами вверх



Не оставляй  
ножницы в открытом  
виде



При работе следи за  
пальцами левой руки



Клади ножницы на стол  
так, что бы они не  
свешивались за край  
стола




Передавай ножницы в  
закрытом виде,  
кольцами в сторону  
товарища



Не режь ножницами  
на ходу



**Два маленьких круга согни пополам и  
разрежь аккуратно по линии сгиба.**



**Расположи круги на листе оранжевого картона.**



© Страна Мастеров

# **Пальчиковая гимнастика**

**За мамой слонихой шагает слоненок,**

**За крокодилихой - крокодиленок,**

**За львицей шагает маленький  
львенок,**

**За верблюдицей бежит верблюжонок,**

**За зеброй спешит полосатый зебренок.**

**За кем же торопится каждый ребенок?**

# Наклей круги на картон.

