


Родительское собрание

«Скоро в школу»






Ваш ребёнок идет в школу



Советы и рекомендации
родителям будущих
первоклассников,
ответы на часто
задаваемые вопросы.



Готовность к школе

Физическая

Социальная

Организация деятельности

Речевая

Психическая

Развитие моторики

Задания для развития внимания:


Зачеркнуть букву «А»
в газете и т.п. Хорошо
выполнять в паре с
взрослым с
взаимопроверкой.

Показать цифры
в порядке возрастания
(чёрные), убывания
(красные).
Переключение внимания
(аналогично с
алфавитом).

1	1	13	5	3
4	2	11	9	11
9	8	3	6	8
12	4	10	12	7
7	5	10	2	6

Цифровой бланк:
зачёркивай цифру
«2» всегда, а цифру
«3», если только за
ней идёт цифра «7».


Так
проверяется
способность
распределять своё
внимание между
несколькими
заданиями.



6 4 4 7 3 6 2 3 0 5 9 2 4 7 9 2 1 9 2 7 6 9 4 5 4 1 0 6
2 0 5 4 8 9 6 3 9 1 2 2 3 0 6 7 9 8 7 5 4 0 9 3 6 8 2 4
3 3 4 6 7 8 2 3 0 4 7 5 8 3 2 0 8 8 7 1 4 2 6 4 7 8 9 2
2 5 1 6 3 9 9 8 2 8 9 6 1 8 9 3 6 2 1 0 9 8 7 4 7 6 0 4
3 6 5 8 3 9 5 0 8 3 5 2 2 3 9 0 7 7 0 3 5 4 8 9 3 5 7 1
6 2 3 9 1 9 7 6 6 9 5 4 0 4 8 2 6 3 7 2 0 8 5 3 0 4 5 3
9 6 3 9 1 2 2 3 0 8 8 7 1 4 1 0 9 8 7 4 6 7 8 2 3 0 4 7
2 6 3 7 7 9 1 7 3 9 1 9 7 6 6 9 5 4 0 4 8 2 9 8 7 4 6 0
5 9 2 4 7 9 2 1 9 2 7 6 9 4 7 0 3 5 4 8 9 3 5 7 1 9 4 3
3 9 1 9 7 6 6 9 5 4 7 2 0 8 5 3 0 4 1 2 2 3 0 8 8 7 9 0
2 2 3 0 8 8 7 1 4 1 0 9 8 7 4 6 9 1 2 2 3 0 5 3 0 4 5 3
0 9 8 7 4 6 7 8 2 3 0 4 7 9 2 4 7 9 2 1 9 2 2 7 6 9 4 7
8 7 1 4 2 6 4 7 8 9 2 7 5 4 0 9 3 6 8 2 4 9 1 2 2 3 0 6

Задания для развития памяти

Запомни 10 картинок с изображением различных предметов. Аналогично игра «Платочек», где вместо картинок игрушки, накрытые платком.




Слуховая память: 10 слов (гора, пила, роза, зонт, кот, лес, море, шмель, лампа, рысь)

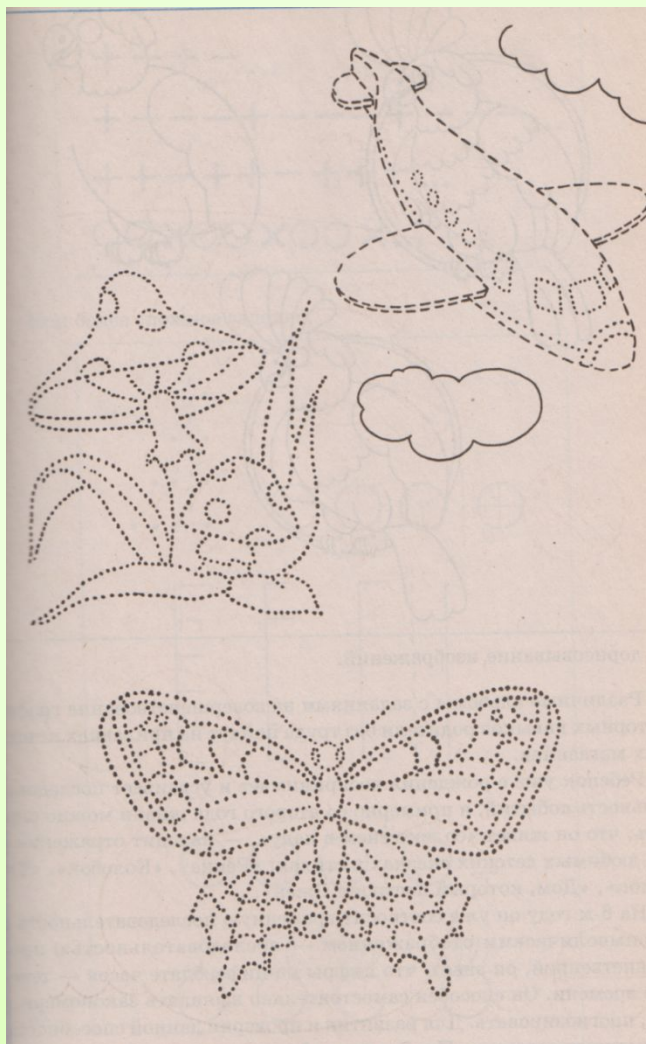
№	гора	пила	роза	зонт	кот	лес	море	шмель	лампа	рысь	слов	Доп.сл.
1												
2 Через 30 мин												

Игра «Запомни и повтори» Первый называет предмет, второй повторяет слово первого и называет своё и т.д.

Графические диктанты.



Штриховка, раскрашивание цветными карандашами,
рисование по опорным точкам.



Существуют ли особенности в режиме дня первоклассников?

- уроки длятся (30)40 минут
- в середине каждого урока проводятся 2-3 физкультурные минутки
- первое время в расписании первоклассников всего 3 урока, чтобы им легче было привыкать к новому виду деятельности - учебной
- динамические паузы

Можно ли носить в школу игрушки?



- Да, можно!
- Игровая деятельность ещё значимая для ребёнка, любимая игрушка зачастую олицетворяет друга, с ней можно поиграть на перемене вместе с одноклассниками.
- Лучше, если игрушка не громоздкая и без острых углов.

Можно ли давать ребенку в школу деньги?

Трата денег детьми этого
возраста должна находиться
под контролем родителей.


Есть ли в 1 классе домашние задания?

Домашних заданий в 1 классе нет.

Однако если вы хотите сформировать у своего ребенка качественные навыки письма, чтения, счета, то не отказывайтесь от тренировочных упражнений, которые может предложить учитель.



Почему учителя не ставят оценки в 1 классе?



В 1 классе обучение действительно безоценочное. Это оправдано тем, что ребенок находится в самом начале учебного пути. К концу первого года обучения уже можно судить о той или иной степени успешности младшего школьника.

В 1 классе основной упор делается на приобретение навыков учебного труда. Словесная или условно-знаковая оценка тоже зачастую присутствует в работе учителя с учеником. Важно, чтобы она была позитивной.

Как правильно организовать дома рабочее место ученика?



Купите первокласснику письменный стол. Тогда ребенок сможет сам систематизировать и разложить в ящики стола учебные принадлежности и научиться поддерживать порядок на рабочем месте.

Лучше, если освещение будет слева. Занавески нужно отодвинуть в сторону - основной свет должен попадать через верхнюю треть окна.

Важно, чтобы ноги ученика стояли на полу, спина прикасалась к спинке стула, а между крышкой парты и грудью ребенка могла пройти его ладонь.

Что купить для школы

Школьная форма. Сменная обувь.

Ранец: лёгкий, прочный, морозоустойчивый (не затвердел, чтобы и не потрескался), с водоотталкивающей пропиткой или покрытием. Задняя стенка плотная, хорошо прилегает к спине, «держит» позвоночник. Плечевые ремни должны регулироваться по длине, ширина 3,5-4см.

Пенал – компактный (не нужно много отделений),

2 обычные шариковые ручки, 2 простых карандаша ТМ, точилка, цветные карандаши: красный, зелёный, синий – в пенале (остальные отдельно), ластик (стиральная резинка), фломастеры.

Тетради: в косую узкую линию, в мелкую клетку с полями – не нужно ярких обложек.

Деревянная линейка (20 см).

Ножницы, клей-карандаш (ПВА).

Альбом для рисования – 2 шт.

Цветная бумага (А 4), картон цветной.

Пластилин.

Краски акварельные медовые.

Кисти – широкая, средняя, узкая, стаканчик – непроливайка.

Обложки для учебников и тетрадей.

Папка для тетрадей. Для технологии. Для рисования.

Дневник.

Спортивная форма (для зала – белая футболка, темные шорты, обувь на резиновой подошве не чёрного цвета).



Лыжи.

Веер с цифрами.

Счётные палочки.


ваш ребенок первоклассник

(памятка для родителей)





- Обсудите с ребенком те правила и нормы, с которыми он встретится в школе. Объясните их необходимость и целесообразность.
- Ваш ребенок пришел в школу, чтобы учиться. Когда человек учится, у него может что-то не сразу получаться, это естественно. Ребенок имеет право на ошибку.
- Составьте вместе с первоклассником распорядок дня, следите за его соблюдением.
- Не пропускайте трудности, возможные у ребенка на начальном этапе овладения учебными навыками. Поддержите в ребенке его стремление стать школьником. Ваша искренняя заинтересованность в его школьных делах и заботах, серьезное отношение к его первым достижениям и возможным трудностям помогут первоклассникам подтвердить значимость его нового положения и деятельности.
- Если у первоклассника, например, есть логопедические проблемы, постарайтесь справиться с ними на первом году обучения.



- Поддержите первоклассника в его желании добиться успеха. В каждой работе обязательно найдите, за что можно было бы его похвалить. Помните, что похвала и эмоциональная поддержка («Молодец!», «Ты так хорошо справился!») способны заметно повысить интеллектуальные достижения человека.
- Если вас что-то беспокоит в поведении ребенка, в его учебных делах, не стесняйтесь обращаться за советом и консультацией к учителю или школьному психологу.
- С поступлением в школу в жизни вашего ребенка появился человек более авторитетный, чем вы. Это учитель. Уважайте мнение первоклассника о своем педагоге.
- Учение – это нелегкий и ответственный труд. Поступление в школу существенно меняет жизнь ребенка, но не должно лишать его многообразия, радости, игры. У первоклассника должно оставаться достаточно времени для игровых занятий.

Спасибо за внимание!

Воспитание детей – сложный процесс.
Проявите изобретательность в выборе средств
воспитания, а главное не забывайте, что одно из самых
надёжных – добрый пример родителей.
Почаще возвращайтесь памятью в своё детство –
это хорошая школа жизни.
Готовьте ребёнка к школе настойчиво, умно, соблюдая
меру и такт.
Тогда учение не будет мучением
ни для ребёнка, ни для вас.