Азбука пассажира

Оглавление

Основные понятия

Знаки дорожного движения

Правила пассажира

Проверь себя

Пассажир -

это любой человек (кроме водителя), который находится в транспортном средстве (автобусе, троллейбусе, трамвае, машине и т.д.). Также пассажирами на дороге считаются люди, которые входят в транспортное



Дорога -

это обустроенная и используемая для движения транспортных средств полоса земли либо поверхность искусственного сооружения.

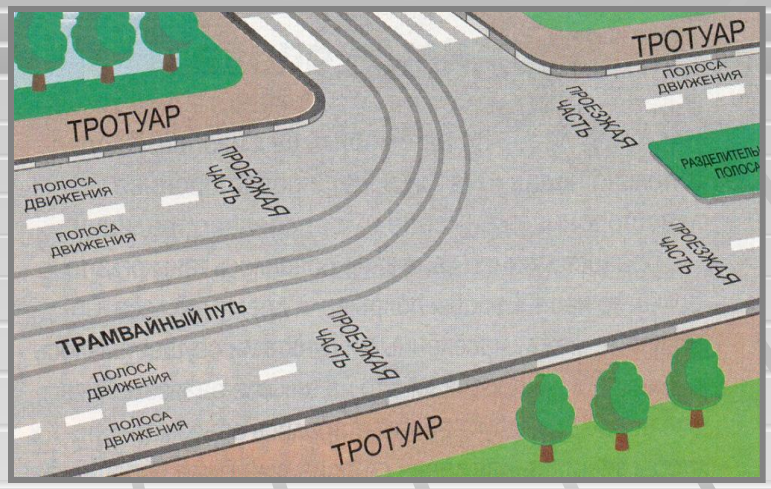

Дорога включает в себя одну или несколько проезжих частей, а также трамвайные пути, тротуары, обочины и

Проезжая часть -

элемент дороги, предназначенный для движения безрельсовых транспортных средств.

Водитель



лицо, управляющее каким-либо транспортным средством, погонщик, ведущий по дороге вьючных, верховых животных или стадо. К водителю приравнивается обучающий



Маршрутное транспортное средство -

транспортное средство общего пользования (автобус, троллейбус, трамвай), маршрутное такси, предназначенное для перевозки по дорогам людей и движущееся по

Остановка

преднамеренное прекращение движения транспортного средства на время до 5 минут, а также на большее, если это необходимо для посадки или высадки пассажиров либо

Участник дорожного движения -

человек, принимающий непосредственное участие в процессе движения в качестве водителя, пешехода, пассажира транспортного средства.

Знаки дорожного движения

Предупреждающие знаки

Предписывающие знаки



Запрещающие знаки



Информационно-указательные знаки

Предупреждающие знаки

1.5

Знак "Пересечение с трамвайной линией"

предупреждает о пересечении с трамвайным полотном вне перекрестка, где водитель безрельсового транспортного средства обязан уступить дорогу трамваю (кроме случаев выезда трамвая из депо).

Запрещающие знаки

3.2

3.3

Знаки "Движение запрещено" и "Движение механических транспортных средств запрещено"

запрещают соответственно движение всех транспортных средств или механических транспортных средств в обоих направлениях. Данные знаки устанавливают с двух сторон проезжей части или улицы, в местах зон отдыха, жилых зон, дворов и т.п.

Действие знаков не распространяются на транспортные средства, управляемые инвалидами *1* и *2*

Информационно-указательные знаки

5.9

5.12

5.13

5.14

Знак "Полоса для маршрутных транспортных средств"

применяется для обозначения полосы, предназначенной только для движения маршрутных транспортных средств, движущихся попутно общему потоку. Действие знака распространяется на ту полосу, над которой он расположен. Если он установлен справа от дороги, то его действие распространяется на правую

Знаки 5.12 "Место остановки автобуса и (или) троллейбуса", 5.13 "Место остановки трамвая" и 5.14 "Место стоянки легковых такси"

5.12

5.13

5.14

обозначают остановочные пункты маршрутных транспортных средств и стоянки легковых такси. В этих местах может применяться разметка 1.17, обозначающая границы остановки маршрутных транспортных средств и стоянки легковых такси.

Правила пассажира

- Правила ожидания маршрутного транспортного средства
- Правила поведения в общественном транспорте
- Правила пассажира

Правила ожидания маршрутного транспортного средства

Правило 1

Ожидать маршрутное транспортное средство и такси разрешается только на п при и о - на м и е.

Правило 2

На остановочных пунктах, не оборудованных приподнятыми посадочными площадками, разрешается выходить на проезжую часть для посадки в транспортное средство только после его

Правило 3

После высадки необходимо, не задерж… …одить проезжую…

Правило 4

Посадку и высадку можно производить только со стороны тротуара или обочины, пной останов ного транспо

Пассажирам строго запрещается -

- **Отвлекать водителя во время движения.**
- **Курить, сорить.**
- **Ездить на внешних частях транспортного средства**

Правила поведения в общественном транспорте (автобусе, трамвае или троллейбусе)

Правило *1*

Войдя в салон, <u>проходите</u> в середину, не ... сь на подножках ил... е.

Правило 2

✔ Держитесь за поручни, не то

Правило 3

Не отвлекайте **водителя**

во **жен**

Правило 4

Не высовывайтесь в

Правило *5*

Не входите и не

Правило 6

Автобус, трамвай, троллейбус обходить не надо. Дожди отъедет от

Правила пассажира легкового автомобиля

Правило 1

Если вы являйтесь пассажиром легкового автомобиля, то должны пристегнуться ремнем безопасности или находиться в специальном удерживающем кресле.

Правило 2

Выходить из автомобиля

мож  ***ону***

тро

Проверь себя

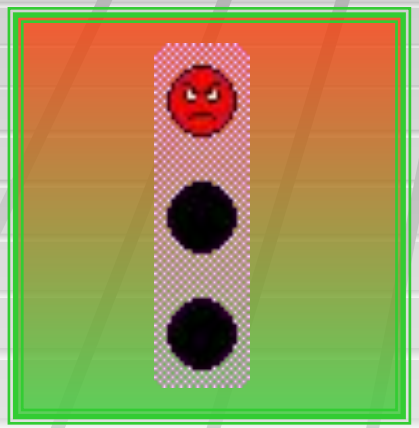



[Вопросы](#)

[Картинки](#)

Автобус остановился. Как правильно перейти дорогу?

Автобус остановился. Как правильно перейти дорогу?



А как правильно обойти троллейбус и трамвай?

Кто и как нарушает правила дорожного движения?

Ответьте на вопросы:

- Что может случиться, если, не дождавшись полной остановки автобуса, подойти к нему близко, чтобы попасть поближе к двери?
- Что может случиться, если запоздать с посадкой и пытаться сесть в последний момент?

Ответьте на вопросы:

- Что может случиться, если запоздать с выходом из автобуса и попытаться выскочить из него в последний момент?
- Защемление какой дверью опаснее для запоздавшего

Будьте внимательн осторожны!

Счастливог о пути!