

Математика

УМК «Перспектива»

Урок 3

Расположение предметов

Долгожданный дан звонок –
Начинается урок.
Начинаем мы опять
Думать, рассуждать,
смеяться



Загадка

Правая и левая. а

Правая и левая водят поезда,

Правая и левая строят города.

Правая и левая могут шить и штопать,

Правая и левая могут громко хлопать.

За окошком ходит ночь, они так
устали...

Правая и левая спят на одеяле.



Найдите всех котят



Используй слова:
на, над, под,
слева, справа,
перед, за,
вверху, внизу

Назови цвет мяча





Физкультминутка

Переваливаясь важно мишки в лес идут отважно.
Мишеньки мишеньки, славные малышки!
Сели мишки дружно на пол и стучат сердито лапой.
Мишеньки мишеньки, славные малышки!
Покружитесь, повертитесь на полянке-веселитесь.
Мишеньки мишеньки, славные малышки!
Спать мишутки захотели и тихонько захрапели.
Мишеньки мишеньки, славные малышки!
Снова встали и отважно мишки в лес шагают важно.
Мишеньки мишеньки, славные малышки!



Что изображено?



Используй слова:

вверху

внизу

над

под

Что изображено?

Используй слова:


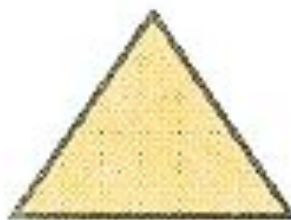
перед

за

между



Сравни фигуры по цвету, форме, размеру





Составь рассказ

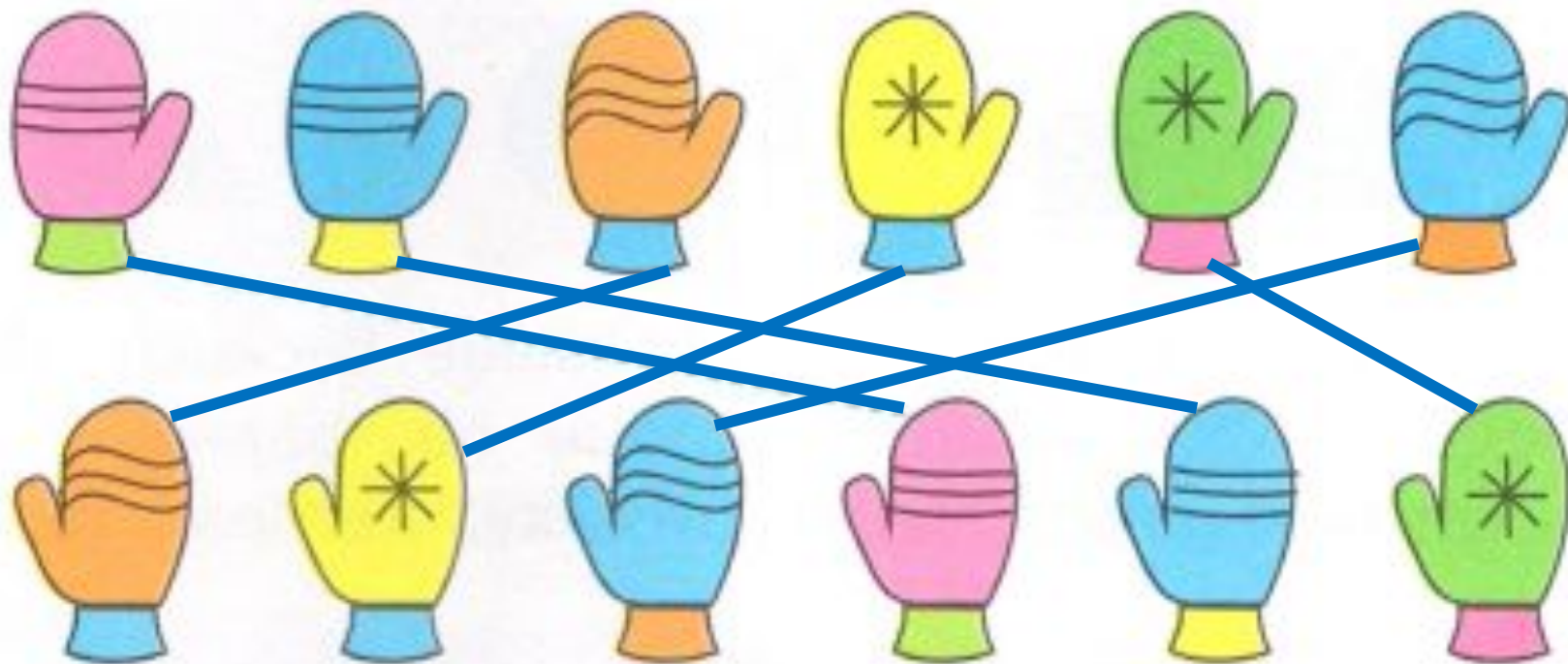
Вверху  . Внизу  . Перед  растёт  .

Справа от  стоит  . Под  слева лежит  .




Раскрась шары



Найди пару




Раскрась машины



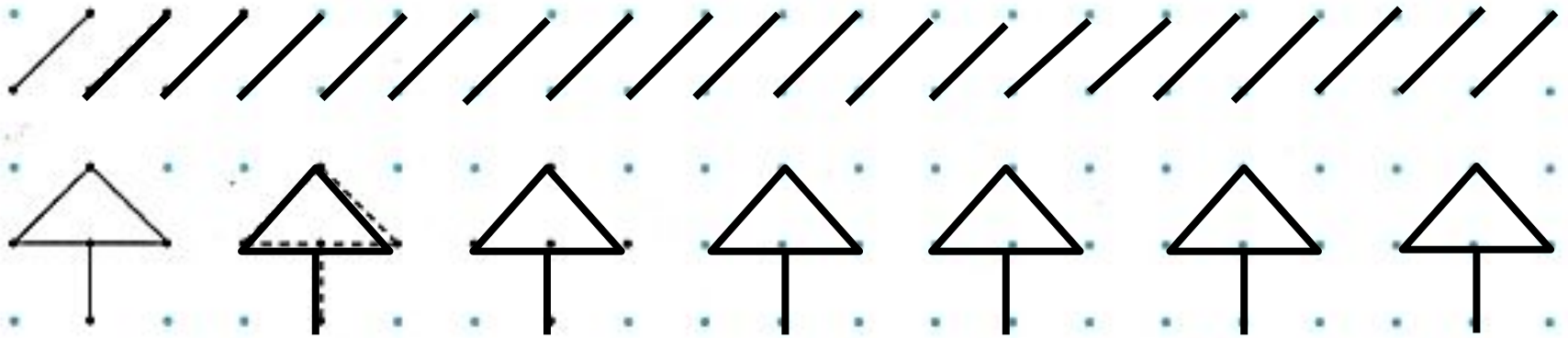
Раскрась яблоки



Раскрась флажки на гирлянде



Рисуй по точкам



МОЛОДЦЫ!

