

MEIN ZUHAUSE

Ученики научатся:

называть чувства;
описывать их комнату;
заполнять анкету (формуляр);
говорить о работе по дому;
выражать побуждение к действию.

Предлоги места: *hinter, auf, unter, über, neben, zwischen*
(вопрос: где?).

Дательный падеж (опр. артикль).


Модальный глагол *müssen*.

Повелительное наклонение.

Рамочная конструкция.



- das Bild
- das Poster
- der Teppich
- das Bett
- der Kaktus
- das Fenster
- der Stuhl
- der Sessel
- die Lampe



- der Boden
- die Decke
- die Tür
- der Hund
- der Rucksack
- die Wand
- der Papierkorb
- der Schreibtisch
- der Bildschirm
- das Regal
- das Mathebuch
- der Schrank

Ein Bett, ein Stuhl, ein Tisch,
ein Aquarium und ein Fisch,
eine Lampe, ein Poster, ein Bild.
Und die Farben mag ich wild.

5 Das ist mein Zimmer.
Hier bin ich immer. •

Das Bett ist grün, die Wand ist blau,
mein Schrank ist rot, ich hasse Grau.
Schau, das Aquarium auf dem Tisch,
10 viele Farben hat mein Fisch.

Das ist mein Zimmer.
Hier bin ich immer.

Hier bin ich traurig, bin ich froh,
wütend und romantisch sowieso.

15 Hier lese ich und hier schlafe ich ein,
höre Musik ganz allein.
Das ist mein Zimmer.
Hier bin ich immer.

Komm doch mal zu mir.

20 Dann zeige ich es dir.
Ich lad dich in mein Zimmer ein.
Dann können wir zusammen sein.
In meinem Zimmer,
da bin ich immer.





a Was findest du in diesem Zimmer! Schreib die Wörter mit Artikel und Pluralform.
 Что ты видишь в этой комнате? Выпиши слова с артиклем и формой множественного числа.



Zimmer Комната

Du hörst eine Zimmerbeschreibung. Notiere die fünf Unterschiede zum Bild auf S. 4.

Послушай описание комнаты. Запиши пять несоответствий с рисунком на с. 4.


1. In der Beschreibung gibt es einen Hund. Im Bild gibt es keinen Hund.
2. In der Beschreibung gibt es
3. In der Beschreibung gibt es
4. In der Beschreibung gibt es
5. In der Beschreibung gibt es



- das Bett
- das Fenster
- das Poster
- das Regal
- der Boden
- der Papierkorb
- der Sessel
- der Stuhl
- der Teppich
- die Lampe




Links st_ _ _ mein Be_ _ und rec_ _ _ mein Sch_ _ _ . Im Sch_ _ _ sind me_ _ _ Kleider.
Me_ _ Schreibtisch st_ _ _ unter d_ _ Fenster. A_ _ dem Schrei_ _ _ _ _ steht me_ _
Computer. Ne_ _ _ dem Schrei_ _ _ _ _ steht me_ _ Sessel.



ruhig



traurig




aktiv



romantisch



wild



müde



froh



böse



.....



.....




.....



.....



.....



aktiv

.....

Traurig und froh Печальный и радостный

Ergänze die Adjektive. Вставь прилагательные.

müde • froh • traurig • romantisch • böse • aktiv

1. Bald habe ich Geburtstag. Ich bin Dann bin ich 12.
2. Meine Katze ist weg. Ich bin sehr
3. Acht Stunden Schule und dann noch Hausaufgaben.
Ich bin Ich gehe gleich ins Bett.
4. Meine Freundin ruft schon drei Tage nicht an. Ich finde das blöd. Ich bin
5. Mein Freund ist Er macht viel Sport und hat viele Hobbys.
6. Es ist Abend. Ich höre Musik und träume. Ich finde Liebeslieder



Präpositionen: Ort • + Dativ (Frage: Wo?)

Предлоги места + дательный падеж (отвечают на вопрос «где?»)

vor hinter auf unter über neben zwischen in an

Denk nach



Nominativ

der Stuhl

das Bett

die Lampe

die Stühle

im = in dem

Akkusativ

den Stuhl

das Bett

die Lampe

zwischen d... Stühlen

am = an ...

Dativ

auf dem Stuhl

auf de... Bett

auf de... Lampe

Wo? — Präpositionen + Ort • : immer Dativ

Предлог места + вопрос «где?»: всегда дательный падеж



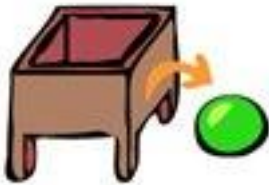
an



auf



hinter



neben



in



über



unter



vor




zwischen

an + dem
= am

in + dem
= im

6 Wo ist was? Где что?

Schreib Sätze zu den Bildern 1—8. Напиши предложения к рисункам 1—8.



Der Fußball
Der Kaktus
Die CDs
Die Kleider
Die Lampe
Das Buch
Das Handy
Das Poster

liegen
stehen
hängen

am Fenster.
an der Wand.
auf dem Boden.
im Regal.
über dem Schreibtisch.
unter dem Bett.
~~unter dem Schreibtisch.~~
zwischen dem Papierkorb und dem Stuhl.



1. *Der Fußball liegt unter dem Schreibtisch.*

2.

	MASK.	NEUT.	FEM.	PLURAL
N.	DER EIN	DAS EIN	DIE EINE	DIE
G.	DES EINES	DES EINES	DER EINER	DER
D.	DEM EINEM	DEM EINEM	DER EINER	DEN
A _{KK.}	DEN EINEN	DAS EIN	DIE EINE	DIE

Ergänze die Sätze. Дополни предложения.

am • Auf dem • Auf dem • Auf dem • neben dem •
neben dem • Neben der • In dem • Im • Über • vor dem
• vor dem • Zwischen den

Ich heiße Elias und bin 11 Jahre alt. Das ist mein
Zimmer. Ganz links sieht man mein Bett. Ich schlafe
unten. (1) *über* meinem Bett ist noch ein Bett.
Da schläft manchmal ein Freund. Rechts (2)
..... Bett ist ein Schrank. (3) Schrank sind
meine Schulsachen, CDs und Spiele. (4)
..... Regal (5) Schrank sind auch
Spiele. (6) Regal steht meine Musik-Anlage. (7) Anlage stehen
ein paar CDs. In der Kiste (8) Regal sind meine Chemie-Experimente.
(9) Regalen steht mein Sessel. Mein Schreibtisch steht (10)
Fenster. (11) Schreibtisch steht eine Lampe und (12)
Schreibtisch steht mein Stuhl. (13) Boden liegt ein Teppich. Und mein Computer?
Ich habe noch keinen, aber ich kann manchmal mit dem Computer von Papa spielen.



1. Über 8. vor dem
2. neben dem 9. Zwischen den
3. In dem 10. am
4. Im 11. Auf dem
5. neben dem 12. vor dem
6. Auf dem 13. Auf dem
7. Neben

Wo ist ...? Где ...?

Sieh das Bild in 8 an und beantworte die Fragen.

Посмотри на рисунок в задании 8 и ответь на вопросы.



1. Steht die Lampe auf dem Regal?

Nein, sie steht

2. Wo steht das Mineralwasser?

Auf

3. Wer schläft manchmal im Bett über Elias?

4. Wo steht der Papierkorb von Elias?

5. Wo hat Elias seine CDs?



alt • billig • blöd • böse • braun • einfach • gelb • grau • groß • grün • interessant • kaputt • klein • lang • langweilig • leise • lieb • nett • neu • rund • rot • ruhig • schick • schön • schwach • schwarz • schwer • stark • sympathisch • toll • teuer • weiß • wild

Farben/Formen *braun, ...*

Sachen *alt, billig, ...*

Personen/Tiere *alt, blöd, ...*

alt – neu

Anweisungen geben — Schreib die Anweisungen. Давать указания — указания.

einkaufen gehen (ihr)

Geht bitte einkaufen.


1. leise sprechen (ihr)

2. den Satz wiederholen (Sie)

3. aufräumen (du)

.....
.....
.....
.....

Eine Zimmerbeschreibung verstehen — Hör zu. Welches Foto passt? Понять описание комнаты — Послушай. Какая фотография подходит?



Rechts steht mein Bett und links mein Schrank. An der Wand hängt ein Poster. Mein Zimmer ist klein. Es ist 15 Quadratmeter groß. Was musst du zu Hause tun? — Ich muss immer mein Zimmer aufräumen. Räum bitte dein Zimmer auf. Macht bitte die Musik leise.

das Zuhause
(nur Sg.)
das Zimmer, -
das Poster, -
der Teppich, -e
das Fenster, -
der Stuhl, Stühle
der Sessel, -
die Lampe, -n
der Boden, Böden
die Decke, -n
die Tür, -en
die Wand, Wände
der Papierkorb,
-körbe
der Schreibtisch, -e
der Bildschirm, -e
das Regal, -e
der Schrank,
Schränke

der Junge, -n
das Mädchen, -
glauben
ordentlich
mit
spielen
meistens
unordentlich
endlich
aufräumen
die Pflanze, -n

traurig

.....

froh

.....

der Tisch, -e

.....

wild

.....

schauen

.....

auf

.....

wütend

.....

romantisch

.....

einschlafen, schläft

.....

ein

.....

allein

.....

zeigen

.....

hängen

.....

stehen

.....

liegen

.....

das Kleid, -er

.....

zwischen

.....

unter

.....

an

.....

vor

.....

neben

.....

über (hängt über ...)

.....

hinter

.....

die Couch, -s/-en

.....

gemütlich

.....

die Blume, -n

.....

der Fernseher, -

.....

die Stereoanlage, -n

.....

einladen, lädt ein

.....

böse

.....

aktiv

.....

ruhig

.....

müssen, muss

.....

manchmal

.....

nie

.....

sauber machen

.....

leise

.....

das Mittagessen (nur Sg.)

.....

besuchen

.....

die Person, -en

.....

die Küche, -n

.....

das Bad, Bäder

.....

das Kinderzimmer, -

.....

zuhören

.....



hängen

stehen



liegen



1. Die Lampe ... **auf** dem Boden.
2. Der Stuhl ... **auf** dem Schreibtisch.
3. Der Papierkorb ... **zwischen** dem Bett und dem Sessel.
4. Die CDs ... **im** Papierkorb.
5. Die Kleider ... **unter** dem Bett.

6. Zwei Poster ... **an** der Wand.
7. Die Zeitschriften ... **vor** dem Bett.
8. Die Schultasche ... **neben** dem Bett.
9. **Im** Regal ... einige Bücher.
10. **Über** dem Schreibtisch ... Bilder **an** der Wand
11. Der Teppich ... **hinter** dem Sessel.

8

Bilder beschreiben

a Schreib die Sätze 1—10 mit den Präpositionen und ordne sie den Bildern zu.



Lerne lernen

Сделай подобные словарные карточки с картинками для заучивания предлогов.



1. die Katze / liegen / dem Schreibtisch
2. die Maus / sitzen / dem Papierkorb
3. das Buch / stehen / dem Regal
4. die Spinne / hängen / der Decke
5. die Lampe / stehen / dem Bett

6. der Hund / liegen / dem Bett
7. die Uhr / hängen / dem Schreibtisch
8. der Hund / liegen / den Stühlen
9. das Kaninchen / sitzen / der Lampe
10. die Maus / sitzen / den Büchern

1. Die Katze liegt auf dem Schreibtisch.

Denk nach



Nominativ

der Stuhl

das Bett

die Lampe

die Stühle

im = in dem

Akkusativ

den Stuhl

das Bett

die Lampe

zwischen d... Stühlen

am = an ...

Dativ

auf dem Stuhl

auf de... Bett

auf de... Lampe

Wo? — Präpositionen + Ort • : immer Dativ

Предлог места + вопрос «где?»: всегда дательный падеж

b Zeichnet Bilder. Tauscht in der Klasse. Schreibt Sätze.



Das Buch liegt auf dem Stuhl.

Das Haus



das Dach



der Kamin



die Terrasse



der Balkon



der Garten



die Garage



die Tür



das Fenster



der Flur



die Treppe



der Fahrstuhl



die Küche



das Wohnzimmer



das Badezimmer



das Schlafzimmer



das Arbeitszimmer

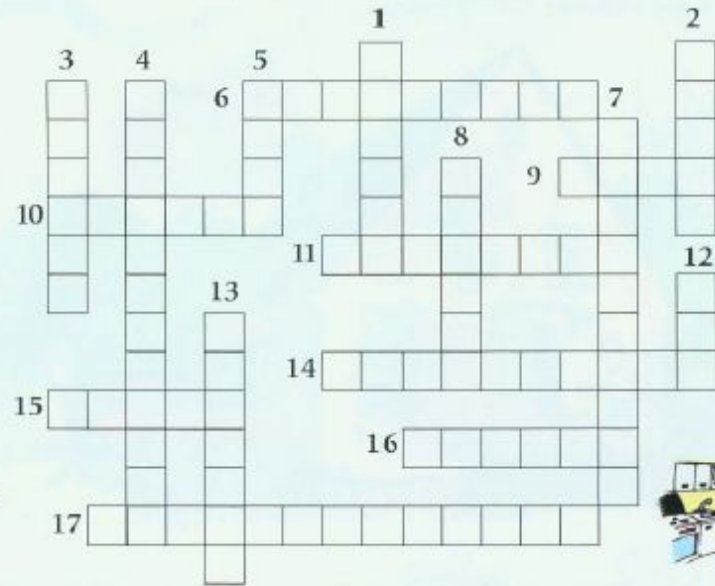


die Wand



der Keller

3 Sehen Sie sich die Zeichnungen an und lösen Sie das Kreuzworträtsel.



1



2



3



4



5



6



7



8



9



10



11



12



13



14



15



16



17

4 Ergänzen Sie die Sätze anhand der Zeichnungen.



Machst du bitte die ____ auf?



Die Familie Peter feiert den Geburtstag ihres Kindes im _____



Ich gehe in den _____, um eine Flasche Wein zu holen.



Herr Müller fährt sein Auto aus der _____



Der Wind hat das _____ beschädigt.



Kurt hängt ein Bild an die _____



Das _____ ist offen.



Aus dem _____ kommt Rauch.



Thomas läuft die _____ hinauf.



Frau Braun benutzt immer den _____

- der Stuhl – стул
- der Schreibtisch – письменный стол
- das Bett – кровать
- das Regal – полочка
- der Schrank – шкаф
- die Lampe – лампа
- die Kommode – комод
- der Spiegel – зеркало
- der Sessel – кресло
- das Sofa – диван
- der Fernseher – телевизор
- der Teppich – ковер

Mein Zimmer.

Mein Zimmer ist nicht groß. Vorn ist das Fenster. Neben dem Fenster hängt ein Regal. Dort stehen viele Bücher und Hefte. Vor dem Fenster stehen ein Schreibtisch und ein Stuhl. Auf dem Tisch liegen Bücher. An der Wand links steht ein Bett. Neben dem Bett steht eine Lampe. Rechts stehen eine Kommode und ein Schrank. Im Schrank hängt die Kleidung



Erzähle über dein Zimmer. Antworte auf die Fragen

- Ist dein Zimmer groß oder klein? (Твоя комната большая или маленькая?)
- Wie viel Fenster sind in deinem Zimmer? (Сколько окон в твоей комнате?)
- Gibt es in deinem Zimmer ein Tisch, ein Stuhl, ein Schrank, eine Kommode, ein Regal? (В твоей комнате есть стол, стул, шкаф, комод, полочка?)
- Steht in deinem Zimmer ein Bett oder ein Sofa? (В твоей комнате стоит кровать или диван?)

Beschreibe das Zimmer auf dem Bild.



