



УМ на кончике пальца

*Игры и упражнения для
развития мелкой моторики у
детей с ОНР*

Содержание

- Введение
- Пальчиковые игры
- Игры со шнурками
- Игры с пуговицами
- Игры с палочками
- Игры с мячом
- Игры с бусинами
- Игры с кольцами
- Игры с пластилином
- Игры с мелкими предметами
- Заключение
- Об авторах

Введение

- Упражнения на развитие пальцевой моторики играют положительную роль в коррекционном обучении детей с нарушением речи.
- Помогают совершенствовать внимание и память – психические процессы, тесно связанные с речью.
- Дают хорошие результаты в усвоении навыков письма будущими школьниками.



Пальчиковые игры

В Японии тренировку пальцев рук в детских садах проводят с полутора лет, считая, что это стимулирует умственное развитие и способствует выработке основных элементарных умений.



Засолка капусты



Мы капусту рубим,
Мы морковку трем,
Мы капусту солим,
Мы капусту жжем.



Замок

На двери висит замок.
Кто его открыть бы
мог?
Потянули, покрутили,
постучали
И открыли.



Игры со шнурками



Шнуровки продаются готовые (деревянные и пластмассовые) в форме пуговиц, башмаков, домиков, животных и т. п. Можно вырезать такие же фигурки из картона или другого плотного материала, проделать по контуру дырочки. С помощью обычного шнурка ребенок с удовольствием зашнурует эти предметы.



Волшебные веревочки

Эта игра интересно и полезно заполнит свободное время, доставит огромное удовольствие детям. Они научатся шнуровать картинку различными узорами разноцветной тесьмой.



Игры с пуговицами




Из цветного сукна вырезать силуэт машины, парохода, самолета, животных, птиц... Пришить пуговицы, чтобы пристегивать детали: крылья, парус, колеса, уши, хвостик...



Игры с палочками

Вначале дети знакомятся с геометрическими фигурками, которые выполняются из счетных палочек или спичек. Затем на их основе выполняются различные предметы. Они сопровождаются стишками, чтобы у ребенка возникал не только зрительный образ предмета, но и слуховой.



Занимательные спички

(Елочка, телевизор, ракета)



Ракета




В небо ракета стрелой
взлетела,
В ней космонавт
сидит,
Сильный и смелый



Игры с мячом

Детям предлагаются разнообразные и многочисленные задания для развития мелкой моторики, среди которых ведущее место занимают игры с мячом.



Комплекс «Разминка»



Мячик сильно
посжимаю
И ладошку поменяю.
«Здравствуй, мой
любимый мячик!» -
Скажет утром каждый
пальчик.



Игры с бусинами




Ребенок овладел играми в мячи больших и малых размеров. Научите его простым играм с бусинами.



Игры с кольцами

Обязательно предложите детям игры с кольцами.



Игры с пластилином

Покажите детям, как можно слепить из пластилина шарики, жгутики, баранки, буквы... А со временем дети научатся выполнять более тонкую работу: корзинку, тарелку, цветок...



Игры с мелкими предметами

Постепенно уменьшая размеры предметов, с которыми играют дети, вы добьетесь большей точности движений, улучшения координации движений пальцев рук.



Граненый карандаш




Дать детям карандаши и предложить перемещать от основания ладоней к кончикам пальцев. Удерживать карандаш каждым согнутым пальцем.



Разноцветные прищепки

Вырезать из картона простейшие формы (круг для солнышка и цветка, полукруг для ежика, треугольник для елочки и т. д.)



Деревянные матрешки



Прекрасное средство для развития ручных умений ребенка и его мышления. Покажите, как разбираются матрешки, как складываются.



Заключение

Предложенные Вашему вниманию игры и упражнения, стимулируют не только развитие речи и подготовку руки к письму, но и развивают психические процессы (внимание, память, мышление), улучшают работоспособность коры головного мозга.



Спасибо за внимание!!!