


К уроку технологии в 5 классе



*Подготовлена Цыганок Е. В.,
учителем технологии
МБОУ «Ивановская средняя
общеобразовательная
школа»*

2012 год

Технология изготовления изделия в технике лоскутного шитья



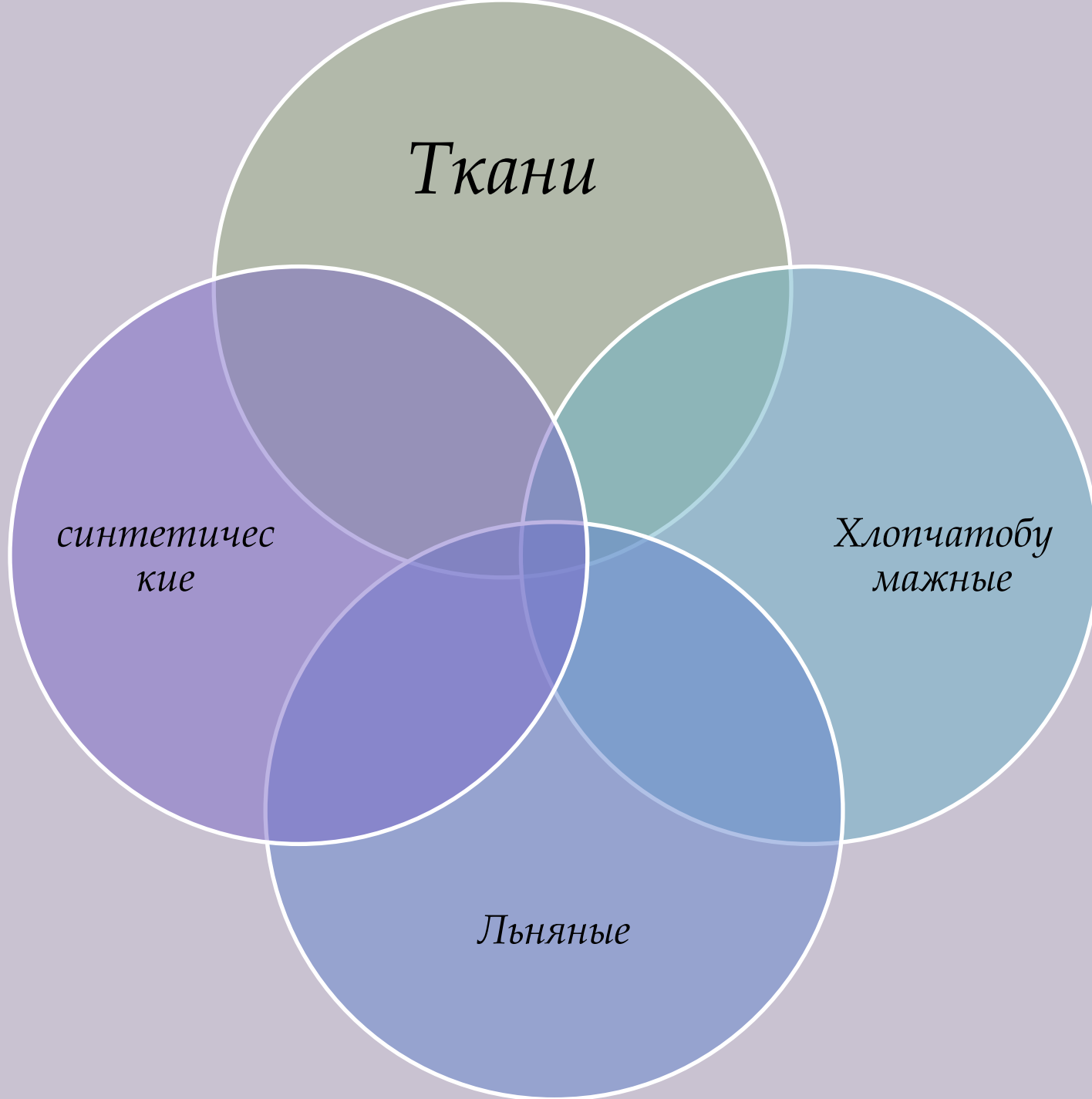
**Для начала ответим на
несколько вопросов**

какими

тканями

пользуются

мастерицы?



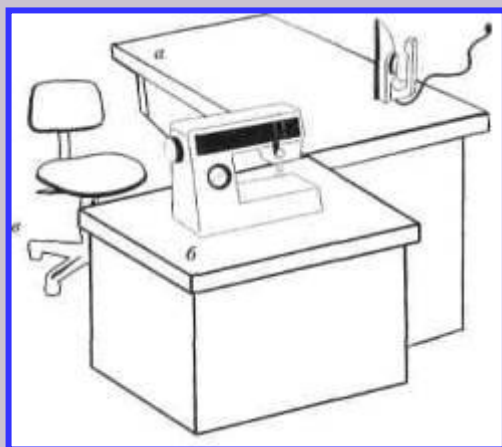
Ткани

синтетические

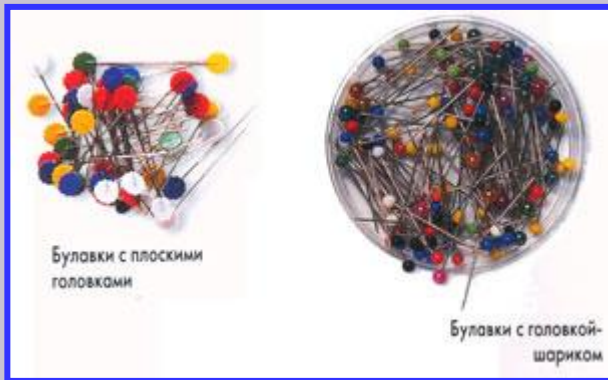
Хлопчатобумажные

Льняные

Инструменты и материалы для работы



Инструменты и материалы для работы



Иглы для ручного шитья
Булавки
Ножницы
Инструменты для разметки ткани
Шаблоны для квилтинга



Лоскутное шитье

- Дешевые, практичные, красочные ситцы использовались не только в крестьянских, но и городских домах: из них шили одежду, а из разноцветных остатков ситцев - лоскутные одеяла. В 20-м веке во времена кризисов, падения производства и войн, лоскутное шитье помогало многим людям выжить, сохраняя семейный бюджет. В послевоенное время традиции лоскутного шитья отошли на второй план, уступая место промышленному производству одежды и предметов украшения быта. Но с семидесятых годов постепенно начинал расти интерес к этому виду художественного творчества. И сейчас лоскутным шитьем занимаются большое количество мастеров. Так или иначе, современное лоскутное шитье тесно переплетается с народной швейной традицией, а через нее - с культурным наследием прошлого.



Немного истории

История пэчворка восходит к очень отдаленным временам. Так в музее Булат в Каире выставлен образец орнамента, датированный 980-м годом до нашей эры и выполненный из кусочков кожи газели одной тональности. В Токийском музее костюмов представлена одежда периода Майома Эдо (1569 - 1867), украшенная узорами из кусочков различной ткани.



Пэчворк

- Лоскутное шитье (пэчворк - по-европейски, квилтинг - по-американски) - один из самых распространенных видов рукоделия, и это так, видимо, потому, что данное искусство не требует особых материальных затрат, ведь для изделий из лоскутков можно использовать старые, ненужные тряпичные и трикотажные вещи. Техника лоскутного шитья позволяет превратить разноцветные кусочки ткани в оригинальные и красивые вещи - яркие салфетки, покрывала, пледы, изящные аксессуары и красочные панно. Это удивительное ремесло позволит создать в доме атмосферу тепла и уюта.

Квилт

- ▣ *Квилт* — два слоя ткани с подбивкой между ними, сшитые вместе. Часто используется при создании покрывал или одеял.



Квилтинг

- ▣ *Квилтинг* — техника декоративной стежки, соединяющей три слоя квилта между собой.



Техника «квадрат»



Техника «треугольник»



Техника «колодец»



Лоскутное шитье в наши дни стало настоящим искусством. Дизайнеры-декораторы создают прекрасные и стильные декоративные изделия: всевозможные настенные панно, одеяла, диванные подушки, покрывала, скатерти, кухонные принадлежности, которые наполнят дом теплом и уютом, порадуют вас и ваших близких, а также станут прекрасным подарком друзьям.



Спасибо за урок