

# Концепция достойного труда в России

**ПРЕЗЕНТАЦИЮ ПОДГОТОВИЛИ  
СТУДЕНТЫ ГР. ГМУ 4-4 ПОДГРУППЫ №2:**

---

**АРХИПКИНА Е. В.**

**ГРИГОРЯН М. М.**

**КОЛОДИНА А. А.**

**МАРАШЕВ М. С.**

**НОВОСЕЛОВ Д. С.**

**ТИБИЛОВА Д. Т.**

# 1.

## **Стандарты достойного труда в сфере заработной платы:**

1. Минимальный размер оплаты труда (МРОТ) на уровне минимального потребительского бюджета;
2. Установление минимальной тарифной ставки (минимального оклада) на уровне не ниже минимального размера оплаты труда, установленного федеральным законом;
3. Минимальный размер оплаты труда – минимальная государственная гарантия по заработной плате работника за неквалифицированный труд в нормальных условиях труда;
4. Соответствие уровня оплаты труда квалификации работника, сложности, количеству, качеству и условиям труда;
5. Равная оплата за труд равной ценности без какой-либо дискриминации;
6. Обеспечение повышения уровня реального содержания заработной платы;
7. Государственное содействие системной организации нормирования труда.

# Минимальный размер оплаты труда (МРОТ) на уровне минимального потребительского бюджета;

**Минимальный потребительский бюджет** – это бюджет, обеспечивающий простое воспроизводство рабочей силы

Воспроизводство рабочей силы – это процесс восстановления и дальнейшего развития физических, профессиональных и социальных способностей человека к труду (без учета семейной нагрузки)

Дата	Величина МПБ на начало года, исчисленная по росту ПМ ТН за 4 кв., рублей	Прожиточный минимум
01.01.2012	23712	6510
01.01.2013	25666,21	7306
01.01.2014	27903,12	8050
01.01.2015	31398,08	9701
01.01.2016	35999,13	9828
01.01.2017	36985,07	10088
01.01.2018	37363,19	10287
01.01.2019	39115,97*	11280

# Равная оплата за труд равной ценности без какой-либо дискриминации

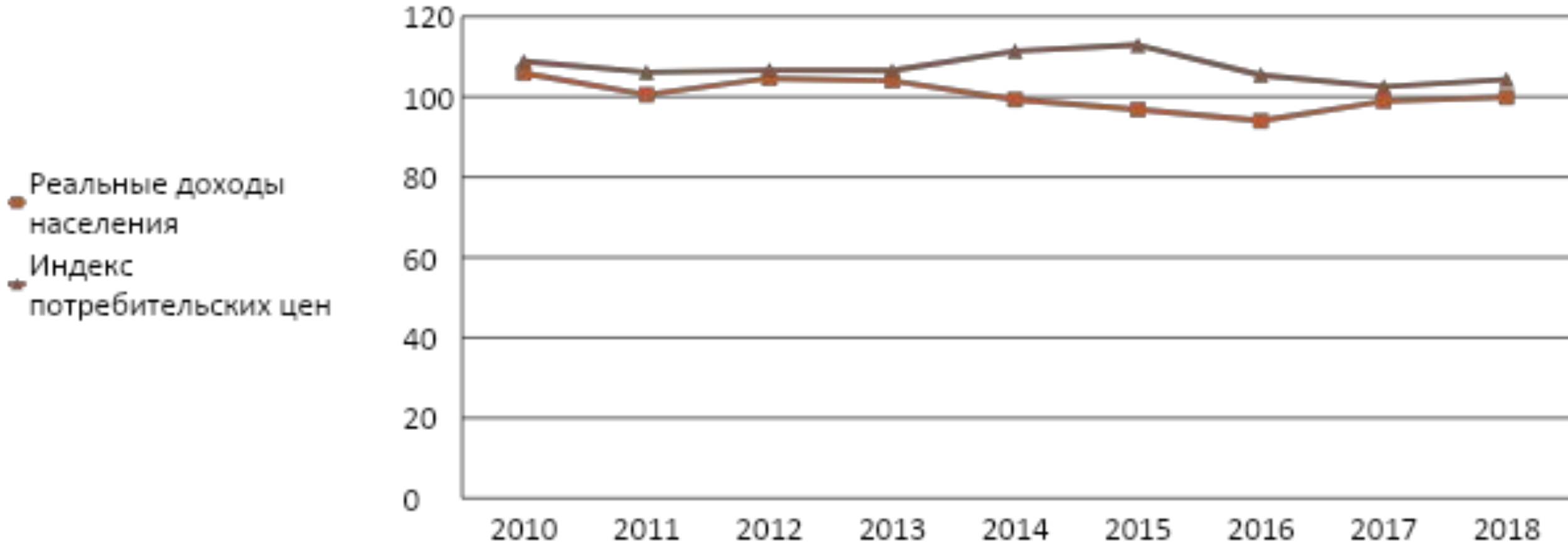
Таблица 1 -Отношение заработной платы женщин к заработной плате мужчин, %

	2017
Всего по обследуемым видам экономической деятельности	71,7
Сельское, лесное хозяйство, охота, рыболовство и рыбоводство	83,1
Добыча полезных ископаемых	73,4
Обрабатывающие производства	76,8
Обеспечение электрической энергией, газом и паром; кондиционирование воздуха	86,5
Водоснабжение; водоотведение, организация сбора и утилизации отходов, деятельность по ликвидации загрязнений	83,4
Строительство	95,7
Торговля оптовая и розничная; ремонт автотранспортных средств и мотоциклов	75,2
Транспортировка и хранение	72,1
Деятельность профессиональная, научная и техническая	75,1
Деятельность административная и сопутствующие дополнительные услуги	86,1
Образование	93,0
Деятельность в области здравоохранения и социальных услуг	88,8
Деятельность в области культуры, спорта, организации досуга и развлечений	75,3

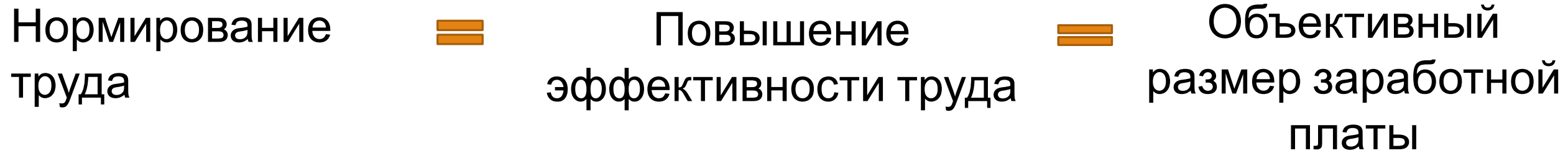
**Таблица 2 -Средняя начисленная заработная плата мужчин и женщин по обследованным**

	2017		
Всего по обследуемым видам экономической деятельности		<b>Строительство</b>	
		Мужчины	49387
		Женщины	47242
Мужчины	45557	<b>Торговля оптовая и розничная; ремонт автотранспортных средств и мотоциклов</b>	
Женщины	32658		
<b>Сельское, лесное хозяйство, охота, рыболовство и рыбоводство</b>		Мужчины	49029
Мужчины	30516	Женщины	36862
Женщины	25355	<b>Транспортировка и хранение</b>	
<b>Добыча полезных ископаемых</b>		Мужчины	48878
Мужчины	72065	Женщины	35220
Женщины	52903	<b>Деятельность гостиниц и предприятий общественного питания</b>	
<b>Обрабатывающие производства</b>		Мужчины	38214
Мужчины	45558	Женщины	30832
Женщины	35006	<b>Деятельность в области информации и связи</b>	
<b>Обеспечение электрической энергией, газом и паром; кондиционирование воздуха</b>		Мужчины	69081
Мужчины	42132	Женщины	54527
Женщины	36435		

# Обеспечение повышения уровня реального содержания заработной платы



# Государственное содействие системной организации нормирования труда



## **Проблемы:**

1. Старые стандарты нормирования труда;
2. 53 % специалистов по нормированию не имеют высшего образования
3. Дефицит специалистов

## 2. МРОТ и прожиточный минимум

Таблица 3 – Минимальный размер оплаты труда (на 1 января; рублей)

2011	2012	2013	2014	2015	2016	2017	2018	2019
4330	4611	5205	5554	5965	6204	7500	9489	11280

Таблица 4 – Прожиточный минимум (в среднем на душу населения; рублей в

месяц) 2011	2012	2013	2014	2015	2016	2017	2018	2019
6369	6510	7306	8050	9701	9828	10088	10287	11280

- МРОТ является таким же социальным гарантом, как и ПМ, направленным на защиту прав работающих.
- МРОТ устанавливает такую минимальную зарплату, которая позволит работнику снабдить себя необходимым набором товаров и услуг. Работодатель со своей стороны не вправе платить зарплату меньше установленного порога.
- ПМ выступает в роли минимального соцстандарта, с помощью которого происходит оценка уровня жизни граждан, ниже которого человек считается находящимся за чертой бедности.



# 3. Величина прожиточного минимума (ВПМ)

- **Величина прожиточного минимума (ВПМ)**- стоимостная оценка потребительской корзины, а также обязательные платежи и сборы.
- **Потребительская корзина** включает минимальный набор продуктов питания, а также непродовольственные товары и услуги, **необходимого для сохранения здоровья человека и обеспечения его жизнедеятельности** и устанавливается ФЗ - в целом по РФ и в субъектах РФ.
- **Стоимостная оценка** потребительской корзины в целом по РФ осуществляется на основании ФЗ от 3 декабря 2012 г. № 227-ФЗ "О потребительской корзине в целом по РФ" и данных Росстата.

## Федеральный уровень

Её утверждает ФЗ №82 «О МРОТ». Сумму регулярно индексируют в большую сторону с учетом инфляции.

## Региональный уровень

Исходя из стоимости жизни и климатических особенностей, каждый регион вправе устанавливать свою величину МРОТ.

Он не может быть ниже федерального и обязателен для всех работодателей. Исключение составляют те, кто получает финансирование из федерального бюджета.

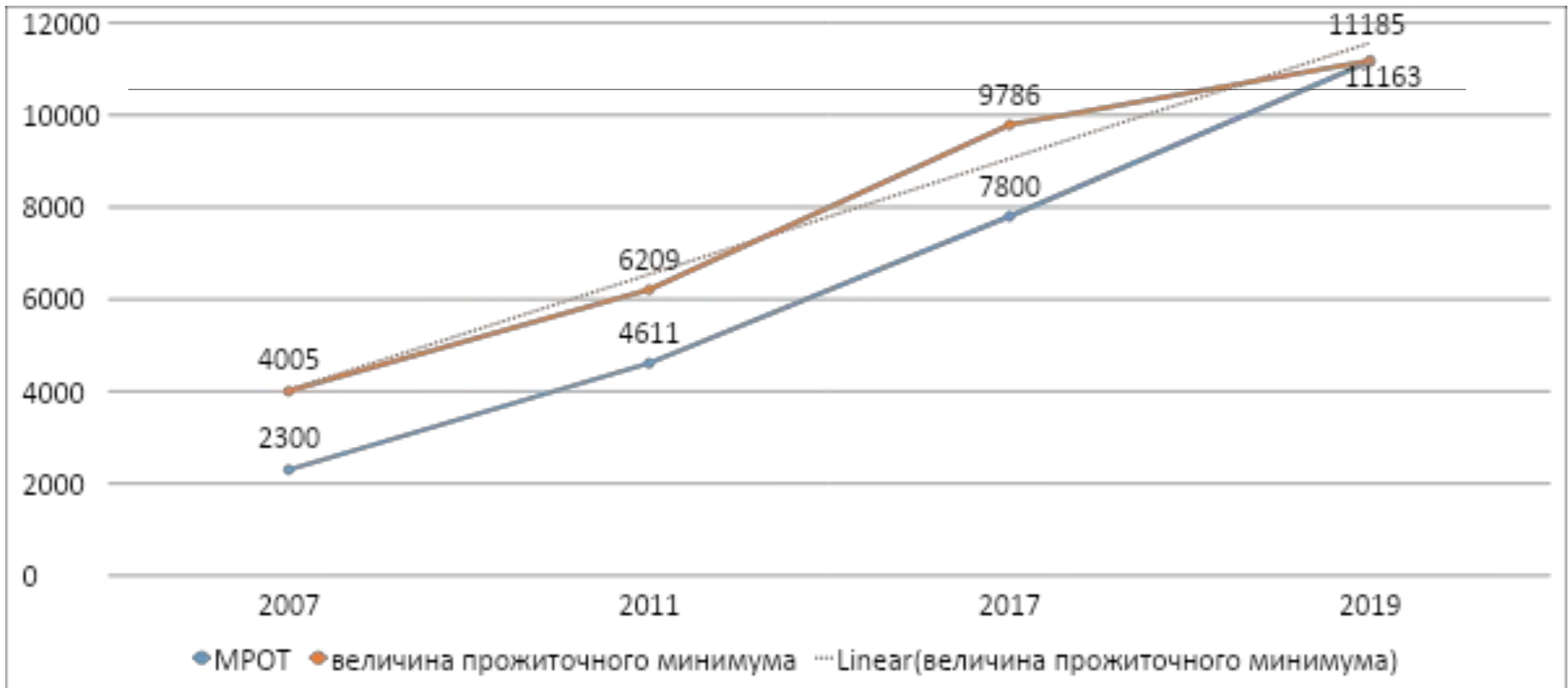
## Районный уровень

Применим для Крайнего Севера и территорий, приравненных к нему.

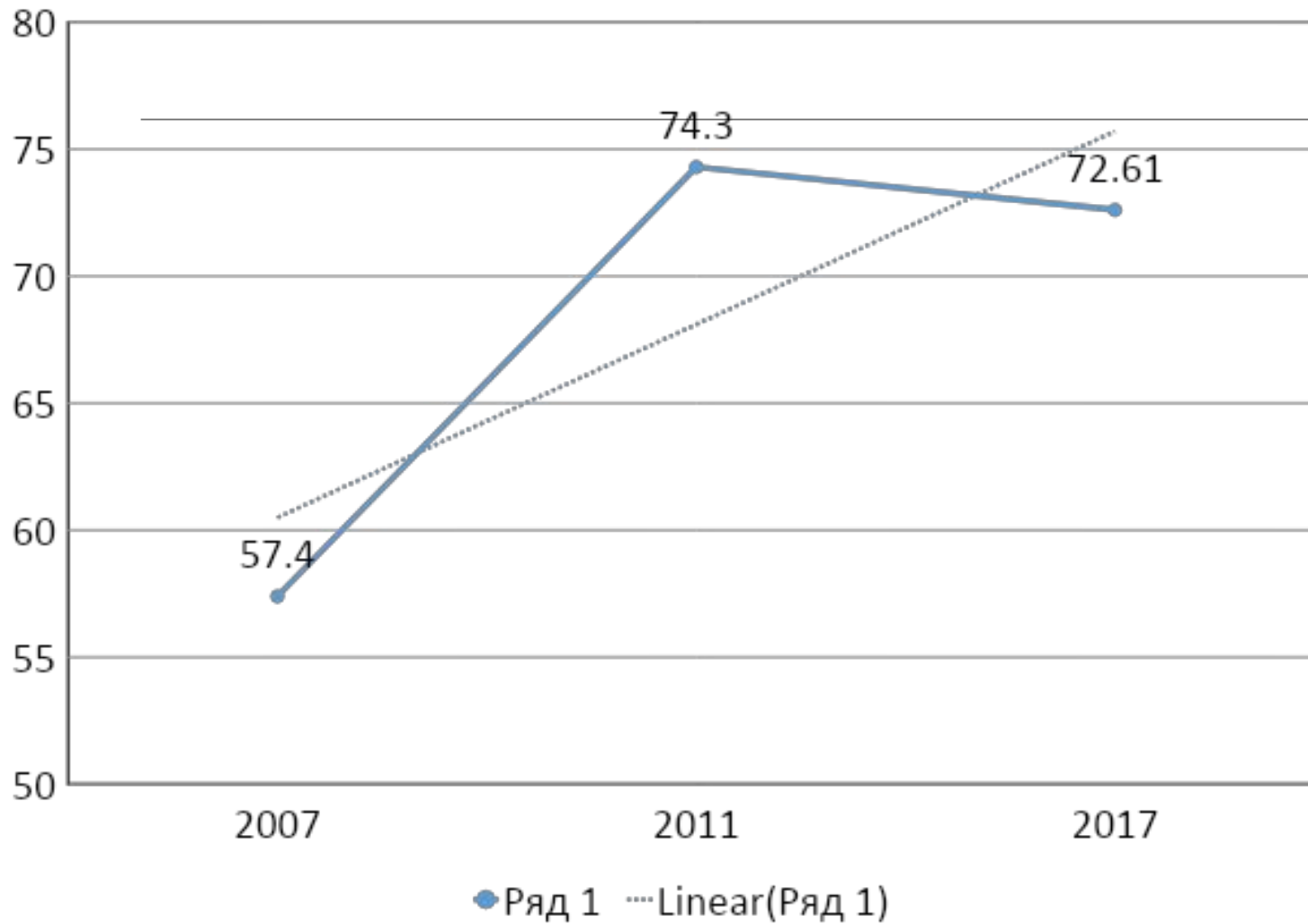
# 3. Влияние МРОТ

Категория выплат	Перечень выплат
Начисления социальной категории	<ul style="list-style-type: none"><li>• пособие по временной нетрудоспособности (больничный лист)</li><li>• пособие по беременности и родам (трудоустроенным матерям)</li><li>• выплата по уходу за младенцем до 1,5 лет</li><li>• пособие по безработице (для официально зарегистрированных безработных)</li><li>• районные коэффициенты за работу в сложных климатических условиях</li><li>• социальные пенсии</li></ul>
Административные начисления	<ul style="list-style-type: none"><li>• <del>различного рода штрафы и пени (с 01.01.2018)</del></li><li>• некоторые налоговые сборы</li><li>• сборы иного характера</li></ul>

Э. млрд руб., ВВП (на душу населения,  
рублей)



# 3. МРОТ В % ОТ ВПМ



## 2007 В III КВ.:

1. МРОТ = 2 300 р.
2. ВПМ = 4 005 р.

## 2011 г.:

1. МРОТ = 4 611 р.
2. ВПМ = 6 209 р.

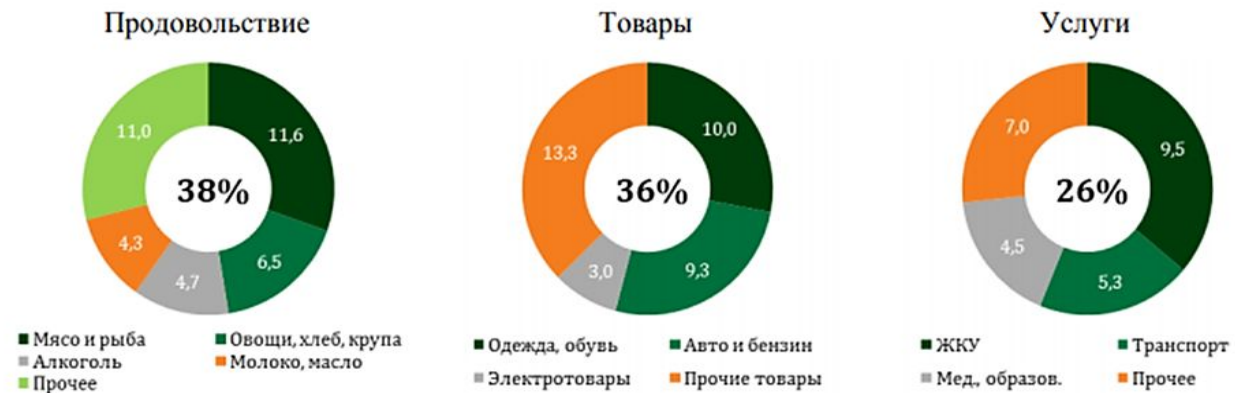
## 2017 во II кв.:

1. МРОТ = 7 500, с 01.06. = 7 800
2. ВПМ = 10 329

$$X \text{ (в \% от } Y) = X/Y * 100\%$$

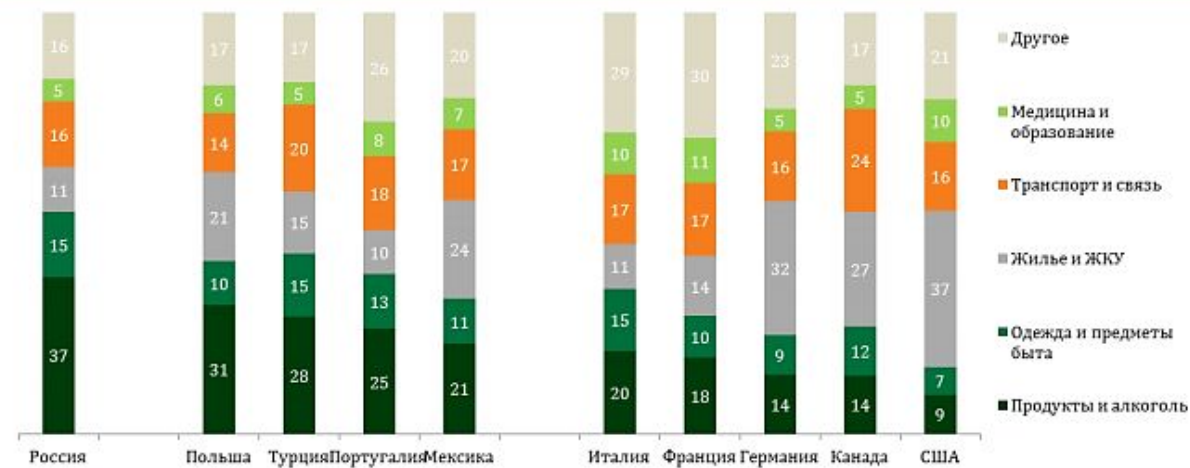
# 4. Структура потребительской корзины

Структура потребительской корзины по российской классификации расходов



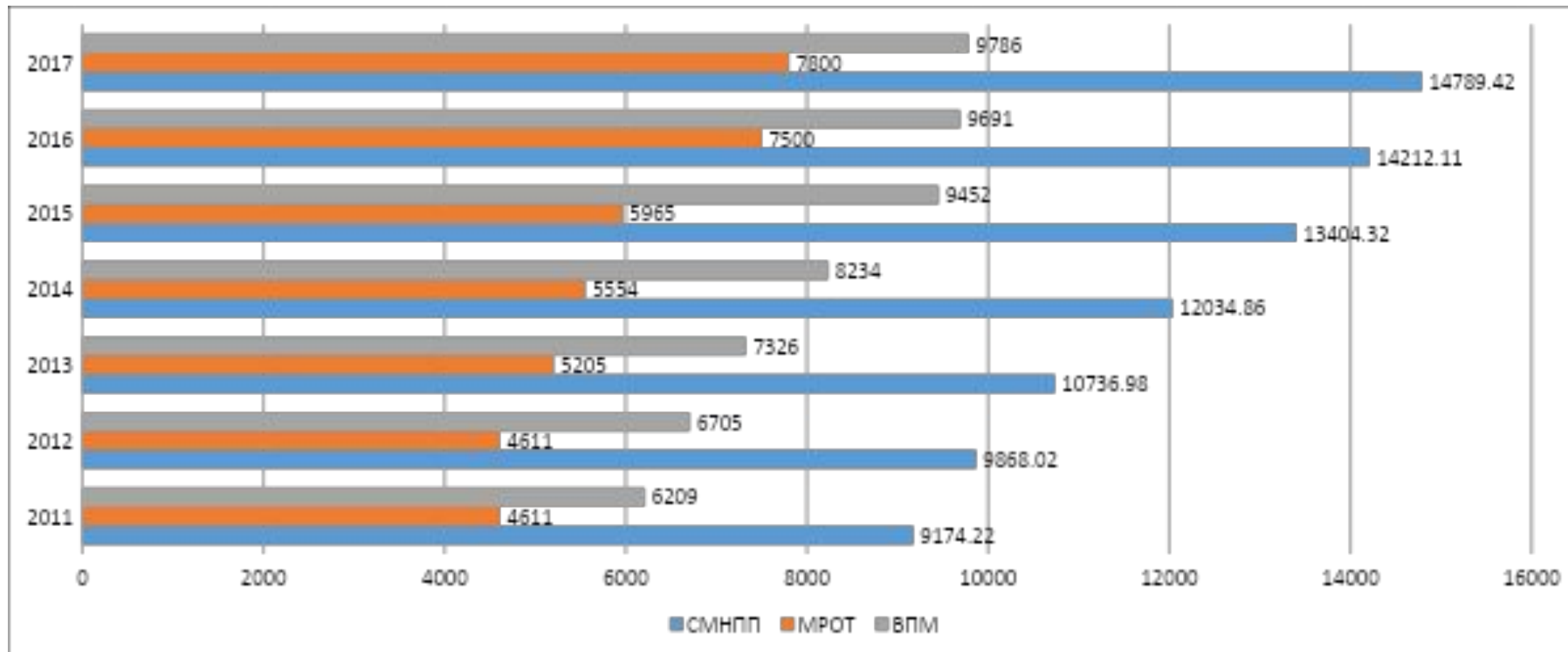
Источник: Росстат

В России доля расходов на продукты питания очень высока  
сравнение потребительской корзины по странам в классификации КИПЦ-СОICOP

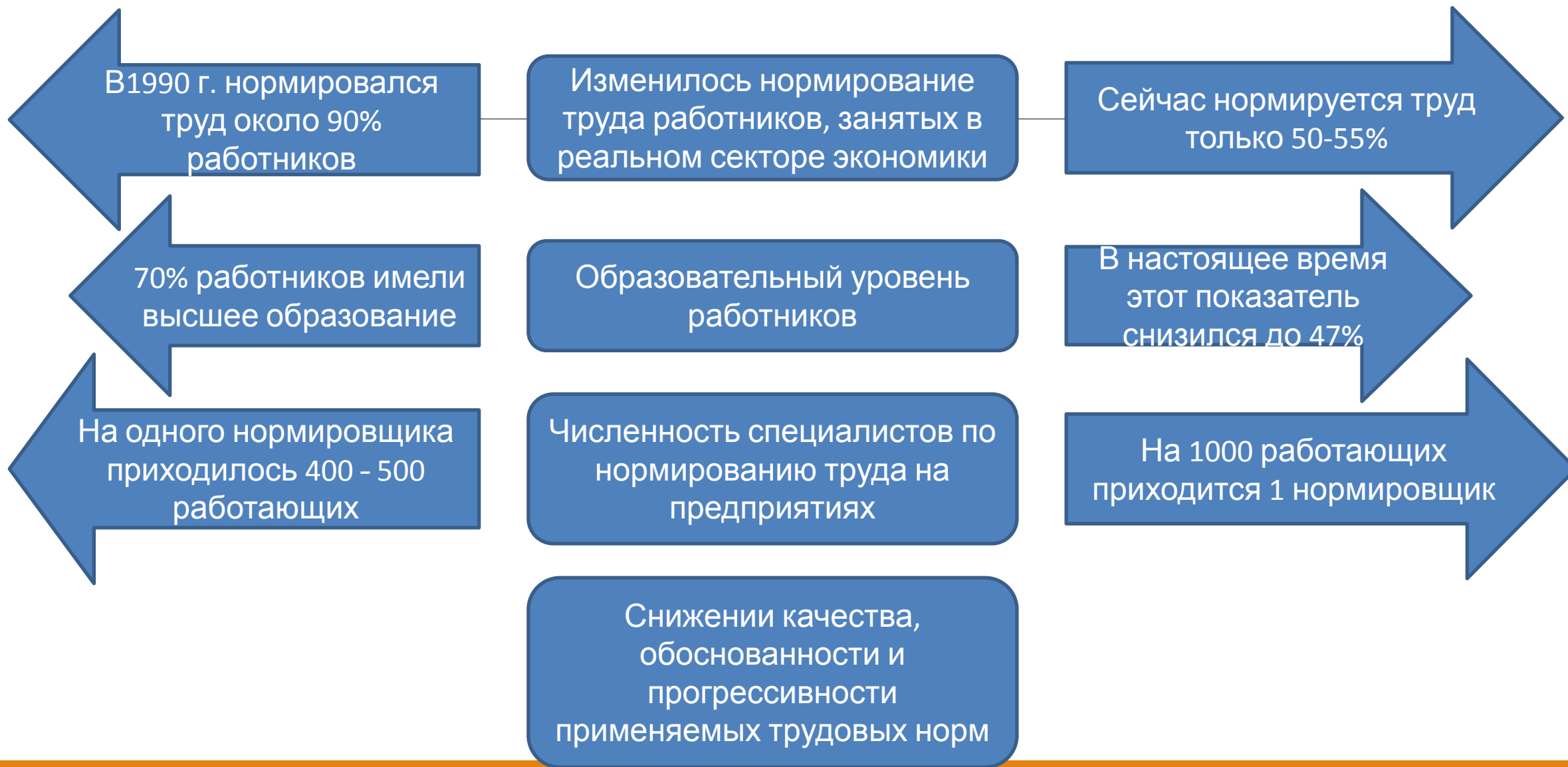


Источник: ОЭСР

# 4. Стоимость фиксированного набора потребительских товаров и услуг, соотношение с МРОТ и ВПМ






# 5. Изменение нормирования труда



# «Производительность труда и поддержка занятости»

СРОКИ РЕАЛИЗАЦИИ: 01.10.2018 – 31.12.2024

## ЦЕЛИ И ЦЕЛЕВЫЕ ПОКАЗАТЕЛИ:

-  1. Рост производительности труда на средних и крупных предприятиях базовых несырьевых отраслей экономики не ниже 5% в год в 2024 г.
-  2. Увеличение количества привлеченных к участию в реализации национального проекта субъектов Российской Федерации с 16 регионов в 2018 г. до 85 регионов в 2024 г.
-  3. Увеличение количества средних и крупных предприятий базовых несырьевых отраслей экономики, вовлеченных в реализацию национального проекта со 100 предприятий в 2018 г. до 10 тыс. в 2024 г.



# «Производительность труда и поддержка занятости»

## ФЕДЕРАЛЬНЫЕ ПРОЕКТЫ, ВХОДЯЩИЕ В НАЦИОНАЛЬНЫЙ ПРОЕКТ:




**ИСТОЧНИКИ:** 45,7 млрд руб. – федеральный бюджет,

0,8 млрд руб. – бюджеты субъектов РФ, 5,6 млрд руб. – внебюджетные источники

# «Производительность труда и поддержка занятости»

## РОСТ ПРОИЗВОДИТЕЛЬНОСТИ ТРУДА НА СРЕДНИХ И КРУПНЫХ ПРЕДПРИЯТИЯХ БАЗОВЫХ НЕСЫРЬЕВЫХ ОТРАСЛЕЙ ЭКОНОМИКИ (В % К ПРЕДЫДУЩЕМУ ГОДУ)



# «Производительность труда и поддержка занятости»

КОЛИЧЕСТВО ПРИВЛЕЧЕННЫХ К УЧАСТИЮ В РЕАЛИЗАЦИИ  
НАЦИОНАЛЬНОГО ПРОЕКТА СУБЪЕКТОВ РФ (КОЛ-ВО)\*



ДОЛЯ ПРЕДПРИЯТИЙ ОТ ОБЩЕГО ЧИСЛА ПРЕДПРИЯТИЙ,  
ВОВЛЕЧЕННЫХ В НАЦИОНАЛЬНЫЙ ПРОЕКТ, НА КОТОРЫХ  
ПРИРОСТ ПРОИЗВОДИТЕЛЬНОСТИ ТРУДА СООТВЕТСТВУЕТ  
ЦЕЛЕВЫМ ПОКАЗАТЕЛЯМ (%)



# 7. Категория достойного труда

---

**Достойный труд** – это труд, позволяющий работнику заниматься любимым делом в условиях свободы, справедливости, безопасности и уважения человеческого достоинства.

Категории достойного труда:

С **экономической** точки зрения - это показатели, повышающие производительность труда и на этой основе способствующие увеличению капитала.

**Морально-этической** стороной достойного труда является получение работником полного удовлетворения от процесса работы, которая способствует развитию его как личности.

**Нормативно-правовой базой** понятия достойный труд может быть Трудовой Кодекс РФ.

8.

Одним из подходов к решению проблемы сокращения трудоспособного населения может быть разработка и внедрение стандартов благополучия в сфере труда, или стандартов достойного труда, в терминологии Международной организации труда (МОТ).

**Факторы повышения  
производительности  
труда**

Организац  
ионны  
е

Экономические

Социальные

**Стандарт  
достойного  
труда**

Повышение уровня  
удовлетворенности  
работников

Позитивное  
восприятие  
целей  
организации

# Источники:

1. Калмыкова О.Ю. Факторы повышения производительности труда в организации / О.Ю. Калмыкова, А.В. Гагаринский // Вестник Самарского государственного технического университета. 2016. – С.4-14
2. Светайло Р.В. Развитие системы нормирования труда в России / Р.В. Светайло, А.С. Овчинников // Материалы конференции Дальневосточного федерального университета. 2014 – С. 1-5
3. Федеральная служба государственной статистики [Электронный ресурс] URL: <https://www.gks.ru/storage/mediabank/06-17.htm>
4. ЕМИСС: Стоимость фиксированного набора потребительских товаров и услуг [Электронный ресурс] URL: <https://www.fedstat.ru/indicator/31052>
5. ЕМИСС: Величина прожиточного минимума [Электронный ресурс] URL: <https://www.fedstat.ru/indicator/30957>
6. Росстат: Цены [Электронный ресурс] URL: <https://www.gks.ru/price>
7. Росстат: Рынок труда, занятость, з/п [Электронный ресурс] URL: [https://www.gks.ru/labor\\_market\\_employment\\_salaries](https://www.gks.ru/labor_market_employment_salaries)
8. Основные государственные гарантии по заработной плате в Трудовом кодексе Российской Федерации // Федерация независимых профсоюзов России. [Электронный ресурс] URL: [https://www.yic-mfp.ru/userfiles/ufiles/gosgarant\\_tk\\_rf.pdf](https://www.yic-mfp.ru/userfiles/ufiles/gosgarant_tk_rf.pdf)

---

**Благодарим за  
внимание!**

