

Декоративно - прикладное ИСКУССТВО


9 класс







Декоративно-прикладное искусство



Основные виды декоративно-прикладного искусства

Батик → • Холодный батик • Горячий батик

Набойка Бисероплетение

Вышивание → • Древнерусское лицезовое шитье • Вышивка крестом • Вышивка бисером • Нитяная графика

Вязание → • Вязание крючком • Вязание спицами

Макраме

Кружевоплетение → • Фриволите

Ковроткачество

Гобелен

Ворсовый ковёр

Безворсовый ковёр

Квиллинг

Скрапбукинг

Керамика

Мозаика

Ювелирное искусство

Лаковая миниатюра

Палехская миниатюра

Федоскинская миниатюра

Холуйская миниатюра

Мстёрская миниатюра

Художественная роспись по дереву → • Хохлома • Городецкая роспись • Мезенская роспись

Художественная роспись по металлу → • Жостовская роспись • Финифть • Лиможская эмаль

Художественная роспись по керамике → • Гжель • Дымковская игрушка • Филимоновская игрушка

Художественная резьба

Резьба по камню

Резьба по дереву

Резьба по кости

Художественная обработка кожи

Художественная обработка металла

Христианская оловянная миниатюра

Художественная ковка

Художественное литье из благородных металлов, бронзы и латуни

Художественное литье из чугуна

Чеканка

Пирография (выжигание по дереву, коже, ткани и т. д.)

Работа со стеклом → • Витраж • Витражная роспись

Оригами

Бумагопластика

Корнепластика



фарфор



камен



текстил



стекло



металл

Используемые материалы




кожа

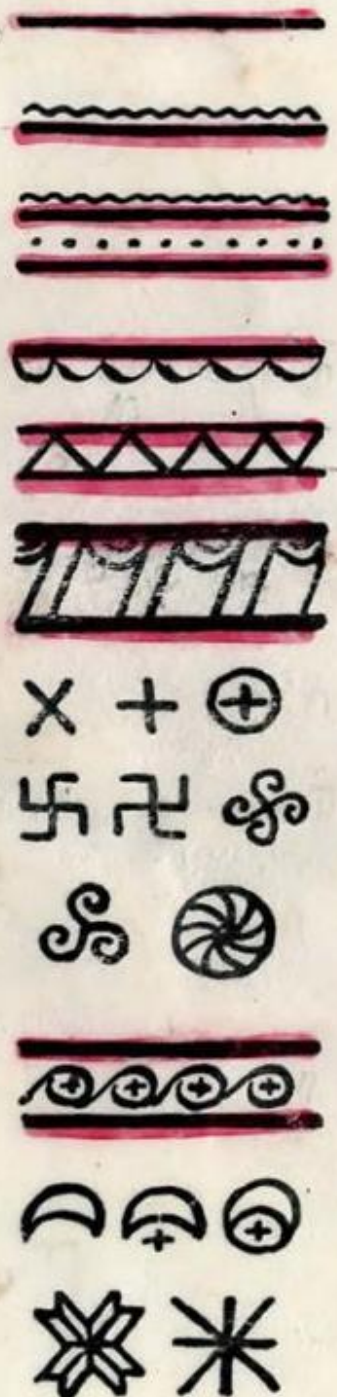


дерево



глина





небесная твердь

небо с запасами воды

небо с каплями дождя

небо с облаками

небо с облаками

дождь

солнце

"живое" солнце


"живое" солнце

ход солнца по небу

луна на ущербе

луна - покровительница роста растений
покровительница женщин

Знаки СИМВОЛЫ образы



земная твердь

земля, пропитанная водой, - "мать сыра земля"

горки

распаханное поле

распаханная земля, прогретая солнцем

засеянное поле

семена

корни

ростки

цветы



Природные мотивы



Практическая



Задание.

Запиши в тетрадь название видов декоративно-прикладного искусства, о которых пойдет речь в фильме.

***С мастерством люди не рождаются,
но добытым мастерством гордятся.***

Задание.



- 1 группа

Распишите «жостовский поднос»

- 2 группа

Украсьте фаянсовый чайник

- 3 группа

Распишите разделочную доску

- 4 группа

Слепите дымковскую игрушку

- 5 группа

Украсьте вышивкой праздничное платье



Домашнее задание

1. Закончить работу по изготовлению предметов ДПИ.
2. Найти видеоматериал о различных видах ДПИ.
3. Прочитать параграф на данную тему в учебнике.