

**РУССКИЕ НАРОДНЫЕ
ПОТЕШКИ. НЕБЫЛИЦЫ.
СТИХИ И ПЕСЕНКИ ИЗ
КНИГИ «РИФМЫ
МАТУШКИ ГУСЫНИ»**

Маскина Татьяна Юрьевна
учитель начальных классов



Р е ч е в а я м и н у т к а .

– Прочтите чистоговорку:

- Ва-фа-ва – в лесу живет сова.**
- Фы-фы-вы – в саду росли сливы.**
- Ва-ва-фа – платье новое из шкафа.**
- Фе-ве-фе – подушка на софе.**



**Прочтите скороговорку медленно,
быстрее, очень быстро:**

**Дятел дуб долбил,
Да не додолбил.**





Литературное ЧТЕНИЕ



Часть
1

1




ПРОСВЕЩЕНИЕ
ИЗДАТЕЛЬСТВО

Открой учебник

Стр. 42




**ЗАГАДКА – ЭТО ЗАМЫСЛОВАТЫЙ ВОПРОС, ТРЕБУЮЩИЙ ОТВЕТА.
ЗАГАДКИ ОБЫЧНО БЫВАЮТ КОРОТКИМИ, ЧАСТО В
СТИХОТВОРНОЙ ФОРМЕ.**

**ПЕРВЫЕ ЗАГАДКИ ПОЯВИЛИСЬ НА ЗЕМЛЕ В ГЛУБОКОЙ
ДРЕВНОСТИ**

Загадки

Найди и сравни загадки с одинаковыми отгадками.

Круглолица, белолица,
Во все зеркала глядится,
По небу, как по льду,
Катается.



Весной веселит,
Летом холодит,
Осенью питает,
Зимой согревает.

Летом шубу надевает,
А зимой её снимает.



Не огонь, а жжётся.

Какую траву слепой знает?

По синему небу
Тарелка плывёт.



Ползун ползёт,
Иглы везёт.

Не портной,
А всю жизнь с иголками ходит.



Молоко пьёт,
песенки поёт,
чисто умывается,
а с водой не знается.

- 1 В каждой загадке определи слова, которые помогли тебе её отгадать.
- 2 О чём эти загадки? Прочитай сначала все загадки о еже, потом — о котёнке. Раздели загадки на группы. Какие группы получились?
- 3 Составь самостоятельно загадку о кошке или еже. Обрати внимание на особенности предмета. (Какой? Что делает? На кого похож?)

42

43

Прочитай вслух

стр. 42-43

(ПО ЖЕЛАНИЮ ЧИТАЮТ РОДИТЕЛИ)
**РЕБЯТА, КАЖДЫЙ ИЗ ВАС НЕ РАЗ СЛЫШАЛ РУССКИЕ
НАРОДНЫЕ ПЕСНИ.**

**ОНИ ОЧЕНЬ КРАСИВЫ, НАПЕВНЫ, ИХ ЛЕГКО ЗАПОМНИТЬ.
МАМЫ И БАБУШКИ ПЕЛИ КОЛЫБЕЛЬНЫЕ ПЕСНИ
МАЛЕНЬКИМ ДЕТЯМ.**

**РАНЬШЕ С ПЕСНЯМИ ОБРАЩАЛИСЬ К СОЛНЦУ, ДОЖДЮ,
ВЕТРУ.**

**Прочитай
вслух для
всех стр. 44**


Песенки

Идёт матушка-Весна,
Отворяй-ка ворота.
Первым март пришёл —
Белый снег сошёл.
А за ним и апрель
Отворил окна и дверь.
А уж как пришёл май,
Солнце в терем приглашай.

Иди, весна,
Иди, красна.
Принеси ржаной колосок,
Овсяной снопок,
Большой урожай
В наш край.



**Прочтите слово, зашифрованное в
рисунке:**



2 7 5 1 4 6 3



(ПО ЖЕЛАНИЮ ЧИТАЮТ РОДИТЕЛИ)

Прочитай вслух для всех стр. 45

Потешки

— Кисонька-мурысенка,
Где была?
— На мельнице.
— Кисонька-мурысенка,
Что там делала?
— Муку молола.
— Кисонька-мурысенка,
Что из муки пекла?
— Прянички.
— Кисонька-мурысенка,
С кем прянички ела?
— Одна.
— Не ешь одна! Не ешь одна!




— Где ты, брат Иван?
— В горнице.
— А что делаешь?
— Помогаю Петру.
— А Пётр что делает?
— Да на печи лежит.



***ОТДОХНИ!
Потанцуй! :)***



Танцуют все!




**Руки согнуты в локтях,
качаем головой и двигаем телом**



Танцуют все!






Делай, как мы!



А теперь, как я!





Шарик появился – скок!

Шарик лопнул – хлоп, хлоп!





Небылицы

Ехала деревня
Мимо мужика,
Вдруг из-под собаки
Лают ворота.
Выскочила палка
С бабкою в руке
И давай дубасить
Коня на мужике.

Лошадь ела сало,
А мужик — овёс.
Лошадь села в сани,
А мужик повёз.



- 1 Для чего сочиняют небылицы? Выбери ответ:
 - для потехи;
 - для поучения;
 - для игры.
- 2 Переставь в небылице все слова так, чтобы было правильно по смыслу. Прочитай и похвались.
- 3 Попробуй придумать свою небылицу. Используйся советом из «Рассказы етради».

46

Рифмы Матушки Гусыни

Небылицы, весёлые песенки и загадки есть не только у русского народа, но и у других народов.

Прочитай **английские** песенки из книги «Рифмы Матушки Гусыни», которые перевёл на русский язык С. Маршак.



Не может быть

Даю вам честное слово:
Вчера в половине шестого
Я встретил двух свинок
Без шляп и ботинок.
Даю вам честное слово!

47

Может ли быть такое, чтоб свинки
ходили в ботинках и шляпках?

Прочитай
вслух для всех
стр. 46-47

Домашнее задание*

читать стр. 47-51
(запиши задание
в дневник)

Следующий урок
в четверг!



СПАСИБО ЗА ВНИМАНИЕ!



Автор :

Маскина Татьяна Юрьевна
учитель высшей квалификационной категории
МБОУ «СОШ №56»

