



Что такое «Лэпбук

?»

Орехова О.В.

- **Лэпбук** – сравнительно новое средство обучения из Америки. Он представляет собой папку или другую прочную картонную основу, на которую наклеены маленькие книжки (миникнижки — простые и фигурные, в виде кармашков, гармошек, белочек, стрелочек и т.д.), в

- **Лэпбук** – является новейшим способом организации учебной деятельности с дошкольниками и младшими школьниками. Это игра, творчество, познание и исследование нового, повторение и закрепление изученного, систематизация знаний и просто интересный вид совместной деятельности педагогов и ребенка, а так же родителей и ребенка

Виды лэпбуков

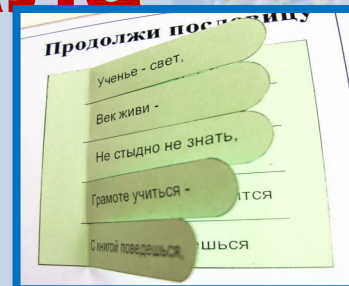
- учебные;
- игровые;
- поздравительные, праздничные;
- автобиографические (папка-отчет о каком-то важном событии в жизни ребенка:
- о путешествии, о походе в цирк, о каникулярном досуге и т.д.

Формы лэпбуков


- * стандартная книжка с двумя разворотами;
- * папка с 3-5 разворотами;
- * книжка-гармошка;
- * фигурная папка.

Организация материала

- стандартные кармашки;
- - обычные и фигурные конверты;
- - кармашки-гармошки;
- - кармашки-книжки;
- - окошки и дверцы;
- - вращающиеся детали;



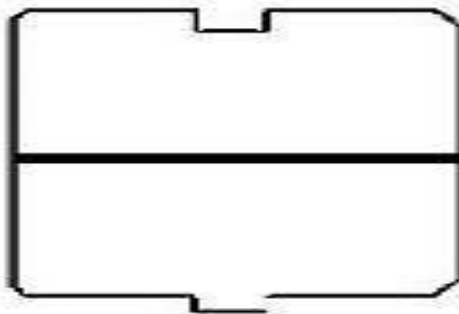
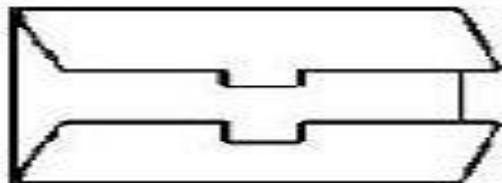
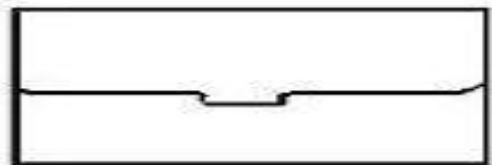
- **ВЫСОВЫВАЮЩИЕСЯ ДЕТАЛИ;**
- - карточки;
- - теги;
- - стрелки;
- - пазлы;
- - **ЧИСТЫЕ ЛИСТЫ ДЛЯ ЗАМЕТОК И Т.Д.**



Материал для работы

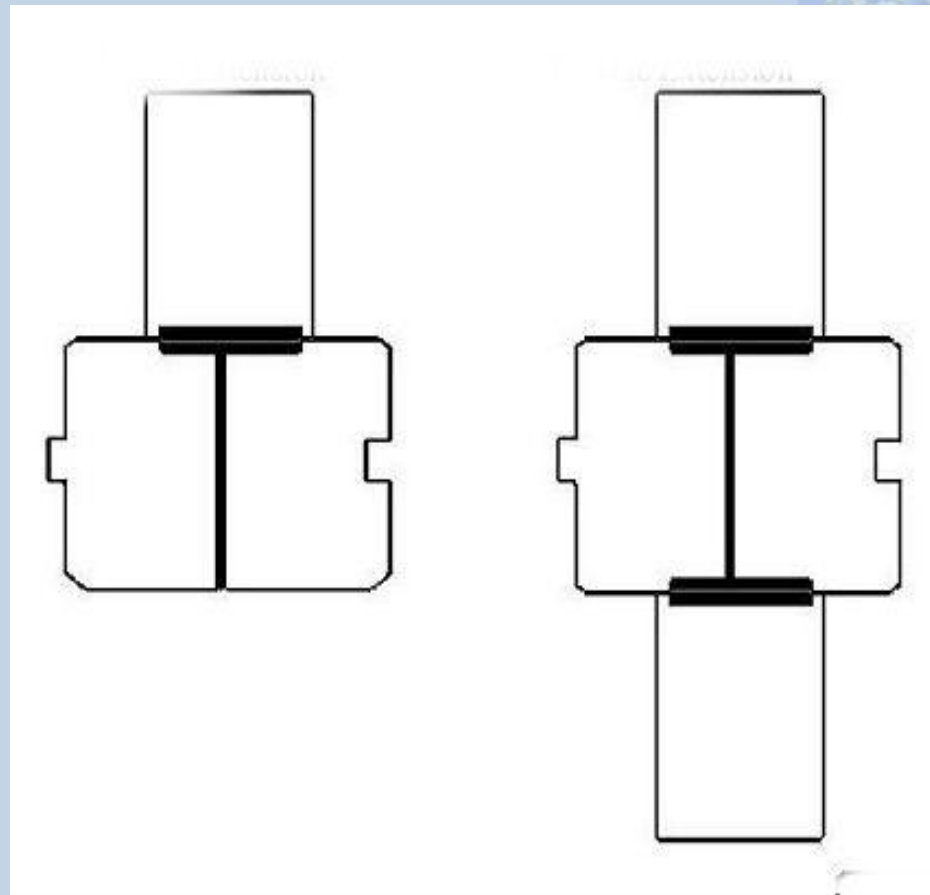
- * картон-основа (картонная папка или лист плотной бумаги формата А3);
- * бумага (белая, цветная, бумага для скрапбукинга с различными расцветками и текстурой);
- * принтер и/или ручки, карандаши, фломастеры, краски;
- * обычные и фигурные ножницы;
- * клей и/или скотч;
- * степлер;
- * декоративные элементы по необходимости (пуговицы, пайетки, подвески, скрепки, засушенные листья, наклейки, вырезанные из журналов тематические картинки и т.д.)

Варианты лэпбука

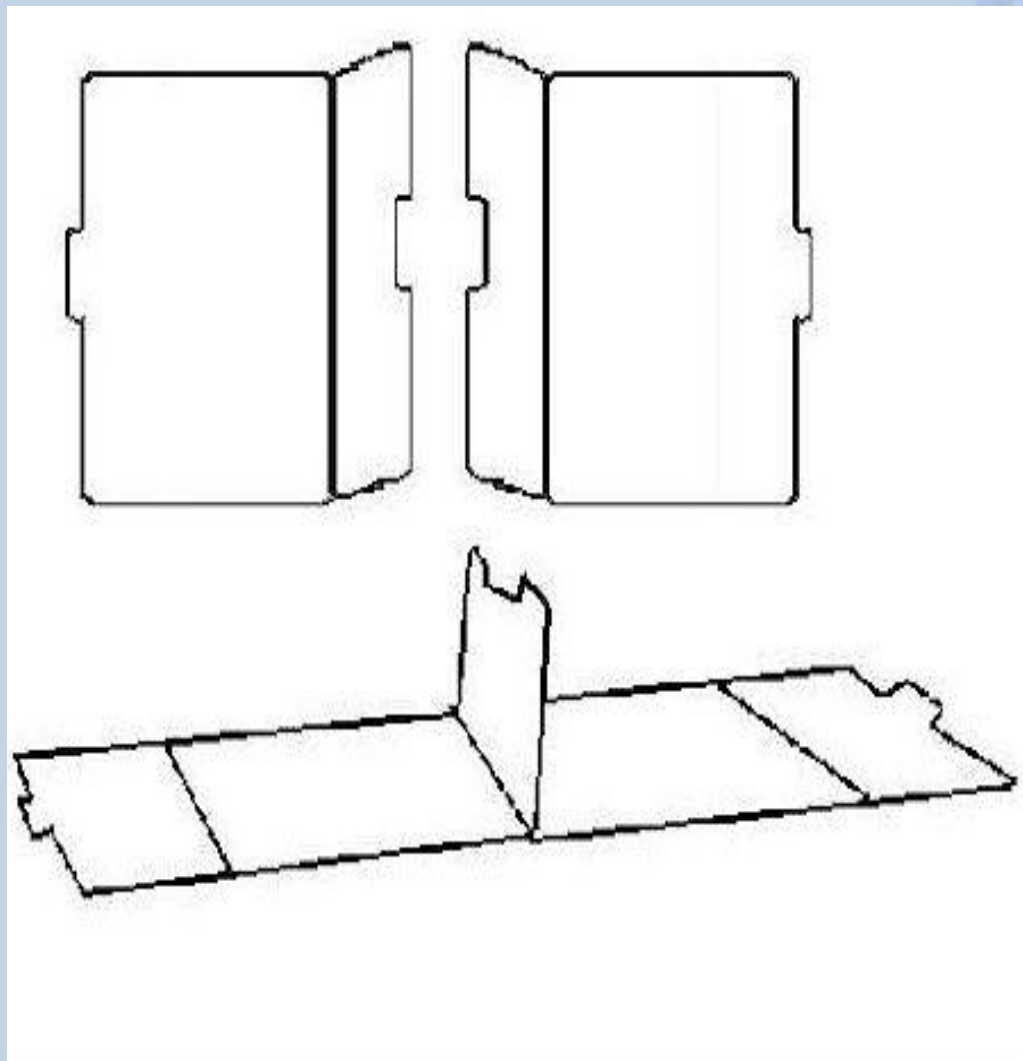


Основной

**Базовый с
добавлением
1-2
расширений;**



**СДВОЕННЫ
Й
БАЗОВЫЙ**



Примеры лэпбука





Они такие
разные



СТРОЕНИЕ ПТИЦЫ



1 - ГОЛОВА; 2 - КЛЮВ; 3 - ШЕЯ; 4 - ТУЛОВИЩЕ (ПОКРЫТО ПЕРЬЯМИ);
5 - КРЫЛЬЯ; 6 - НОГИ; 7 - ХВОСТ.



ХИЩНЫЕ ПТИЦЫ

РАСТИТЕЛЬНОЯДНЫЕ ПТИЦЫ

Создай свою птицу

ИЗ ПРИРОДНОГО МАТЕРИАЛА

ИЗ СУХИХ ЛИСТЬЕВ

АППЛИКАЦИЯ

ИЗ БРОСОВОГО МАТЕРИАЛА

КВИЛИНГ

ПТИЦА - ОРИГАМИ

ЛЕПКА

НАРИСУЙ КАРАНДАШОМ

Места
обитания

ПТИЦЫ ВОДОПЛАВАЮЩИЕ

ПТИЦЫ ПУСТЫНИ И СТЕПИ

ПТИЦЫ ЛЕСНЫЕ

Удачи!

