

# Правила дорожного движения

**ТЕСТ для  
ШКОЛЬНИКОВ**



# Правила выполнения теста



- 1. Необходимо ответить устно на вопрос и проверить свой ответ, нажав на кнопку «Правильный ответ» или выбрав верное утверждение .*
- 2. Если ты ошибся, то смайлик сообщит тебе об этом своим появлением.  
Не огорчайся, подумай ещё, не торопись!*
- 3. Переход к новому слайду – по щелчку на стрелочку.*



# Кто такие участники дорожного движения?

А. водители

В.

пешеходы

Г.

пассажиры

Д. все перечисленные



Ошибочка!



ОТЛИЧНО!



**Пассажир – это человек,  
участвующий в дорожном  
движении вне транспорта**



**МОЛОДЕЦ!**




**ПОДУМАЙ!**

**Нет**

- **Пассажир- это человек, находящийся в транспортном средстве, но не причастен к управлению им;**
- **К пешеходам относятся люди, идущие через проезжую часть пешком, а так же ведущие велосипед, мопед, везущие санки, тележку, детскую коляску и инвалидные коляски без двигателя.**




Светофор  
для пешеходов  
имеет три сигнала?



МОЛОДЕЦ!

Нет




ПОДУМАЙ!

*На проезжей части есть два вида светофоров:*

)Для автотранспорта - 3 сигнала ( **красный**, **желтый**, **зелёный**);

)Для пешеходов – 2 сигнала ( **красный** и **зелёный** ).



Что делать пешеходу, который начал, но не успел завершить переход дороги на зеленый свет светофора?



ОШИБКА!



УМНИЦА!

А. нужно продолжить движение

Б. нужно вернуться назад

В. Выполнить команду «замри»

Г. как можно быстрее перебежать дорогу

Д. остановиться на островке безопасности и подождать нужного сигнала



# Что означает красный сигнал любого светофора?

А. можно начинать движение всем и нельзя пешеходам




отлично!



Ошибочка!

Б. можно начинать движение всем и нельзя пешеходам

В. Запрещено движение всем: пешеходам и автотранспортным средствам



Дорожный знак «Пешеходный переход» относится к группе:

- А. запрещающие знаки
- Б. знаки приоритета
- В. предупреждающие
- Д. информационно-указательные знаки



Ошибка!



ОТЛИЧНО!





# Велосипедистам запрещено ездить по «зебре»

Верно

Неверно



МОЛОДЕЦ!



ПОПРОБУЙ  
ЕЩЁ РАЗ!

*Только пешеход может пересекать дорогу по «зебре». Велосипедист должен слезть с велосипеда и перевести велосипед через проезжую часть*



Что обозначает  
ЭТОТ  
дорожный знак?



Правильный ответ

**Жилая зона**

Пешеходам разрешается двигаться в жилой зоне как по тротуарам, так и по проезжей части. Но пешеходы не должны создавать безосновательных препятствий для проезда в жилой зоне транспортных средств.



**В каком месте устанавливают такой знак?**



**Ошибочка!**



**ОТЛИЧНО!**

- А. На остановке**
- Б. У магазина**
- В. Возле школы**

Знак «Осторожно, дети!» предупреждает водителей о возможном появлении на дороге невнимательных детей. Этот знак не разрешает детям переходить дорогу или играть у дороги.



Когда нужно соблюдать  
правила дорожного  
движения ?



Ошибочка!

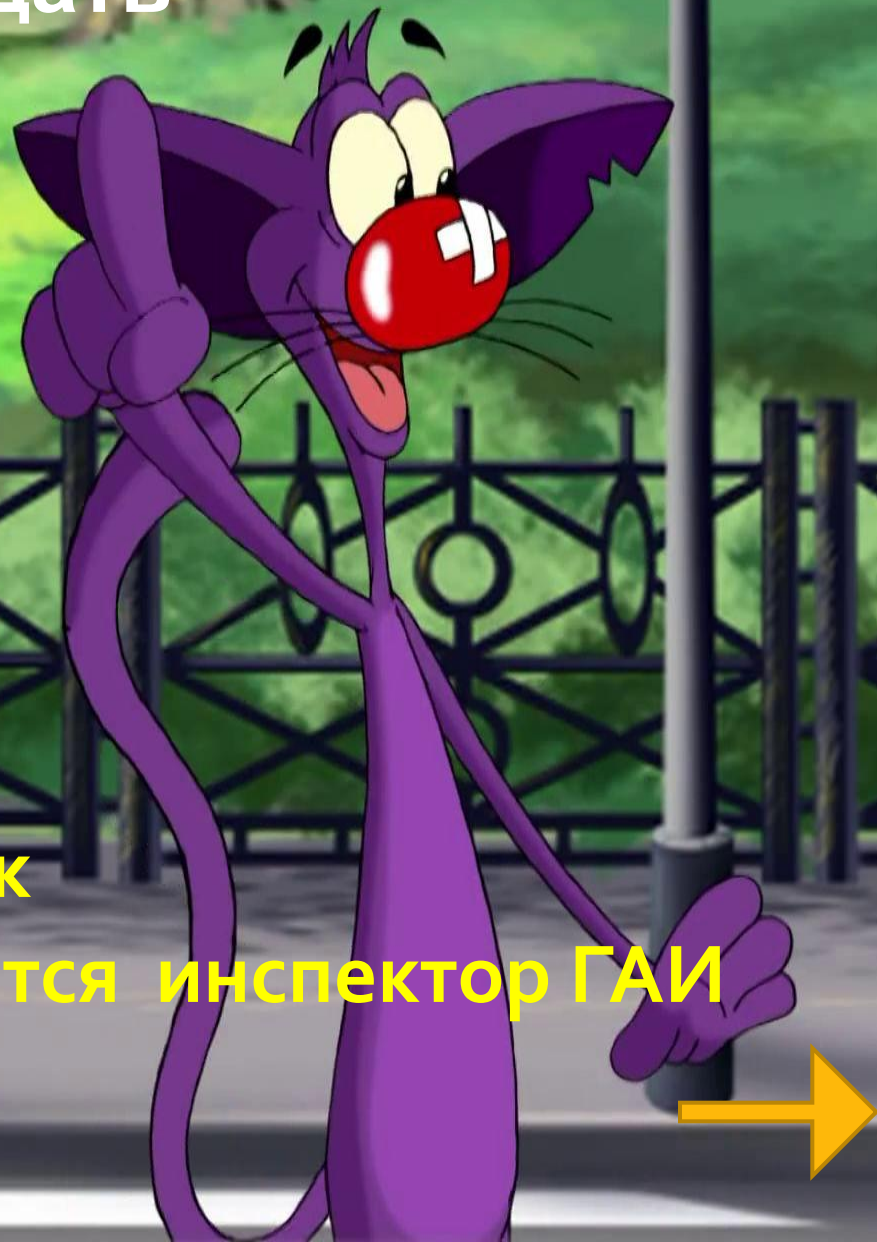


ОТЛИЧНО!

А. в темное время суток

Б. когда вблизи находится инспектор ГАИ

В. всегда



# Как правильно обходить трамвай?

Сзади

Спереди



ПОПРОБУЙ  
ЕЩЁ РАЗ!



МОЛОДЕЦ!



# Как правильно обходить автобус?

МОЛОДЕЦ!




МОЛОДЕЦ!

Сзади



ПОПРОБУЙ  
ЕЩЁ РАЗ!



# Как правильно обходить троллейбус ?

А. Спереди

Б. Сзади



Ошибочка!



ОТЛИЧНО!

Д. Нужно подождать, пока троллейбус отъедет.



**Какое правило нарушает этот пешеход ?**



**Правильный ответ**

*Не переходите  
дорогу в  
капюшоне и  
наушниках.  
Опасность  
надо видеть и  
слышать.*





Что использует  
регулировщик  
для регулирования  
движения на дороге?

- А) рупор
- Б) рацию
- В) жезл

Правильный  
ответ

Жезл






ПОПРОБУЙ  
ЕЩЁ РАЗ!



МОЛОДЕЦ!

Верно

Поднятая вверх рука  
регулировщика означает  
запрет движения всем:  
машинам и пешеходам



Какой сигнал означают руки регулировщика, разведённые в стороны ?

А. Разрешено движение на встречу и в спину инспектора ГАИ

Б. Запрещено движение всем

В. Разрешено движение по направлению рук регулировщика



Ошибочка!



ОТЛИЧНО!



**Велосипед и автомобиль равноправны на дороге?**

**Верно**

**Неверно**



**ОТЛИЧНО!**



**Ошибка!**

**Движение по проезжей части на велосипеде разрешено с 14 лет**



# Важное правило при езде на велосипеде:



ОТЛИЧНО!



Ошибка!

**ДЕРЖИСЬ ЗА РУЛЬ  
ДВУМЯ РУКАМИ**



**ВОЗДЕРЖИСЬ ОТ  
ИСПОЛЬЗОВАНИЯ  
МОБИЛЬНОГО ТЕЛЕФОНА  
ПРИ ДВИЖЕНИИ**



Неверно

Верно



# Важное правило при езде на велосипеде:



ОТЛИЧНО!



ПОПРОБУЙ  
ЕЩЁ РАЗ!

**ОБОЗНАЧЬ СЕБЯ**



В НОЧНОЕ ВРЕМЯ  
ИСПОЛЬЗУЙ ФОНАРЬ  
И СВЕТОВОЗВРАЩАЮЩИЕ  
ЭЛЕМЕНТЫ

Верно

Неверно



# Сколько человек одновременно может ехать на велосипеде?

А. Неизвестно

Б. Один

Г. Два

Д. 1 или 2 при наличии велокресла для детей до 7 лет



ОТЛИЧНО!



Ошибочка!



# Велосипедист обязан подавать сигналы о манёврах:

Поворот направо

Торможение

Поворот налево



Неверно

Верно





ТЕСТ СДАН УСПЕШНО - ВАМ ПРИСВОЕНО  
ЗВАНИЕ

ПОЧЕТНЫЙ  
ПЕШЕХОД

