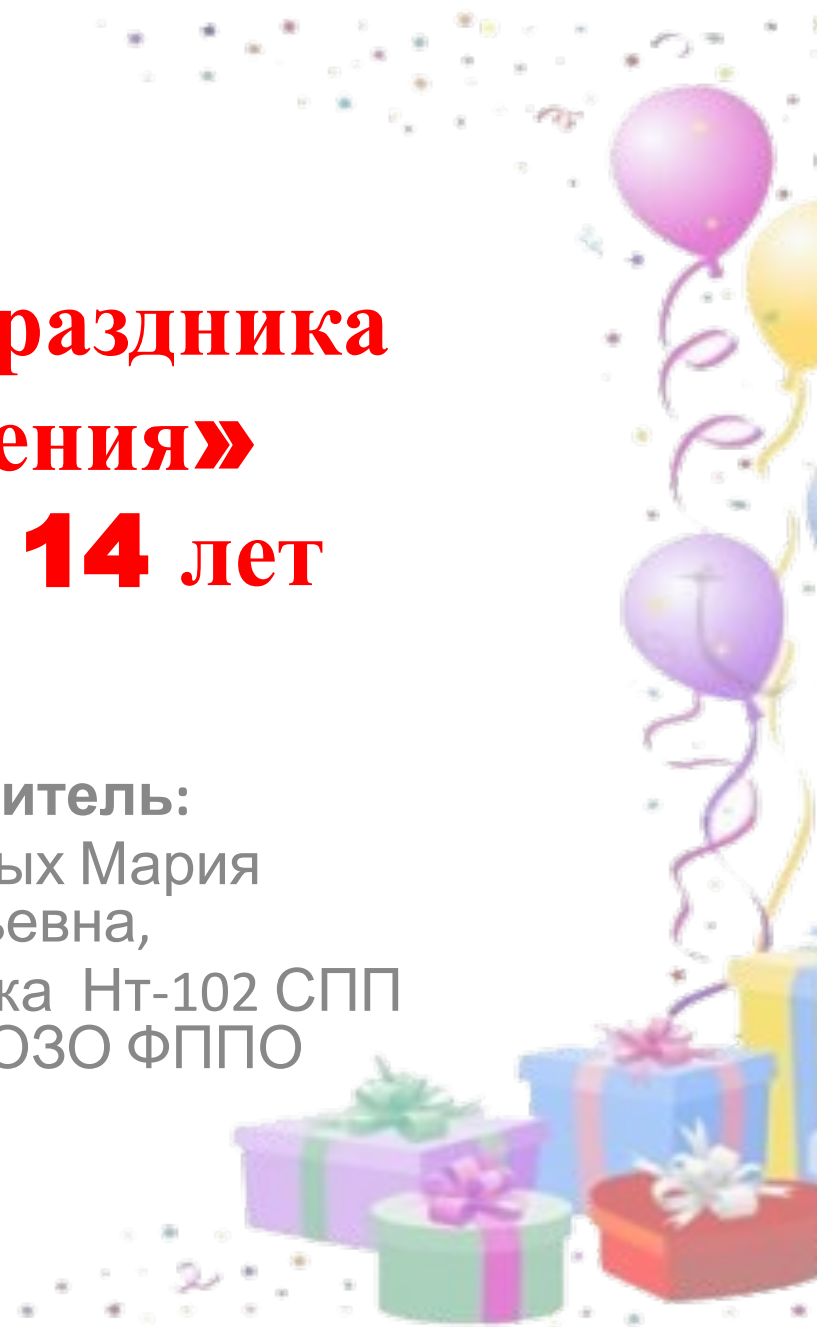


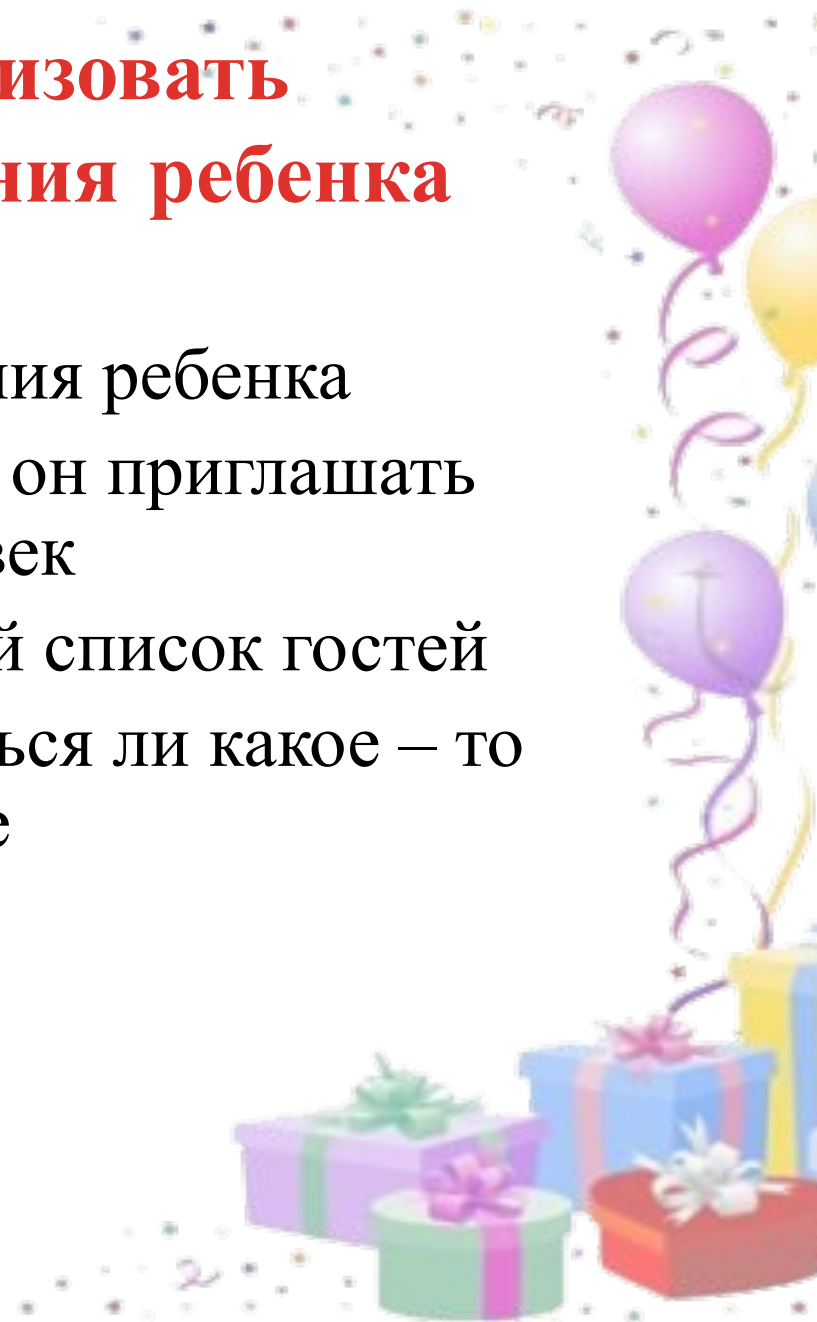
**Организация праздника
«День рождения»
для детей **9 – 14** лет**

Исполнитель:
Черемных Мария
Геннадьевна,
студентка НТ-102 СПП
группы ОЗО ФППО



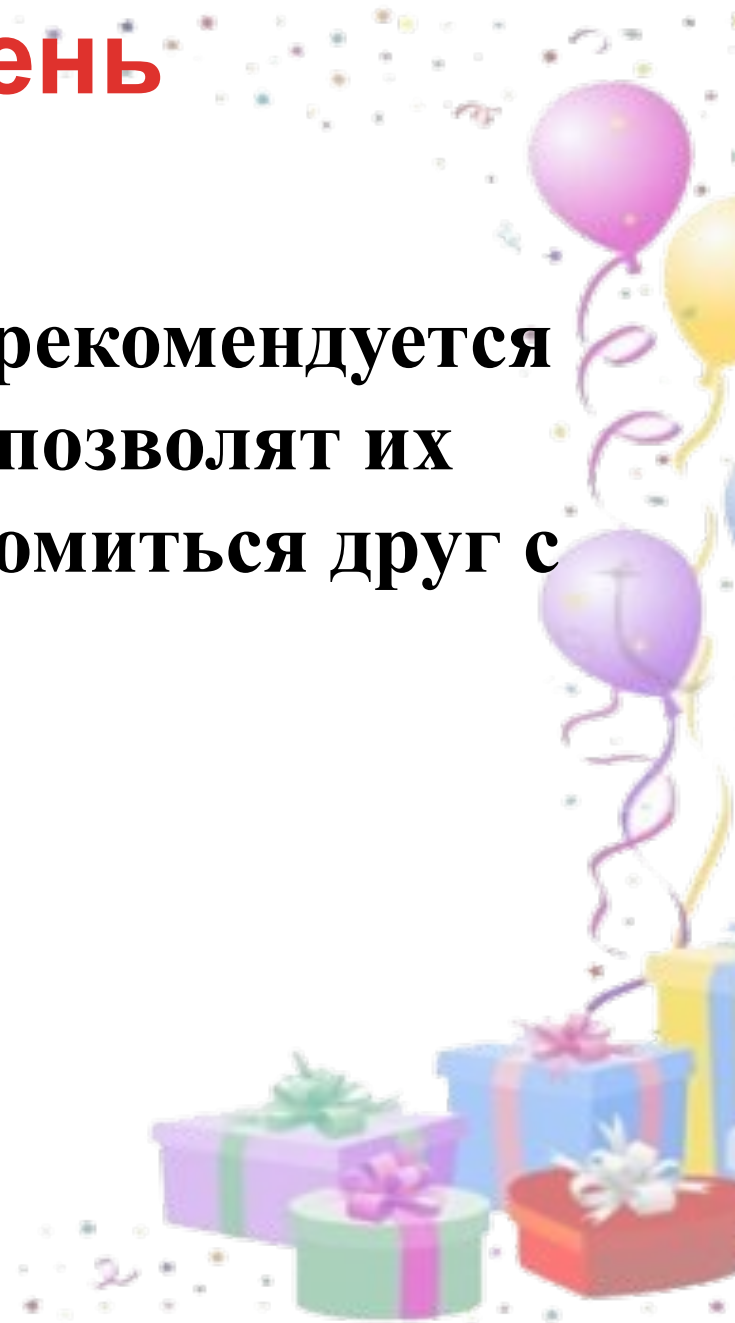
Как подготовить и организовать празднования дня рождения ребенка

1. Выяснить предпочтения ребенка
2. Узнать собирается ли он приглашать детей и сколько человек
3. Составить примерный список гостей
4. Подумать, понадобится ли какое – то отдельное помещение



Активные игры на день рождения ребенка

Начать праздничный вечер рекомендуется с активных игр, которые позволят их участникам поближе познакомиться друг с другом.



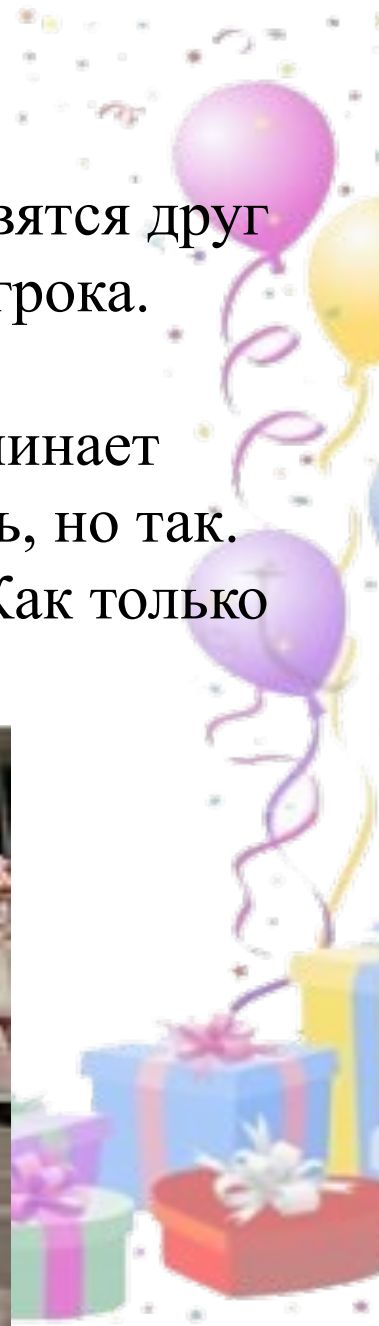
Например:

Разделите всех детей на две команды. А посередине комнаты мелом или при помощи скотча отметьте черту. Команды выстраиваются по обе стороны от этой черты. В руках у них – воздушные шары, одинаковое количество, допустим, по пять штук у каждой команды. В задачу игроков входит по сигналу ведущего постараться перебросить все свои шары на сторону «противника», который активно этому сопротивляется, более того, одновременно он тоже забрасывает свои шары на вашу сторону. Сделать это нужно успеть за то время, пока звучит веселая музыка. Как только музыка выключается, игра останавливается и начинается подсчет шаров на стороне каждой команды. Как уже понятно, выигрывает та команда, у кого воздушных шаров окажется больше.



Например:

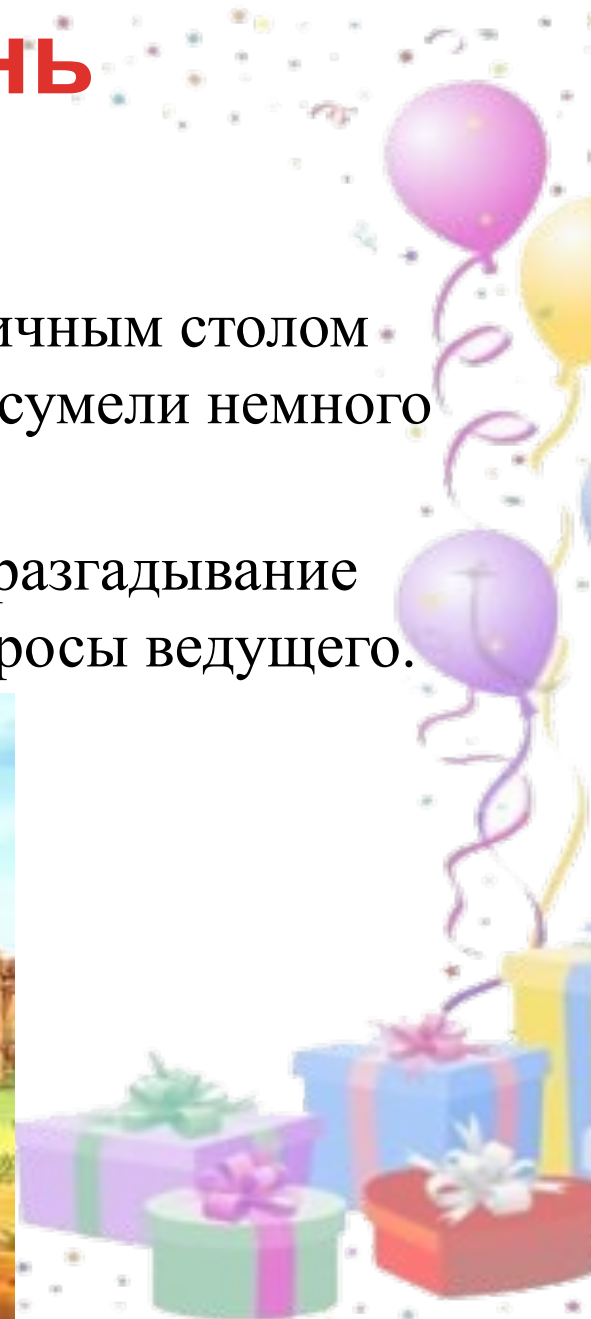
Игра под названием «Хвост дракона». Все дети становятся друг за другом и кладут руки на плечи впереди стоящего игрока. Самый первый игрок – это «голова дракона», а самый последний, соответственно, его «хвост». «Голова» начинает охотиться за «хвостом», а тот старается от нее убежать, но так, чтобы при этом не распалась вся остальная цепочка. Как только «Голова» поймает «хвост» игра останавливается.



Спокойные игры на день рождения ребенку

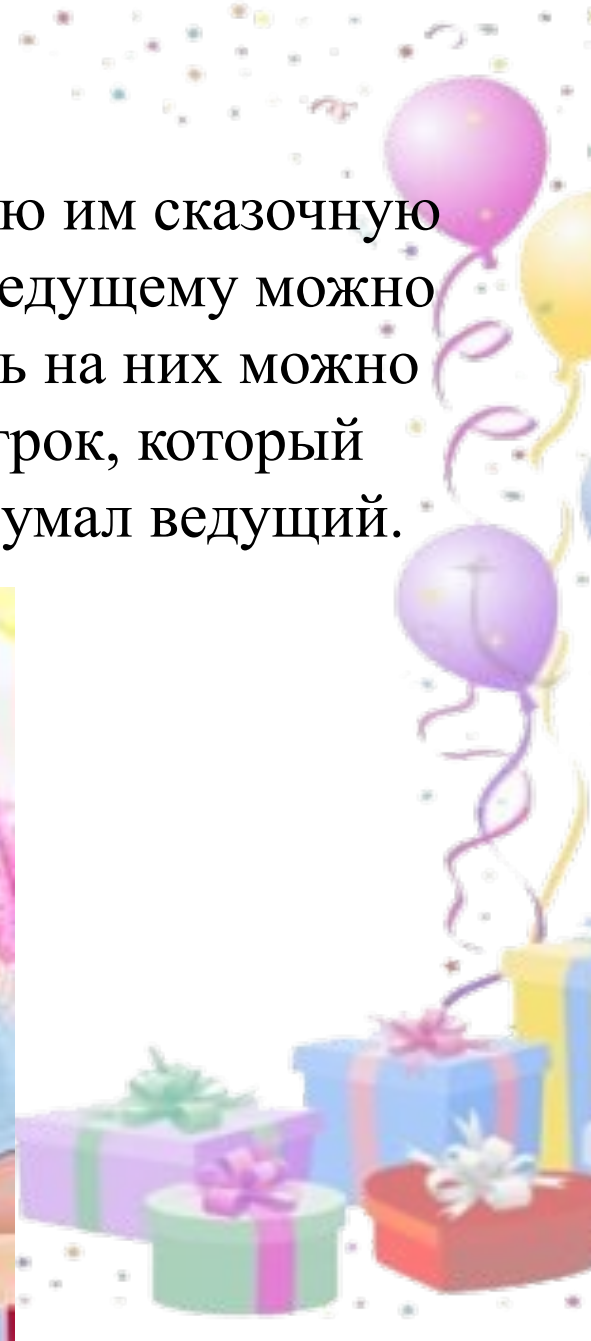
Спокойные игры можно проводить за праздничным столом или непосредственно после него, чтобы дети сумели немного отдохнуть после еды.

Как правило, эта группа игр включает в себя разгадывание различных загадок или ответы на хитрые вопросы ведущего.



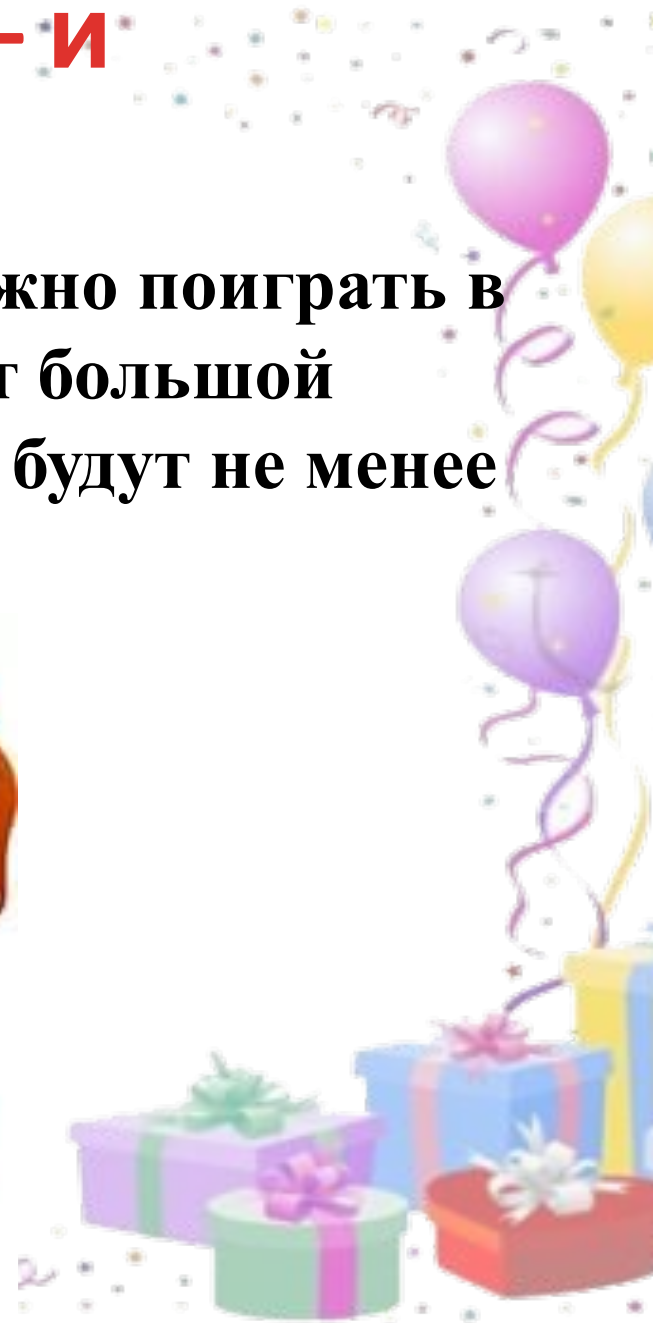
Например:

предложите ребятам отгадать хорошо знакомую им сказочную историю, которую вы задумали. Но вопросы ведущему можно задавать только таким образом, чтобы ответить на них можно было только «да» или «нет». Побеждает тот игрок, который сумеет первым догадаться, что за историю задумал ведущий.



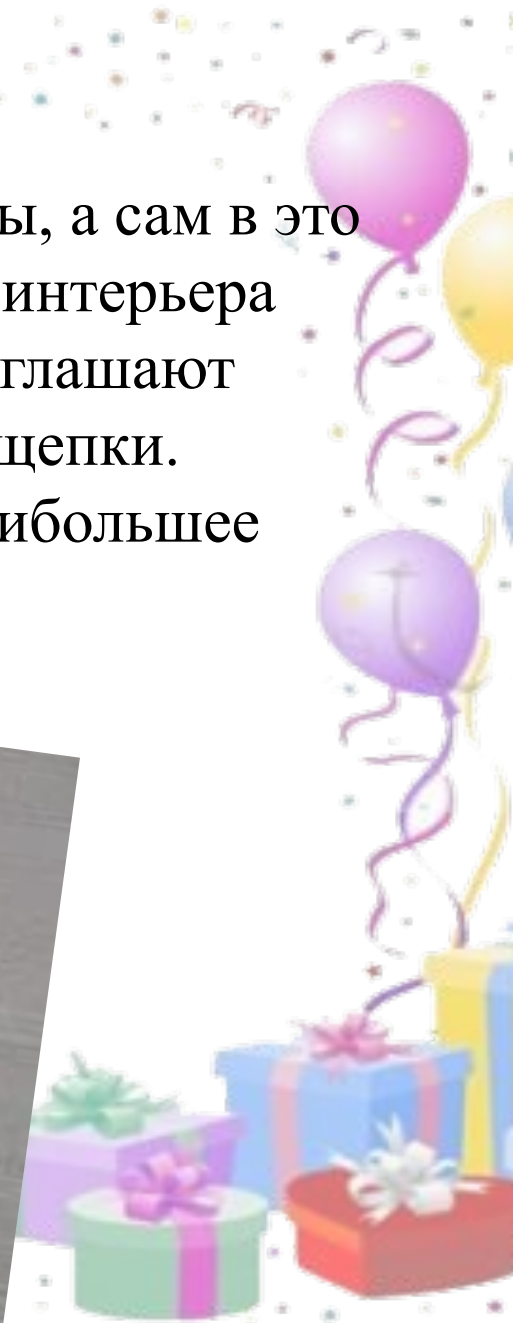
Выходим из-за стола – и начинаем играть

После праздничного застолья можно поиграть в игры, которые не потребуют большой физической активности, но тоже будут не менее интересными.



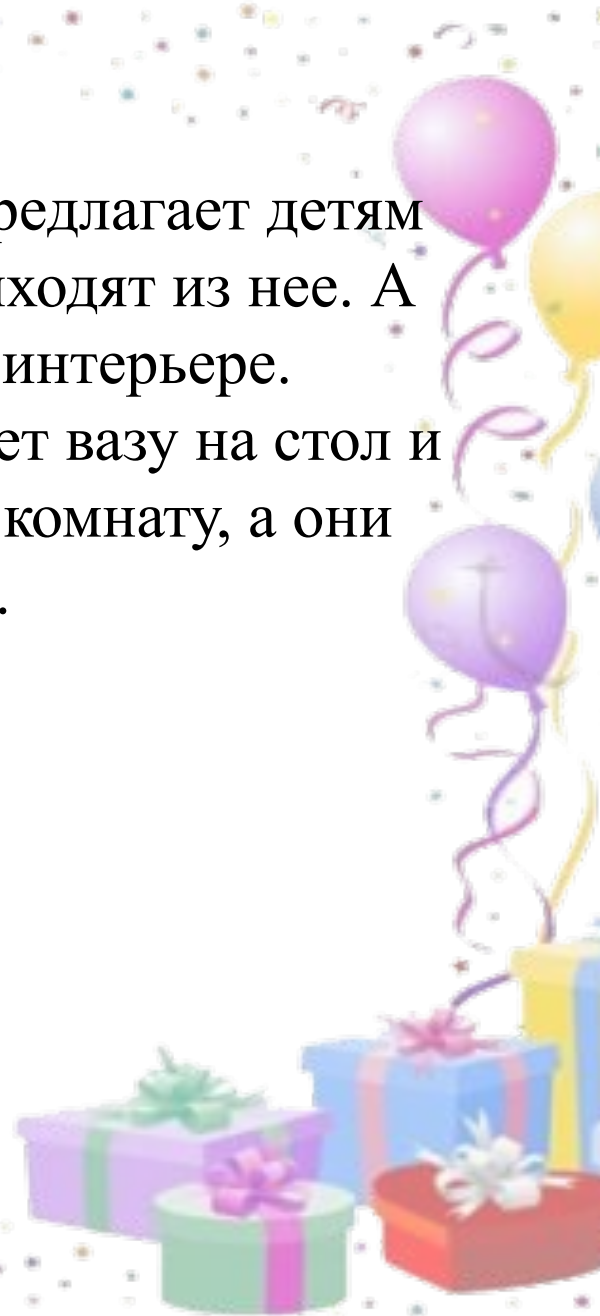
Например:

ведущий предлагает всем детям выйти из комнаты, а сам в это время начинает цеплять к различным предметам интерьера обычные бельевые прищепки. Затем игроков приглашают обратно в комнату и предлагают собрать эти прищепки. Побеждает тот игрок, который сумеет собрать наибольшее количество прищепок.



Например:

Похожая игра на внимательность. Ведущий предлагает детям внимательно осмотреть комнату, затем они выходят из нее. А ведущий за это время быстро что-то меняет в интерьере. Переставляет местами стулья, книги, добавляет вазу на стол и так далее. Затем детей приглашают обратно в комнату, а они должны определить, что же здесь изменилось.



Например:

Не забываем и об имениннике. В конце вечера хорошо провести с гостями игру в «фанты». Сначала у каждого гостя – можно и у взрослых, если они присутствуют на празднике, берется какая-то небольшая вещь – носовой платок, заколка для волос, колечко, брошь и так далее. Затем все это складывается, например, в шляпу. Именинник является водящим. Он поворачивается спиной, а ведущий достает по одной вещи из шляпы и спрашивает, что должен сделать этот фант. Именинник придумывает разные смешные задания, которые необходимо будет выполнить владельцу той вещи, которую достали в данный момент. Конечно же, среди вещей должно быть что-то и о самого именинника.



Спасибо за внимание!



Список литературы

- http://www.astromeridian.ru/poetry/igry_na_den_rozhdenija_rebenka_9_let.html
- http://artendschool.ucoz.ru/news/konkursy_na_den_rozhdenija_dlja_detej_14_let_doma/2014-07-06-99
- <http://kladraz.ru/scenari/dlja-doma/scenarii-dlja-rozhdenija-dlja-rebenka-ot-9-do-11-let.html>

