

Дидактический материал по развитию  
лексико-грамматических категорий у детей  
5-7 лет по теме

# Ягоды



Учитель-логопед  
Заколоткина Н.В.



**Цели заданий:**

- Расширение и активизация словаря по теме «Ягоды»;
- Формирование и развитие грамматического строя речи;
- Развитие связной речи;
- Развитие зрительно-моторной координации;
- Развитие мышления, памяти, внимания, зрительного восприятия.

## **Тематический словарь**

Брусника, брусничный, вареный, варить, джем, желе, земляника, земляничное, ежевика, ежевичное, клубника, клубничное, клюква, клюквенный, консервировать, костяника, красная смородина, белая смородина, чёрная смородина, крыжовник, малина, морошка, морс, мочёный, рябина, рябиновые, сироп, сушёный, сушить, черника, черничное, черноплодная рябина, шиповник.

По С. И. Карповой и В.В. Мамаевой

«Развитие речи и познавательных способностей дошкольников 6-7 лет»



Посчитай листья



По памяти выложи такой же ряд листьев





## Весёлая зарядка для пальчиков

На каждый ударный слог «шагаем» указательным и средним пальцами по столу.

*Мы шли-шли-шли,  
Землянику нашли.*

*Раз, два, три, четыре, пять,  
Мы идём искать опять.*

*Мы шли-шли-шли,  
Черничку нашли.*

*Раз, два, три, четыре, пять,  
Мы идём искать опять.*



**Сосчитай до пяти**

Одна спелая клубничка, две спелых клубнички, ...





## Сосчитай до пяти

Один куст шиповника, два куста шиповника, ...





## Сосчитай до пяти

Один килограмм джема, два килограмма джема, ...



## Словообразование

Скажи, какой (какая, какое?)

Слова

сок

начинка

варенье

Клубника

клубничный

клубничная

клубничное

Смородина

Клюква

Черника

Брусника

Земляника





## Измени по образцу

Земляника- много земляники

Клубника – много ...





Желе – много ...

Клюква – много ...





**Продолжи предложение**  
В лесу мы собирали малину,....  
Ягоды могут быть красного, ... цветов.





## Назови ласково

Ягода – ягодка

Малина – ...

Брусника - ...

Клюква - ...

Варенье - ...





## Что лишнее?

Желе, джем, варенье, маринад.

Сажать, консервировать, варить, мариновать.





**Что лишнее?**

Брусника, клубника, черника, клюква.



## Отгадай по действию

Что из овощей, фруктов, ягод можно:

- солить - ...
- варить - ...
- квасить - ...
- мариновать - ...
- выкапывать - ...





## Что не так?

Клюква растет в огороде.

Земляника растет на дереве.

Урожай клубники мы собираем в январе.





**Измени по образцу**  
Варенье из:  
- Брусники – брусничное,





**Какое слово отличается от других?**

Клюква, клюква, брюква, клюква.

Черника, черника, голубика, черника.

Варенье, соленье, варенье, варенье.



## Собери предложение

Собираемся, лес, мы, в, ягодами, за.

Бабушка, вкусное, из, сварила, варенье, клубники.





**Доскажи словечко**  
Вкус у ягоды хорош,  
Но сорви ее поди-ка.  
Куст в колючках, будто ёж,  
Вот и назван ...(ежевика)






## Отгадай по признаку

Какие ягоды растут:

- на грядке - ...
- в лесу - ...
- на болоте - ...
- на кусте - ...





## Отгадай загадки

Три сестры летом зелены,  
К осени одна покраснеет,  
другая почернеет, а третья  
побелеет.

*(красная, черная и белая  
смородина)*

Низок да колюч,  
Сладок, не пахуч,  
Ягоду сорвешь –  
Всю руку обдерешь.

*(крыжовник)*

Я – капелька лета  
на тоненькой ножке,  
Плетут для меня кузовки и лукошки.

Кто любит меня,  
тот и рад поклониться,  
А мне дала мне родная земляца.

*(земляника)*



Я красна и кисла,  
На болоте росла,  
Дозревала под снежком,  
Ну-ка, кто со мной знаком?

(клюква)



Под листом на каждой ветке  
Сидят маленькие детки,  
Тот, кто деток соберет,  
Руки вымажет и рот.

(черника)



Бусы красные висят.  
Из кустов на нас глядят.  
Очень любят бусы эти  
Дети, пчёлы и медведи.

(малина)






**Измени по образцу**  
Компот из:  
- Малины – малиновый;






Какие ягоды собирала Маша?






Какой картинке не хватает?





**Запомни, как выглядит банка с любимым вареньем  
Винни-Пуха.**





Найди баночку любимого варенья Винни-Пуха.





Подумай, что было сначала, а что потом? Укажи последовательность цифрами.






Рис. 16. Повтори рисунки по клеточкам.

