

Тема урока:

Опасные вещества в быту.



Учитель ОБЖ

Ухабов И.А.

МОУ «Янинская СОШ

Ленинградская обл

Всеволожский райо

В нашей повседневной жизни мы пользуемся самыми различными средствами бытовой химии.



Средства бытовой химии



Относительно
безопасные

Огнеопасные

Безопасные

Ядовитые

Безопасные



На их упаковках нет надписи, обозначающей степень опасности применения. Это мыло, чистящие и стиральные порошки, пасты, чернила, тушь, косметика.

Относительно безопасные



На их упаковках есть предупредительные надписи, например:
«Беречь от попадания в глаза». Это отбеливающие,
дезинфицирующие средства.

Огнеопасные



На емкостях с такими веществами написано: **«Огнеопасно», «Не хранить, не распылять возле огня»**. Это препараты в аэрозольной упаковке, лаки, краски, растворители, бытовые средства для обработки растений и борьбы с насекомыми.

Ядовитые



На их упаковках надписи: **«Яд!»**, **«Ядовито!»**. Это химические средства промышленного и лабораторного назначения, сильнодействующие препараты для борьбы с вредителями полей, для защиты растений на больших пространствах, некоторые виды пятновыводителей, топливо для двигателей, метиловый спирт.

РАССМОТРИМ ОПАСНЫЕ СИТУАЦИИ ПРИЧИНА КОТОРЫХ – ОТРАВЛЕНИЕ.



Бытовой газ



**Распознать бытовой газ
сложно так как он не имеет
цвета и запаха.**

**Но в него добавляют
специальное вещество
чтобы можно определить
присутствие в квартире.**

Последствия взрыва газа



Что делать, если в квартире пахнет газом?



Не включать электричество и приборы, не пользоваться огнём.

Выключить конфорки газовой плиты

Перекрыть газовый кран

Открыть окна, балкон.

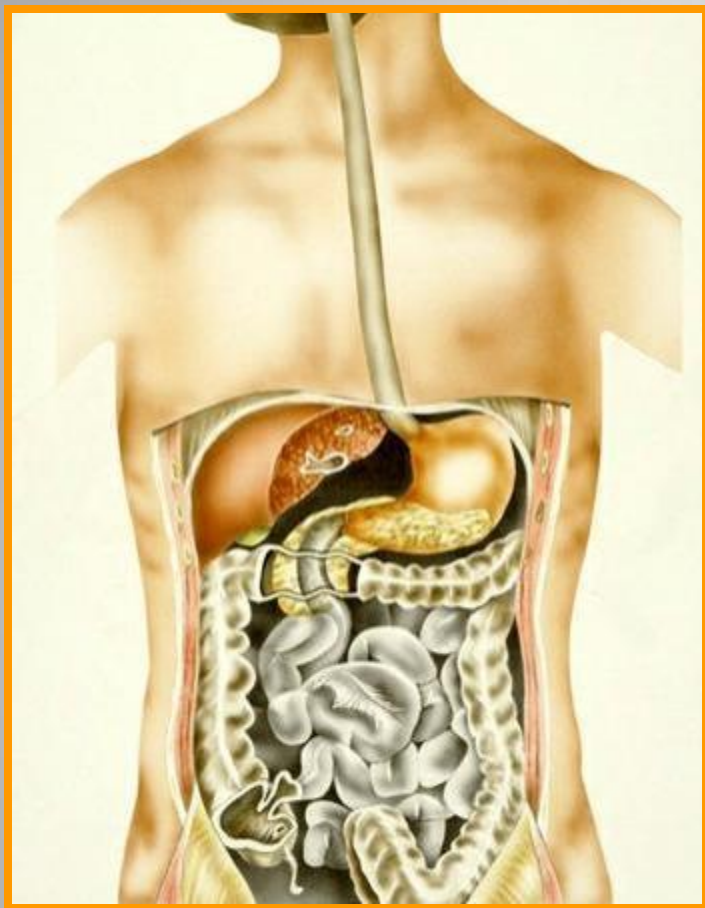
Если газ продолжает поступать, вызвать газовую службу.

Отравление лекарствами





Необходимо принимать выписанное врачом лекарство строго по рецепту, чтобы не отравиться от большей, чем необходимо для лечения, дозы. Отравление может вызвать длительную болезнь.



**Необходимо промывание желудка водой или
МОЛОКОМ.**



При подозрении на отравление лекарством, срочно сообщите об этом взрослым, так как возможно потребуется медицинская помощь.

Отравление ртутью

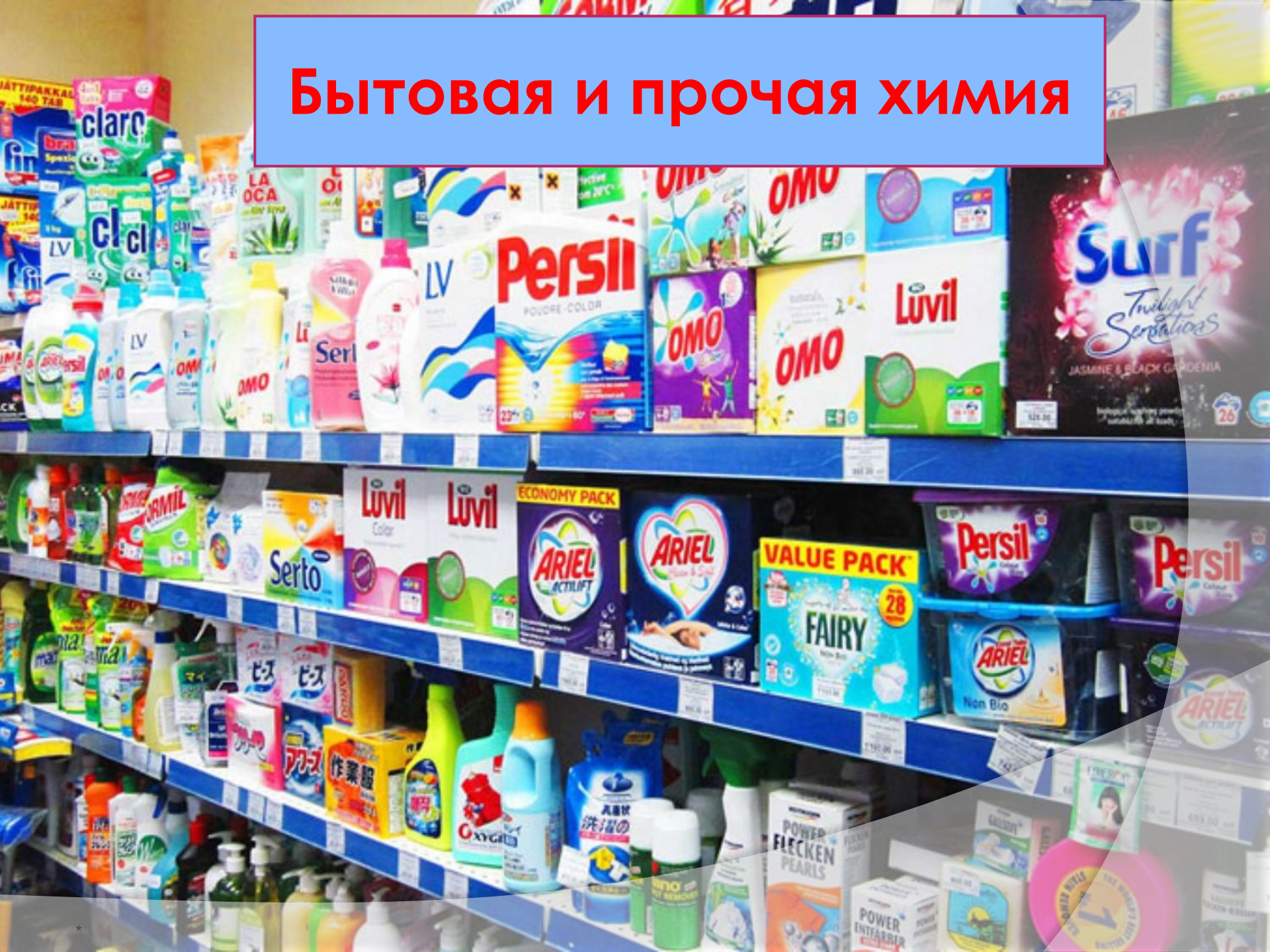
Издавна известно, что ртуть, а особенно ее пары, ядовита, что брать или собирать ртуть руками нельзя (пары легко проникают через кожу).



Запомни

Если ты случайно разбил градусник или где-то обнаружил ртуть, уйди от этого места и сообщи взрослым.

Бытовая и прочая химия



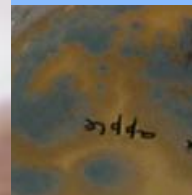

Правила обращения со средствами бытовой химии.

Если вы перелили химическое вещество в другую бутылку сделать предупредительную надпись.



Отравление продуктами питания

Чтобы избежать пищевого отравления
необходимо:



пищу
известны

ты, если срок их
вызывают

й посудой

Мыть руки перед едой

Запомни

**При первых признаках отравления
немедленно сообщить родителям или
взрослым.**