

А Б В Ж Е З К

Б В Д Е Ж З И К

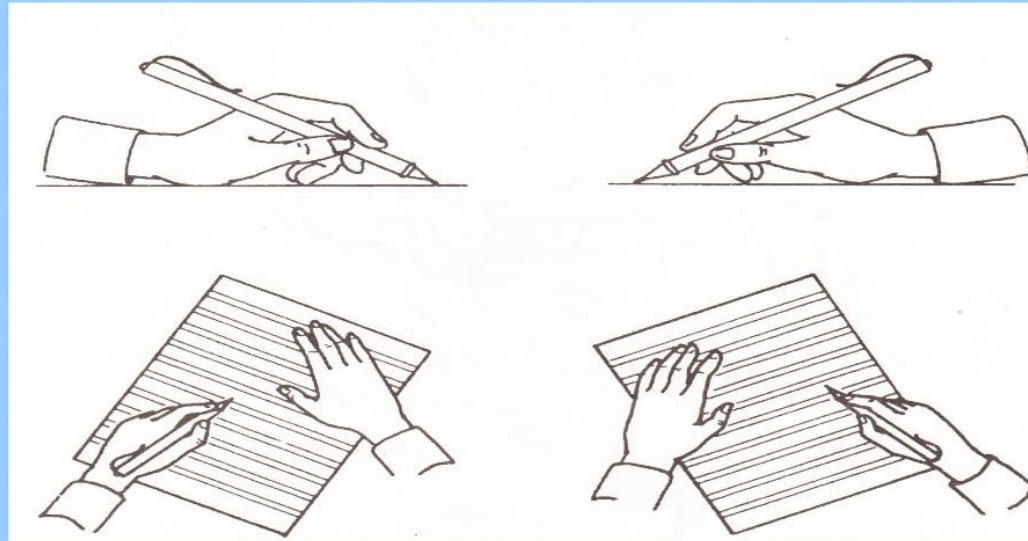
# *Русский язык*

*1 класс*

- ❖ Откройте тетрадь, положите правильно под наклоном.
  - отступите 2 строчки от прошлой работы
  - запишите число:

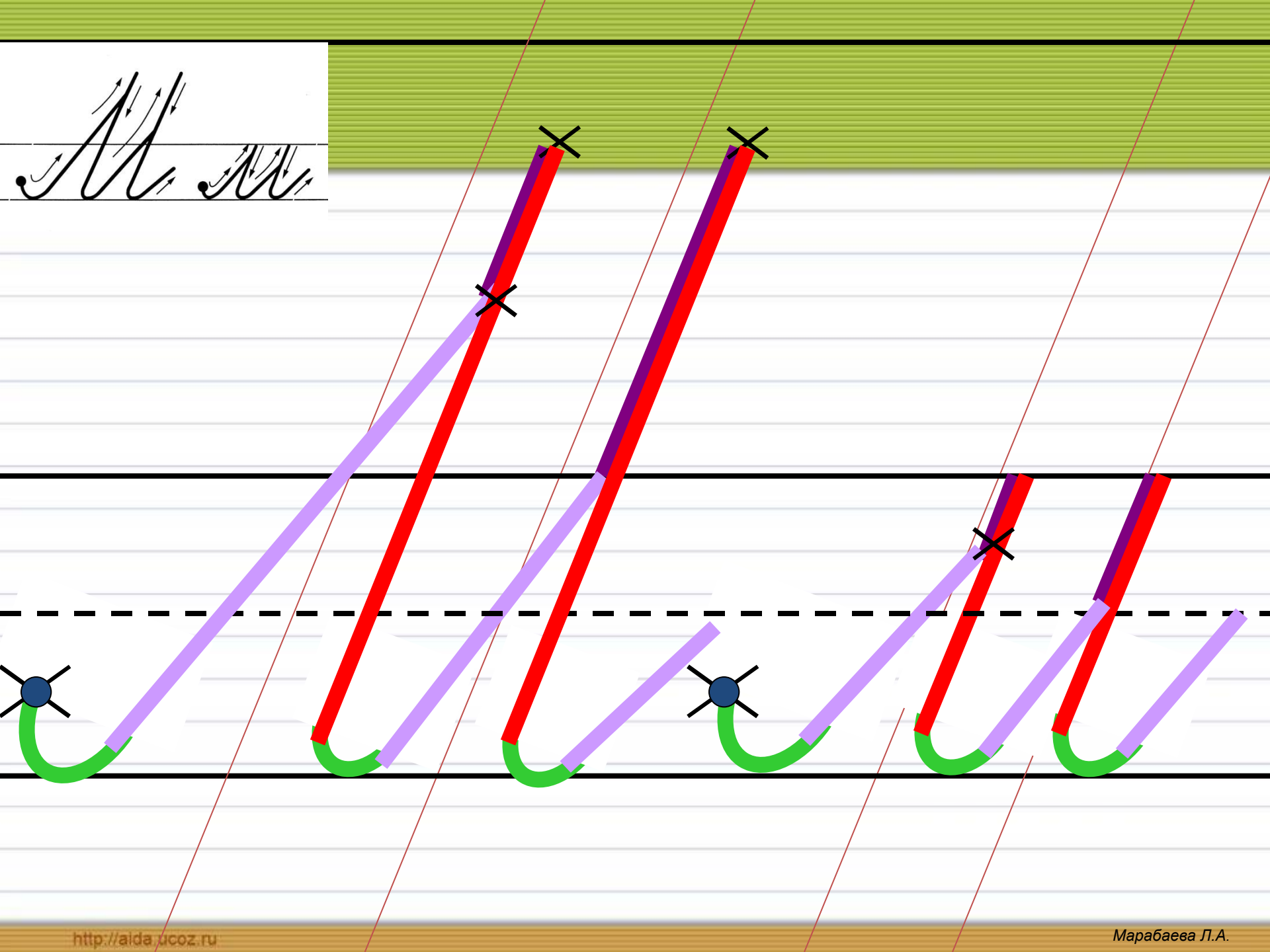
*13 апреля.*

**Классная работа.**



*Красиво и чисто в тетради пиши:  
Наклон соблюдай, никуда не спеши!*

*A A*



На следующей строчке  
запишите

**Словарь:**

## Словарная работа

Без рук, без ног, а в избу лезет.


**МОРО́З**

*Что означает:*

Произошло от слова мерз –»холодный». Мороз –  
это погода с низкой температурой.

*Запишите гнездо слов:*

**мо́ро́зец мо́ро́зище, мо́ро́зный , замо́ро́зил,  
за́мо́розки, приморо́зить.**



**Народная примета:**

Вороны и галки садятся  
на вершины  
деревьев- к морозу.



**Пословицы и поговорки:** *Мороз невелик, да стоять не велит. Мороз ленивого за нос хватает, а перед проворным снимает.*

На следующей строке запишите слово,  
разделите на слоги, поставьте ударение,  
выделите орфограмму.

МОРОЗ

Транскрипци

[м<sup>я</sup>рос]



# Тема урока:

## Парные звонкие и глухие согласные звуки

б	в	г	д	ж	з
п	ф	к	т	ш	с

ГРИБ — ГРИБЫ



# Упражнение 1 и 2, страница 40

устно

- 1 маги—маг плоды—плод  
маки—мак плоты—плот
- 
- Прочитай пары слов. Понаблюдай за звуками, которые обозначены выделенными буквами.
  - Что интересного ты заметил?
- 2 гриб — грибы огород — огороды  
ров — рвы нож — ножи  
стог — стога арбуз — арбузы
- Прочитай пары слов. Сравни произношение согласных звуков, обозначенных выделенными буквами.



**Звук согласный проверяй,  
Рядом гласный подставляй!**



# Упражнение 3 страница 40



3 дубы — дубь  
берега — берег..  
этажи — этаж..

морозы — мороз..  
отряды — отряд..  
обрывы — обрыв..

- Спиши, вставляя пропущенные буквы. Подчеркни их.



# Разгадай ребусы, запиши слова-отгадки

**МО**



**МОРОЗ**

100Г

**СТОГ**

ПИ



ШИРОГ

;



;

С=З

АРБУЗ

# Тест

гриб...  
б  
п

суп...  
б  
п

шкаф...  
в  
ф

морков...  
в  
ф

этаж...  
ж  
ш

свет...  
д  
т

связ...ь  
з  
с

кулак...  
г  
к

мёд...  
д  
т

флаг...  
г  
к

малыш...  
ж  
ш

рыс...ь  
з  
с

Подумай!






# Рефлексия

- Какая была тема урока?
- Что вы сегодня узнали?
- Что мы сегодня вспомнили?
- Где нам могут пригодиться эти знания?

**Стр.41 упр.5,  
5 словарных слов**

Выполнить карточки на [Учи.ру](http://uchi.ru)



*Спасибо за урок!*  
*Вы – умнички!*