

Практика:
туристические узлы
и способы их
применения

Прежде чем начать

Книга «Узлы»
Балабанов:



Типы: для связывания 2х верёвок

- прямой + контрольные
- встречный +- контрольные
- встречная восьмёрка
- грейпвайн
- шкотовый + контрольные
- брамшкотовый + контрольные

Типы: привязочные

- проводник*
- восьмёрка
- булинь*
- двойной булинь
- австрийский
- стремя*
- полугрейпвайн
- ШТЫК
с
разновидностями*
- бесконечная/
мартышкина петля
- констриктор
- двойной
проводник/
заячьи уши

Типы: схватывающие

- полусхват
- Прусика
- тройной «прустик»
- австрийский схватывающий
- французский схватывающий = автоблок
- Бахмана

Типы: специальные альпинистские

- УИАА (UIAA)
- Гарда
- Мунтера-мула
- Карабинный тормоз (в т.ч. через пары карабинов)
- Вай-нот (на схватывающем репшнуре)

Такая универсальная восьмёрка

- стандартный «быстрый» вариант
- одним концом
- встречная
- одинарная
- «большая» из двойной верёвки
- заячьи уши через восьмёрку

Исправляйте перехлёсты!

ШТЫКИ

- Штык с обносом
 - Штык со шлагом
 - Минимум 4 полуштыка + иногда контрольный
- * обносы как способ натяжения верёвки

Способы бухтования верёвки

По месту:

- на руку
- на ноги
- на шею

По цели:

- на рюкзак
- в рюкзак
- для переноски как рюкзак
- ~~кольцами~~

сбухтовать ≠ смуфтовать,
сбухтовать =(иногда) смаркировать

Дополнительно

- что вяжем на усы?
- шкотовый и булинь – в чём разница?
- обвязка из основной верёвки
- гамак
- как резать верёвку
- отбраковка верёвок


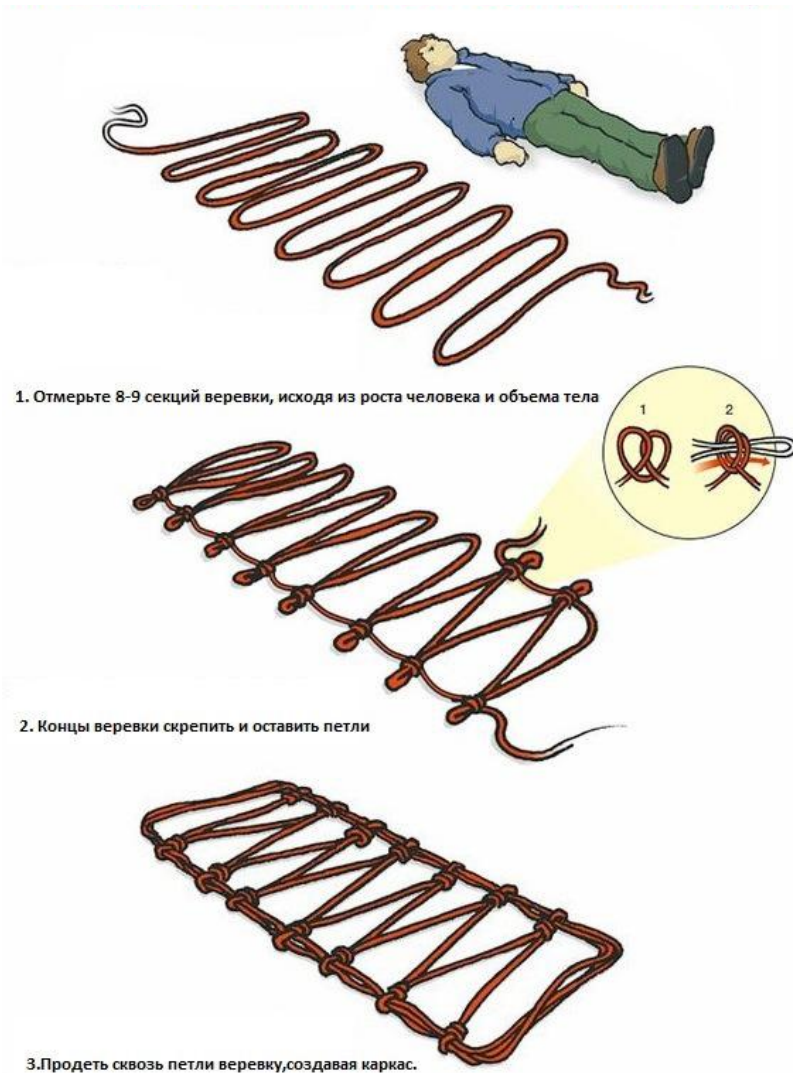
Хорошая статья по износу верёвки



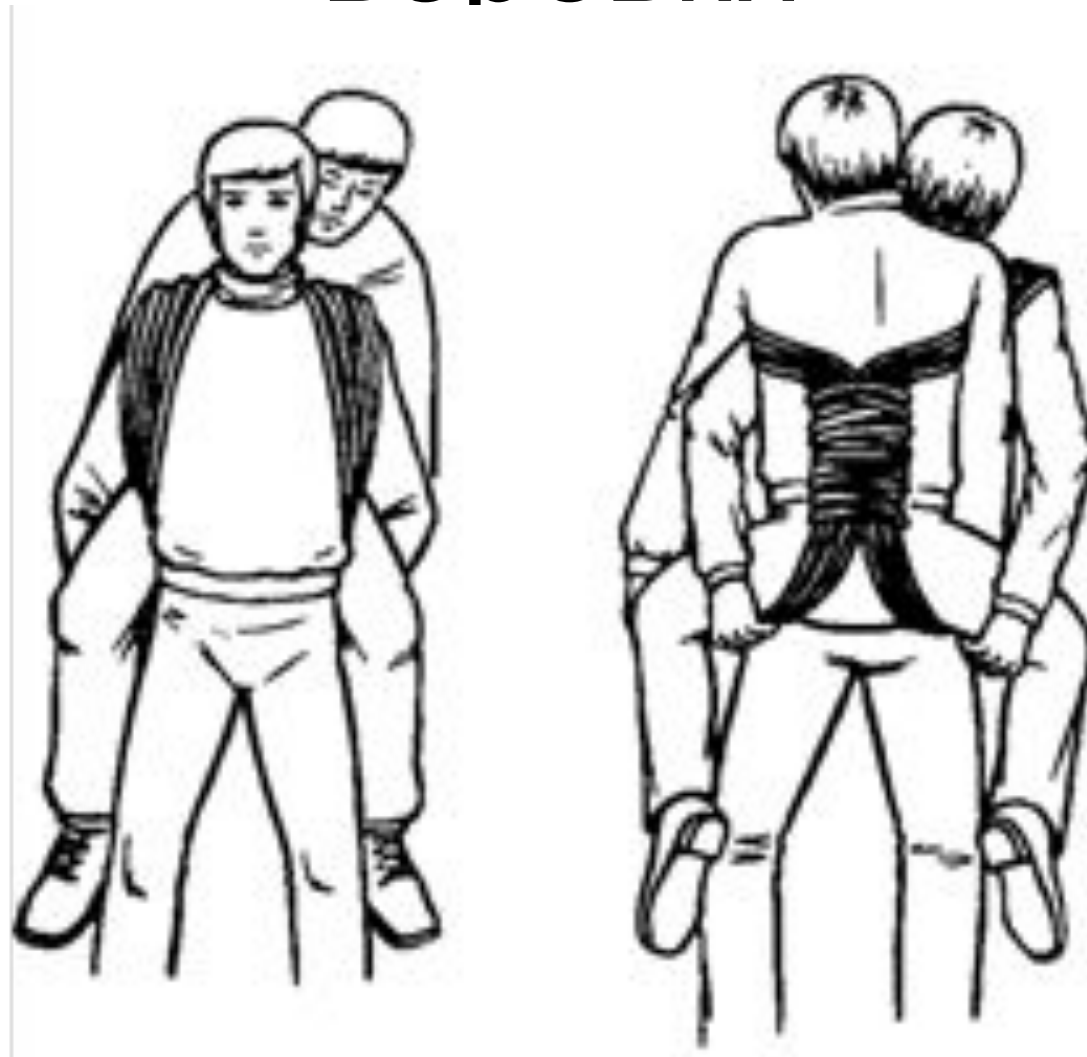
Переправа

- целевая сторона – штыки/мартышкина петля
- исходная сторона:
 - двойная станция с удерживающим схватом
 - полиспаст,
закреплённый на 2х схватывающих узлах
(рекомендую австрийский схватывающий)
 - в конце – удавка на восьмёрке с карабином
- верёвка-челнок
- * соединение рюкзаков для

Носилки только из верёвки



Переноска пострадада в бухте верёвки





Лектор: Качевская Инесса

Турклуб: https://vk.com/tk_vsu