

Залікова робота

На тему: Психологічна діагностика дітей дошкільного віку

Підготувала
Студентка групи Д42(9)
Спеціальності 5.01010101
Дошкільна освіта
Садчикова Олена

Одеса 2015

Пам'ять

Пам'ять - це здатність до фіксування, зберігання, відтворення і забування різноманітного досвіду та інформації.

Види пам'яті

1. Довготривала
2. Короткотривала
3. Механічна
4. Логічна

Типи пам'яті

1. Неозначено-образна
2. Словесно- логічна
3. Емоційна
4. Рухова

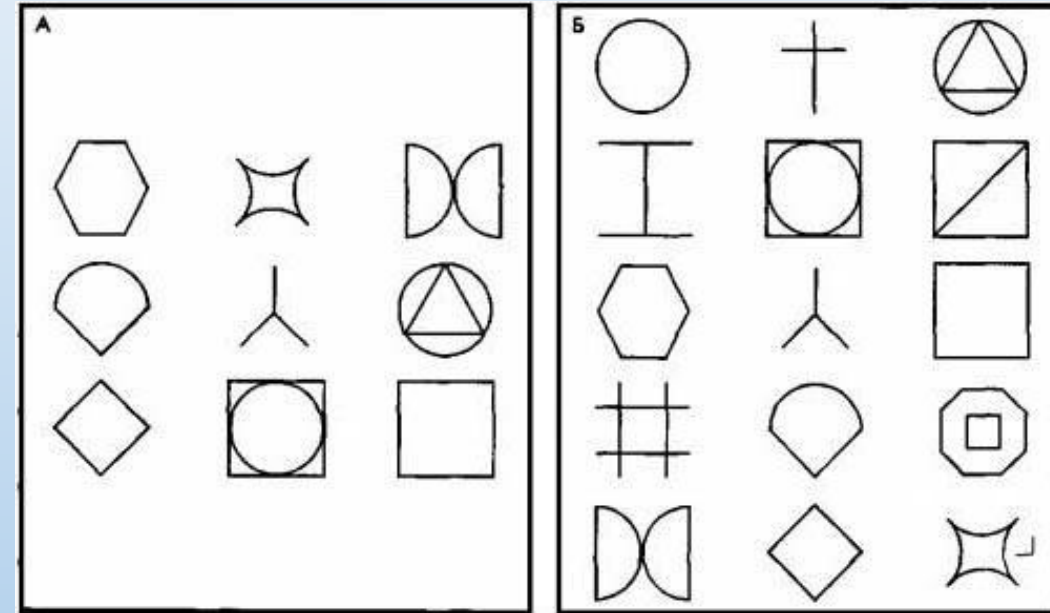
Методи діагностики пам'яті у дітей дошкільного віку

Методика «Запам'ятай малюнки»

Діти в якості стимулів отримують картинки, представлені на мал. 1 А. Їм дається інструкція приблизно наступного змісту:

«На цій картинці представлено дев'ять різних фігур. Постарайтеся запам'ятати їх і потім дізнатися на іншій картинці (мал. 1 Б), яку я тобі зараз покажу. На ній, крім дев'яти раніше показаних зображень, є ще шість таких, які ти досі не бачив. Постарайся дізнатися і показати на другій картині тільки ті зображення, які ти бачив на першій з картинок».

Час експозиції стимульної картинки (мал. 1 А) складає 30 сек. Після цього дану картинку забирають з поля зору дитини і замість неї йому показують другу картинку - мал. 1 Б. Експеримент триває доти, поки дитина не дізнається всі зображення, але не довше ніж 1,5 хв.



Ігри на розвиток пам'яті

Гра «Здогадайся, що це?» (4-6 років)

Мета: розвиток образної пам'яті, мовлення

Дитина закриває очі. Дорослий по чергово дає, які-небудь предмети, які дитина спочатку мовчки всі обмацує, потім називає їх. Якщо вона не змогла визначити якихось предметів, нехай опише, який він був на дотик (холодний/ теплий, важкий/легкий, твердий/ м'який).

Можливий перелік предметів: тенісний м'ячик, шмат хутра, ложка, годинник, дерев'яний кубик, гумка, прапорець, фломастер.



Мислення

Мислення - це процес опосередкованого й узагальненого відображення людиною предметів та явищ об'єктивної дійсності в їх істотних зв'язках і відношеннях .

Види мислення

1. Практичне мислення
2. Теоретичне мислення
3. Професійне мислення


Типи мислення

1. Конкретне мислення
2. Абстрактне мислення
3. Вербальне мислення
4. Дискурсивне мислення
5. Недискурсивне мислення (інтуїція, уява)
6. Логічне мислення
7. Алогічне мислення
8. Раціональне мислення
9. Ірраціональне мислення
10. Наочно-образне та наочно-дієве мислення
11. Концептуальне (понятійне) мислення
12. Машинне мислення

Методи діагностики мислення у дітей дошкільного віку

Методика «Розділи на групи»

Методика розрахована на дітей 4 -5 років і триває 3 хв.
Інструкція дитині: "Уважно подивися на картинку і розділи представлені на ній фігури на як можна більшу кількість груп. В кожну таку групу повинні входити фігури, які виділяються за однією загальною ознакою. Назви ці фігури та ознаку, за якою ти їх згрупував".



Ігри на розвиток мислення

Гра «Що підходить?» (4-5 років)

Мета: розвиток асоціативного мислення, короткочасна пам'ять

Розкладають картки з різними зображеннями: квітка, ложка, стіл, кубики, гребінець. Потім називають слова: свято, сон, обід, гра, волосся. Дитина має підібрати картки, що викликають в неї асоціації з цими словами.

Після цього слід показати дитині обрані картинки; а вона повинна відтворити слова, які потрібно було запам'ятати через асоціації.



Увага

Увага - це складне психічне явище, яке супроводжує, спрямовує і доцільно організовує психічну діяльність, не будучи самостійним її видом; це зосередження свідомості на певному об'єкті, при якому забезпечується особливо чітке відображення останнього.

Види та типи уваги

1. Мимовільна увага
2. Довільна увага
3. Після довільна увага

Функції уваги

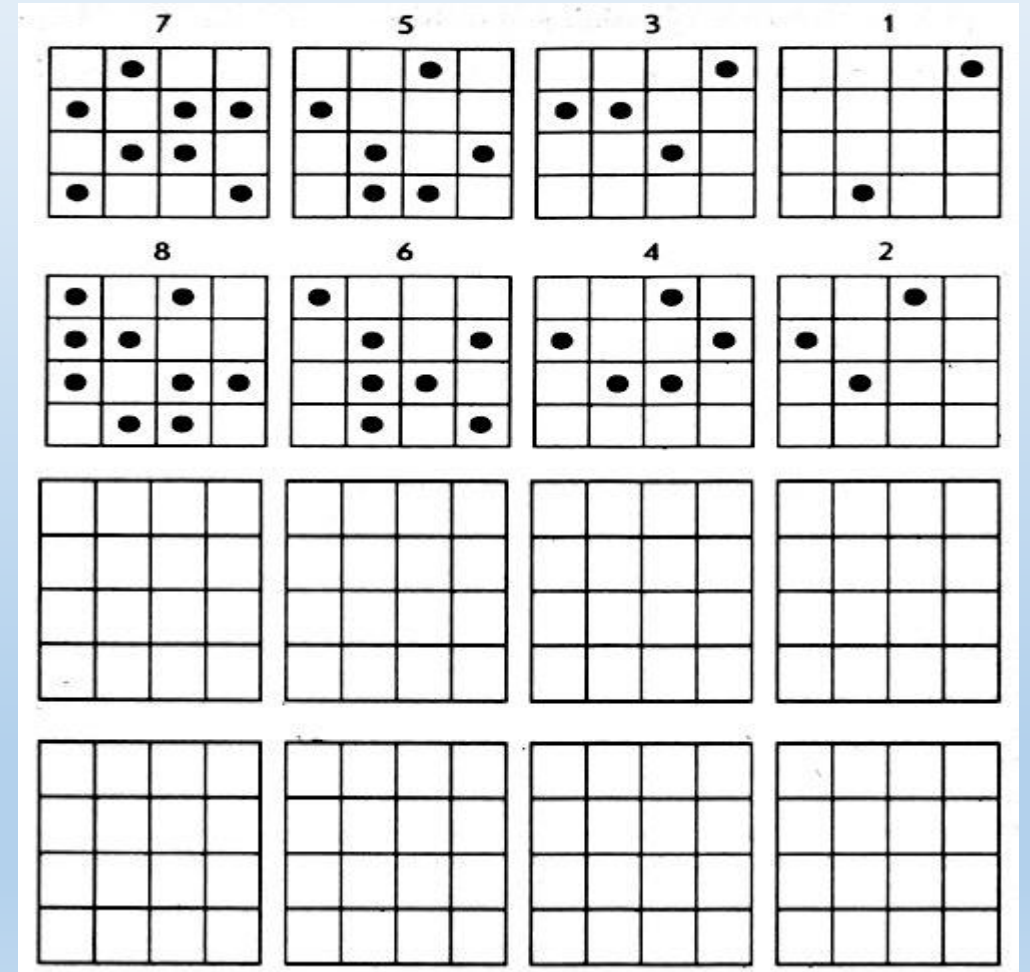
1. Спрямованість
2. Зосередженість, заглибленість
3. Контроль і регуляція діяльності
4. Інтелектуальна увага
5. Моторна увага

Методи діагностики уваги у дітей дошкільного віку

Методика «Запам'ятай і розстав крапки»

З допомогою даної методики оцінюється об'єм уваги дитини. Лист розрізається на 8 маленьких квадратів, які складаються у стопку так, щоб вверху виявився квадрат з 2 точками, а внизу – з 9.

Інструкція дитині: "Зараз ми побавимось у гру на увагу. Я буду тобі одну за одною показувати картки, на яких намальовані крапки, а потім ти сам будеш малювати ці крапки в пустих клітках в тих місцях, де ти бачив крапки на карточках".



Ігри на розвиток уваги

Гра «Чотири стихії» (4-6 роки)

Мета: розвиток уваги, пов'язані з координацією рухів.

Гравці сидять у колі. Ведучий домовляється з ними, що на слово «земля», вимовлене ним, усі повинні опускати руки вниз;
«вода» – витягнути руки вперед;
«повітря» – вгору;
«вогонь» – виконувати обертальні рухи руками; хто помиляється випадає з гри.



Уява

Уява — це відтворення у свідомості суб'єкта чуттєвих образів, що ґрунтується на основі попередньо отриманої інформації, минулих враженнях, відбитки яких зберігаються в пам'яті.

Види уявлення

1. Зорові
2. Слухові
3. Рухові
4. Дотикові
5. Нюхові

Функції

уявлення


1. Сигнальна
2. Регулівна функція
3. Настроювальна функція

Методи діагностики уявлення у дітей дошкільного віку

Методика «Нісенітниці»

З допомогою методики оцінюють елементарні образні уявлення дитини про оточуючий світ і про логічні зв'язки і відношення.

Дитині показують малюнок і дають наступну інструкцію: "Уважно подивись на картинку і скажи чи все тут знаходиться на своєму місці і правильно намальовано. Якщо щось не так, то покажи і розкажи чому. А далі скажи як це має бути насправді".



Ігри на розвиток уяви

Гра «Гномик» (6-7 років)

Мета: розвиток уяви

Інструкція: «Уяви собі, що на люстрі в кімнаті сидить гномик. Розкажіть, що він може бачити звідси»

Важливо допомогти дітям зробити опис кімнати з незвичайної для них просторової точки бачення, потрібно, щоб діти уявили недоступні місця для їх очей.

