




Сказуемое и его виды. Обобщение темы





Замените словосочетание
"материнский долг", построенное на
основе согласования,
синонимичным словосочетанием со
связью УПРАВЛЕНИЕ.





**Есть три вида сказуемых.
Назовите их.**

□ (Ответ: ПГС, СГС, СИС.)



Способы выражения простого глагольного сказуемого

Предложение.	Способ выражения простого глагольного сказуемого.
1. Я читаю. Я буду читать. Пусть он почитает.	1. Глагол в любом наклонении и времени (изъяв., пов., условное)
2. А царица хохотать и плечами пожимать.	2. Глагол в неопределенной форме (инфинитив)
3. А она как вскрикнет!	3. Глагол + частица
4. Пойду посмотрю, что там делают.	4. Сочетание двух глаголов в одной форме
5. Кошка шмыг в комнату.	5. Усеченная форма глагола
6. А девица хи-хи-хи да ха-ха-ха.	6. Междометие или звукоподражательное слово
7. Петя целый день бил баклуши.	7. Фразеологизм

□ Задание:

□ Спишите, вставляя пропущенные буквы и знаки препинания. Выделите грамматические основы. Укажите, чем выражено подлежащее и сказуемое.

□ 1) Н_что так (не) передает чистоты человеческих помыслов как улы_ка.

□ 2) Жить Родине служить.

□ 3) Две капли брызнули в ст_кло.

□ 4) Смелый к победе буд_т стремиться.

□ 5) Будущее принадлежит людям чес_ного труда.

□ 6) Светлое завтра нах_дится в наших руках!

□ 7) Пять моя любимая ц_фра.

□ 8) Тихое ах выдало их присутствие.

- 1) Ничто так не передает чистоты человеческих помыслов, как улыбка. (ничто не передает – местоимение в И. п. + глагол)
- 2) Жить – Родине служить. (жить - служить – инфинитив + инфинитив)
- 3) Две капли брызнули в стекло. (две капли брызнули – неделимое словосочетание + глагол)
- 4) Смелый к победе будет стремиться. (смелый будет стремиться - субстантивированное прилагательное + глагол в сложной форме будущего времени)
- 5) Будущее принадлежит людям честного труда. (будущее принадлежит - субстантивированное причастие + глагол)
- 6) Светлое завтра находится в наших руках! (завтра находится – наречие + глагол)
- 7) Пять – моя любимая цифра. (пять – цифра числительное в И. п. + имя существительное)
- 8) Тихое ах выдало их присутствие. (ах выдало – междометие + глагол)

Способ выражения простого глагольного сказуемого

- Расскажу-ка всю правду.
- (... время, ... наклонение, способ выражения - глагол + ...)
- Мы будем бороться с врагом.
- (... время, ... наклонение)
- А я вот назло всем возьму и умру!
- (... время, ... наклонение, способ выражения - глаголы в ...)
- Еду-еду в чистом поле, колокольчик динь-динь-динь.
- (... время, ... наклонение, способ выражения - ...)
- Мы теперь валяем дурака.
- (.....)
- Пусть он уйдет.
- (... наклонение)

Способ выражения простого глагольного сказуемого

- Расскажу-ка всю правду.
- (будущее время, изъявительное наклонение, способ выражения - глагол + частица)
- Мы будем бороться с врагом.
- (будущее сложное время, изъявительное наклонение)
- А я вот назло всем возьму и умру!
- (будущее время, изъявительное наклонение, способ выражения - глаголы в одной форме)
- Еду-еду в чистом поле, колокольчик динь-динь-динь.
- (настоящее время, изъявительное наклонение, способ выражения - повторяющийся глагол)
- Мы теперь валяем дурака.
- (фразеологизм)
- Пусть он уйдет.
- (повелительное наклонение)

Дайте полное определение простого глагольного сказуемого:

- 1. Простое глагольное сказуемое выражается самостоятельным глаголом в форме одного из наклонений.
- 2. Лексическое и грамматическое значения в нем выражены одним словом.
- 3. Простое глагольное сказуемое может быть выражено глаголом в любом наклонении и времени, неопределенной формой глагола, сочетанием глагола и частицы, сочетанием двух глаголов в одной форме, усеченной формой глагола, междометием, звукоподражанием, фразеологизмом.

□ Домашняя работа.

- 1. Платье её шевелилось дрожало и шелестело.
- 2. Кукла ступала маленькими ножками, подобно балерине ступающей на носках.
- 3. Можно было подумать что это маленькая цветочная корзина плывет по огромной тихой воде.
- 4. Оно отражалось в блестящем паркете розовым облаком.
- (Ю. Олеша «Три толстяка»)

□ Задания:

- 1) Восстановите последовательность предложений в тексте. Докажите, что это текст. Назовите признаки текста.
- 2) Озаглавьте текст.
- 3) Определите тип речи.
- 4) Подчеркните в предложениях грамматические основы.
- 5) Укажите, чем выражены сказуемые и каковы их грамматические значения. В каком предложении оказалось сложно выделить сказуемое?
- 6) Расставьте недостающие знаки препинания, объясните их постановку.