

Интерактивные таблицы по теме:

"СИНТАКСИС И ПУНКТУАЦИЯ"

**Автор: Омельчук Людмила Николаевна
учитель русского языка и литературы**

МКОУ Сортавальского МР Республики Карелия СОШ № 7

Навигация

Интерактивные обучающие таблицы

«Синтаксис и пунктуация»

выполнены в программе **Microsoft Power Point**



Кнопка, направляющая в основное меню презентации



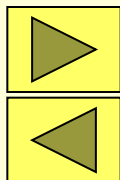
Кнопка, направляющая в основное меню раздела

Буква

Гиперссылка, направляющая в подраздел презентации



Кнопка, направляющая на отдельные слайды презентации



Кнопки «Далее», «Назад»

Содержание

- ☀ **Понятие о синтаксисе и пунктуации**
- ☀ **Единицы синтаксиса**
- ☀ **Словосочетание**
- ☀ **Предложение**
- ☀ **Способы передачи чужой речи**
- ☀ **Прямая речь**
- ☀ **Диалог**
- ☀ **Цитаты**



СИНТАКСИС



- это раздел грамматики, изучающий строй связной речи

ПУНКТУАЦИЯ

- это система знаков препинания и раздел языкознания, изучающий знаки препинания и правила их употребления на письме. В школе изучается 10 знаков препинания:

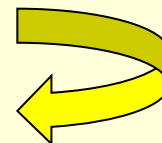
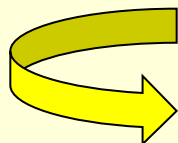
(.), (?), (!), (...), (,), (;), (:), (—), (), (« »).

Знаки препинания служат для обозначения в предложении и в тексте границ смысловых отрезков, значение которых особо подчёркивается пишущим. Знаки препинания обеспечивают пишущему и читающему однозначное понимание предложения и текста



ЕДИНИЦЫ СИНТАКСИСА

**Основные единицы,
которые изучает синтаксис:**



Словосочетание

Предложение





Словосочетание

Понятие о словосочетании

Смысловая связь в словосочетании

Грамматическая связь в словосочетании

Виды словосочетаний

Способы подчинительной связи

Классификация словосочетаний

Цельные словосочетания


Синтаксический разбор словосочетания

Понятие о словосочетании

Словосочетание представляет собой сочетание двух или нескольких самостоятельных слов, связанных друг с другом по смыслу и грамматически, например: **родная страна, мирный труд, стоять у знамени, очень интересный**

Словосочетание состоит из главного и зависимого слов:

какое? × что? как? ×
синее небо, петь песни, по-летнему жаркий ×



СМЫСЛОВАЯ СВЯЗЬ

В СЛОВСОСЧЕТАНИИ

Смысловая связь

Примеры

пред

Смысловая связь слов в словосочетаниях устанавливается по вопросам, которые ставятся от главного слова к зависимому

дей

ям



признак и его степень

как?
по-весеннему свежий

Грамматическая связь

В словосочетании

Грамматическая связь

Примеры

при помощи окончаний

чьё?


Грамматическая связь слов в словосочетаниях выражается с помощью окончания или окончания и предлога

при по

и предлога

где?

участвовать в походе




Виды словосочетаний

Словосочетание

Сочинительные
объединяются
равноправные слова,
которые относятся
обычно к одной части речи,
выполняют роль одного
члена предложения:
Ветер осенний, но теплый.

Подчинительные
объединяются главное и
зависимое слово,
выполняют роль
отдельных членов
предложения:
*какой?
Осенний воздух прозрачен.*



Способы подчинительной связи

Согласование

Управление



Примыкание



Согласование

Согласование —
такой способ связи, при котором

При согласовании с изменением форм
главного слова соответственно
изменяются и формы зависимого слова:

глубокое море (им. п.),
глубокого моря (род. п.),
глубокому морю (дат. п.),
глубокое море (вин. п.),
глубоким морем (тв. п.),
о глубоком море (пред. п.)



Управление

Управление —

такой способ связи, при котором зависимое слово (сущест-ое или другие

ча **ляемые** **нии**

При управлении с изменением формы главного слова форма зависимого

а **ке:**

слова не изменяется:


стал рабочим (тв. п.),

стану рабочим (тв. п.),

став рабочим (тв. п.);

строить станцию (в. п.),

построив станцию (в. п.) и т. д.




Примыкание

Количественные числительные (кроме **один**)
в именительном (и сходном с ним винительном)
падеже управляют существительными:

четыре карандаша,
пять тетрадей,
десять рублей

В косвенных падежах (кроме сходного с
именительным винительного падежа)
количественное числительное согласуется с
существительным:

нет четырёх карандашей,
с пятью тетрадями,
о шести книгах




Классификация словосочетаний

Основной классификацией словосочетаний является классификация по морфологическим свойствам главного слова. По этой классификации словосочетания делятся на:

глагольные

именные

наречные




Глагольные

Главное слово выражено глаголом.
К этому виду словосочетаний относятся
словосочетания с причастиями и
деепричастиями в роли главного слова

что?
× выполнить долг
откуда?
× прыгать с трамплина
что?
× предложить выучить
что?
× выбрать профессию

как?
× работать добросовестно
от чего?
× потемневший от загара
как?
× улыбаясь смущённо



ИМЕННЫЕ

Главное слово выражено именем
существительным, именем прилагательным,
именем числительным, местоимением

чей?

кабинет директора

какой?

учебник с иллюстрациями

чего?

делегат съезда

какой?

искусственный спутник

от чего?

белый от снега

как?

очень полезный

где?

пятый справа

скольких?


двух учеников

с кем?

я с тобой

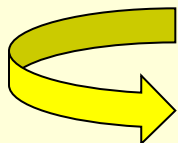
какое?

что-нибудь важное



Наречные

Главное слово выражено наречием



в какой мере?

совершенно секретно

в какой степени?


весьма важно

от чего?

вдали от дороги

до чего?

близко до школы



Цельные словосочетания

В цельных словосочетаниях главное слово не имеет достаточной смысловой полноты, основную смысловую нагрузку несёт зависимое слово.

В предложении выполняют роль одного члена предложения

Словосочетания:

1) с главным словом

числительным: три пальмы, много песен, несколько минут;

2) в схему которых входит

предлог из, с общим значением избирательности: один из учеников, двое из класса, кто-нибудь из вас, любой из нас;

3) в схему которых входит

предлог с, с общим значением совместности: мать с сыном, мы с тобой, чай с сахаром, нитка с иголкой;

4) которые включают формы

сущ-х типа: с глазами, с лицом, роста - и **прилаг-е**, которые их определяют: Дети с весёлыми, смеющимися лицами дарили мамам цветы и добрые улыбки.



Синтаксический разбор

Словосочетания

План разбора


1. Нахождение главного и зависимого слова.
2. Определение вида словосочетания.
3. Определение способа синтаксической связи.

Образец письменного разбора

Мокрый снег падал с крыш хлопьями.

какой?
Мокрый снег
↓ ↓
(прил.) (сущ.)

откуда?
падал с крыш
↓ ↓
(глагол.) (сущ. с предл.)



Предложение



Понятие о предложении

Виды простых предложений

Знаки препинания в конце предложения

Простое предложение

Двусоставные предложения

Односоставные предложения

Виды простых предложений по наличию и отсутствию необходимых членов предложения

Осложнённое предложение

Основные виды сложных предложений

Предложение



Отличие предложения от словосочетания

Предложение	Словосочетание
<p>1. Служит для сообщения, или для вопроса, или для побуждения; может быть восклицательным</p> <p>2. Имеет грамматическую основу, состоящую из одного или двух главных членов</p> <p>3. Характеризуется смысловой и интонационной законченностью</p>	<p>1. Служит для более точного, чем слово, названия предметов, действий и их признаков</p> <p>2. Состоит из главного и зависимого слова</p>



Виды предложений


По строению

По цели высказывания

По эмоциональной
окраске

Простые предложения
по строению
грамматической
основы

Простые предложения
по наличию
второстепенных
членов



По строению

Простые

одна

грамматическая

основа:

Приятно пахнет
черёмуха.

Мама пошла
в магазин.

Сложные


две и более

грамматических

основ:

Наступила весна,
растаял снег.

Дует ветер, море
волнуется.



По цели высказывания

Повествовательные

Цель: сообщение:

Берег реки тянулся
куда-то вдаль. (прост.)
Мы увидели, что кто-то
приближался. (сложное)

Вопросительные

Цель: вопрос:

Что вам нужно для
счастья? (простое)
Вы знаете человека,
который оставил эту
книгу? (сложное)

Побудительные

Цель: побуждение

Смотри сюда. (простое)
Пусть добрым будет ум у вас,
а сердце умным будет. (сложное)



По эмоциональной окраске

Восклицательные

**произносятся
с особой
интонацией:**

**Как хорошо
в осеннем лесу!**

**Неужели вы этого
не понимаете?!**

Невосклицательные

**произносятся
спокойным
тоном:**

**Мы вошли
в зимний лес.**

**Ученики успешно
сдали экзамен.**



Простые предложения по строению грамматической основы

Двусоставные

есть
подлежащее и
сказуемое:

Правда глаза колет.

С утра идёт снег.

Односоставные

есть только
подлежащее или
только сказуемое:

Днём подморозило.

Весна.



Простые предложения по наличию

второстепенных членов

Распространённые

нет

второстепенных

членов:

Лес шумит.

Вечереет.

Нераспространённые

есть

второстепенные

члены:

Густой лес шумит.


Мама встаёт рано.



Знаки препинания

в конце предложения

По цели высказыв.	По эмоциональной окраске	Знак	Примеры
Повествовательное	Невосклицательное	.	Сейчас рано темнеет.
	Восклицательное	!	Как рано темнеет сейчас!
Вопросительное	Невосклицательное	?	Почему ты опоздай?
	Восклицательное	!?	Разве можно опаздывать?!
Побудительное	Невосклицательное	.	Говори громче.
	Восклицательное	!	Говори громче!



Простое предложение

Логическое ударение –
выделение при помощи усиления голоса наиболее важного слова в предложении в сообщении в устной речи:

Миша купил **лыжи** (а не коньки).


(ударение падает на последнее слово – интонация всего предложения обычно спокойная, а само логическое ударение слабое)

Миша купил лыжи (а не Федя).

(ударение падает на первое слово – интонация обычно напряжённая, а само логическое ударение сильное)

Миша **купил** лыжи (а не взял напрокат у товарища).

(ударение падает на слово, которое стоит в середине, интонация обычно напряжённая, а само логическое ударение сильное)



Двусоставные предложения

Примечание

Нередко подлежащее или слова
состава подлежащего могут
располагаться вперемежку со словами
состава сказуемого:

*Пеной рос заря туманится, словно,
глубь очей невестиных.*

Члены предложения

Главные

Второстепенные



Главные члены предложения

Подлежащее



Сказуемое


Типе между
подлежащим и
сказуемым



Подлежащее

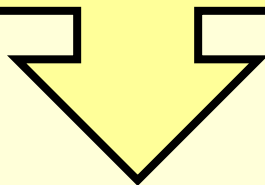
Подлежащее - главный член предложения, который обозначает предмет речи

Вопрос	Способы выражения	Примеры
КТО? ЧТО?	существительное в И.п.	Сонный <u>туман</u> <u>серебрится</u> .
	местоимение в И.п.	<u>Все</u> <u>утомились</u> за день.
	инфинитив	<u>Жить</u> – Родине <u>служить</u> .
	цельное словосочетание	<u>Две капли</u> <u>упали</u> на стекло.
	прилагательное	<u>Смелый</u> к победе <u>стремится</u> .
	причастие	<u>Будущее</u> <u>принадлежит</u> нам.
	наречие	<u>Завтра</u> в наших руках!
	числительное	<u>Пять</u> - моя любимая <u>цифра</u> .

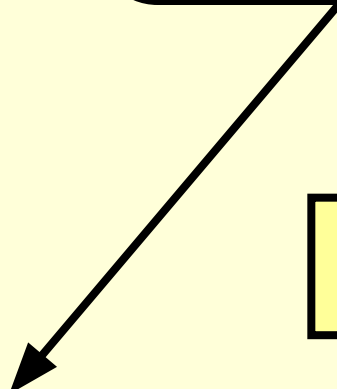


Сказуемое

**Простое глагольное
сказуемое**
Грамматическое и
лексическое значения
заклучены в одной части



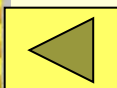
**Составное
сказуемое**
Грамматическое и
лексическое значения
заклучены в двух частях



Именное сказуемое



Глагольное сказуемое



Простое глагольное сказуемое

ПРО
С
ТОЕ

ГЛАГОЛ в повелительном наклонении: Решай снова задачи.

ГЛАГОЛ в изъявительном наклонении:

- прошедшее время: Я решил задачу.

- настоящее время: Я решаю задачу.

- будущее время: Я решу задачу.

ГЛАГ
ГОЛЬ
НОЕ

ГЛАГОЛ в условном наклонении: Решил бы задачи.

ГЛАГОЛ в форме сложного будущего времени:

Я ещё долго буду петь.

СКА
ЗУЕМ
ОЕ


ГЛАГОЛ БЫТЬ со значением наличия, существования:

На рассвете был туман.

ФРАЗЕОЛОГИЗМ: Ваня долго водил за нос дядю.

Составное глагольное сказуемое

	Основная часть	Вспомогательная часть
Выполняемая роль	Основное лексическое значение	1. Грамматические значения наклонений 2. Дополнительное лексическое значение
Способы выражения	Неопределен. форма глагола: <u>Девочка стала петь.</u>	1. Краткие прилагательные должен, готов, рад и др.: <u>Мы должны успеть в театр.</u> 2. Слова состояния: - со значением желательности, необходимости, возможности: <u>Надо учиться языку.</u> - выражающие эмоциональную оценку действия: <u>Хорошо посидеть в летние дни в тени.</u>



Составное именное сказуемое

	Основная часть (именная)	Вспомогательная часть
Выполн. роль	Основное лексическое значение	1. Грам. значения времени, наклонения. 2. Допол. лексическое значение.
Способ выражения	1. Имя существительное: <u>Он был весельчак.</u>	1. Формы глагола " быть " (был, есть, буду, нулевая форма): <u>Я обязательно буду учителем.</u> <u>Я – учитель.</u> 2. Стать, казаться, оказаться и другие: <u>Я обязательно стану учителем.</u> 3. Глаголы со значением действия, состояния: прийти, приехать, вернуться и др. <u>Зима стояла затяжная.</u>
	2. Имя прилагательное: <u>Он был весёлый.</u>	
	3. Причастие: <u>Снег зимой будет задержан.</u>	
	4. Числительное: <u>Два да три будет пять.</u>	
	5. Местоимение: <u>Вишнёвый сад теперь – мой.</u>	
	6. Наречие: <u>Ей туфли будут впору.</u>	
	7. Неделимое словосоч: <u>Он был с заплаканными глазами.</u>	



Тире между подлежащим и сказуемым

Тире между подлежащим и сказуемым при нулевой связке:

Не ставится

иное (и)

1) Подлежащее **НЕ** сказуемое:

Расстояние не помеха для друзей.

2) Подлежащее **будто, словно, как** сказуемое:

Лес словно сказка.

3) Местоимение сказуемое:

Я учитель.

Это чудо!



Второстепенные члены предложения

- это члены предложения, которые поясняют главные или другие члены предложения

По грамматическим значениям второстепенные члены делятся на следующие виды:

Член предложения	Что обозначает	Отвечает на вопросы	Примеры
<u>дополнение</u>	предмет	косвенных падежей	<u>Поля тянулись до небосклона.</u>
<u>определение</u>	признак предмета	какой? чей?	<u>Большая туча</u> надвигалась на лес.
<u>обстоятельство</u>	место, время, причину, образ действия	как? куда? где? почему? зачем? и т.д.	Капли дождя <u>грузно падают на дорогу.</u>

Дополнение

Дополнение может также выражаться неделимыми словосочетаниями, включающими существительные в косвенном падеже:

На каникулы я поеду к отцу с матерью.
Пароход ведёт из Нижнего в Астрахань четыре баржи.

Грамматические значения дополнений

Способы выражения дополнений

Прямые и косвенные дополнения



Грамматические значения дополнений

Грамматические значения	Вопросы	Примеры
1) предмет, в пользу которого совершается действие	кому? - дат. п.	<u>Победителю</u> был вручён приз.
2) предмет, на который распространяется действие	что? - вин. п.	Ещё в школе я себе <u>профессию</u> .
3) орудие действия	чем? – тв. п.	Павлуша тыкал <u>щепкой</u> в воду.
4) предмет для сравнения	чего? кого? - род. п.	Летом день длиннее <u>ночи</u> .
5) лицо, которое испытывает то или иное состояние	кому? - дат. п.	<u>Наташе</u> холодно.
6) предмет, на который распространяется состояние	кого? - род. п.	Мне нужно взять <u>книгу</u> .



Способы выражения дополнений

Часть речи	Примеры	Вопросы
1) имя существительное	Герасим снова <u>взялся за ложку.</u>	взялся (за что?) за ложку
2) местоимение	<u>Мне</u> дали задание.	дали (кому?) мне
3) имя числительное	Десять делится <u>на пять.</u>	делится (на что?) на пять
4) наречие (в значении существительного)	Завтра не будет <u>похоже на сегодня.</u>	не будет похоже (на что?) на сегодня
5) неопределённая форма глагола	Я прошу вас <u>говорить громко.</u>	прошу (о чём?) говорить
6) имя прилагательное (в значении сущ.)	Все вспоминали <u>о прошлом.</u>	вспоминали (о чём?) о прошлом



Прямые и косвенные дополнения

Прямые
обозначают

Все остальные дополнения
называются **косвенными**

глаголам и
действию:
у.

выражаются
винительным
падежом без
предлога


реже выражаются родительным падежом

если нужно показать, что
действие направлено не на
весь предмет, а только
на его часть:

Я выпил **воды** (какую-то часть
воды). — Я выпил **воду** (всю
воду, которая была).

2) в некоторых случаях при
отрицательном сказуемом:
Я хорошо помню этот
кинофильм. — Я не помню
этого кинофильма.

при некоторых глаголах:
Бояться темноты.



Определение


Определение — это второстепенный член предложения, который отвечает на вопросы *какой? чей?* и обозначает признак предмета

Грамматические значения определений

Согласованные и несогласованные определения


Способы выражения определений

Приложение



Грамматические значения определений

Грамматические значения	Вопросы	Примеры
Различные признаки предметов	какой? какие?	Леса, луга поёмные, ручьи и реки русские весной хороши.
Признак по принадлежности	чья?	Изба лесника состояла из одной комнаты.



Согласованные и несогласованные


ЛПЛАЛАПАЦИА

**Согласованные
определения**
связываются с
существительными
согласованием, то
есть стоят в том
же роде, числе и
падеже:

**Белеет парус
(какой?) ~~одинокий~~...**


**Несогласованные
определения**
связываются с
существительными по
способу управления
или, реже, по способу
примыкания:

**День
(какой?) ~~торжества~~
наступил.**




Способы выражения определений

Согласованные
определения



Несогласованные
определения



Согласованные определения

Способ выражения	Вопросы	Примеры
Имя прилагательное (полное)	какой? какая?	Здесь вижу двух озёр <u>лазурные</u> равнины.
Причастие	какое?	<u>Побледневшее</u> небо стало синеть.
Порядковое числительное	чей?	На <u>третий</u> день пути мы вышли на широкую равнину.
Местоимения, которые склоняются как прилагательные	какие?	Вижу <u>твой</u> жребий на светлом челе.



Несогласованные определения


Способ выражения	Вопросы	Примеры
Имя существительное или местоимение в форме косвенных падежей с предлогами или без предлогов	какая? какой? чьё?	<u>Охота с ружьём и собакой прекрасна.</u> Мы вошли в дом <u>перед баракom.</u> Всё лицо его было <u>невелико.</u>
Синтаксически цельное словосочетание(сущ. и прил.)	какой?	<u>В углу стоял шкаф из красного дерева.</u>
Простая форма сравнительной степени прилагательного	какая?	Одна из девушек, <u>постарше,</u> не обратила внимание.
Наречие	какие?	Яйца были <u>всмятку.</u>
Неопределённая форма глагола	какой?	Люди мечтали о возможности <u>летать по воздуху.</u>





Приложение

**Приложение –
особый вид определения, выраженный
существительным**

Значение
приложений




Правописание
приложений



Значение приложений

Значение приложений	Примеры
1) различные качества предмета	Чужа захлопнула злодейка-западня.
2) степень родства	Сестра Полина уехала к бабушке.
3) возраст	Неторопливо шествует сторож-старик.
4) профессия	Не так уж часто встречаются женщины-штурманы.
5) названия газет, предприятий и т.д.	Я выписываю газету «Комсомольская правда».



Правописание приложений

Через дефис

1) обычно
нарицательное
существительное +
одиночное
приложение:
чайки-рыболовы

2) типа **Москва-река,**
Иван-Царевич

Раздельно

1) нарицательное
существительное +
имя собственное:
художник Левитан

2) типа
товарищ капитан




Обстоятельство

Обстоятельства поясняют сказуемое или другие члены предложения

Виды
обстоятельств



Способы выражения
обстоятельств

Сравнительный
оборот



Виды обстоятельств

Виды обст.	Вопросы	Примеры
Места	где? куда? откуда?	<i>И хорошо мне <u>здесь</u> становится и, глядя <u>вдаль</u>, подумать, помечтать. <u>С горы</u> бежит поток <u>проворный</u>.</i>
Времени	когда? как долго? с каких пор? до каких пор? пор?	<i><u>Однажды в студёную зимнюю пору</u> я из лесу вышел. Так лежит она <u>целые дни и целые ночи</u>, тихая, печальная. <u>От восхода до заката</u> жизнью улицы кипят.</i>




Виды обстоятельств

Виды обстоятельств	Вопросы	Примеры
Причины	почему? отчего? по какой причине?	Сенокос запоздал <u>из-за дождей</u>. И все <u>почему-то</u> вздохнули.
Образа действия и степени	как? каким образом? в какой степени?	Снег падал <u>медленно</u> и <u>бесшумно</u>. <u>Не очень-то</u> я его боюсь. Место оказалось <u>совсем неудачным</u>.



Виды обстоятельств

Виды обстоят.	Вопросы	Примеры
Сравнения	как?	За печкой тикал, <u>как ходики</u> , сверчок.
Цели	зачем? для чего? с какой целью?	Ягнёнок в жаркий день зашёл к ручью <u>напиться</u> . Пчела <u>за данью</u> полевой летит из кельи восковой.
Условия	при каком условии?	Чуден Днепр <u>при тихой</u> погоде.
Уступки	несмотря на что?	В домах, <u>несмотря на ранний час</u> , горели лампы.



Способы выражения обстоятельств

Места

Времени

Причины

Образа действия и степени


Цели


Условия

Уступки




Места

Виды обстоятел.	Способ выражения	Примеры
<p>Места</p> 	<p>наречие, существит-е в косвенных падежах</p>	<p>Мы остановились (где?) <u>перед</u> <u>воротами.</u> (Где?) <u>В лесу</u> раздавался топор дровосека.</p>





Времени

Виды обстоятел.	Способ выражения	Примеры
<p>Времени</p> 	<p>наречие, существит-е в косвенных падежах, деепричаст. оборот</p>	<p>Три девицы под окном пряли (когда?) <u>поздно</u> вечерком. (Когда?) <u>К вечеру</u> луг <u>опять</u> позеленел.</p>




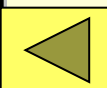
Причины

Виды обстоятел.	Способ выражения	Примеры
<p>Причины</p> 	<p>наречие, существит-е в косвенных падежах, деепричаст. оборот</p>	<p>Он сделал ошибку (почему?) сгоряча. <u>(Отчего?) От радости девочка запрыгала на месте.</u></p>





Образа действия и степени

Виды обстоятел.	Способ выражения	Примеры
<p data-bbox="73 649 521 892">Образа действия и степени</p> 	<p data-bbox="589 649 1149 1249">наречие, существит-е в косвенных падежах, деепричастие и деепричаст. оборот</p>	<p data-bbox="1188 649 1864 1249">Люди работали (как?) <u>спокойно</u>, <u>споро</u>, <u>молчаливо</u>. Давыдов (как?) <u>с</u> <u>любопытством</u> <u>оглядывал дом</u>.</p>





Цели

Виды обстоятел.	Способ выражения	Примеры
<p data-bbox="200 648 394 719">Цели</p> 	<p data-bbox="591 654 1020 1245">наречие, сущест-е в косвенных падежах, неопредел. форма глагола</p>	<p data-bbox="1074 648 1870 1259">Здесь будет город заложен (зачем?) <u>назло</u> врагам. В Тайсанауре остановился я (с какой целью?) <u>для</u> <u>перемены лошадей.</u></p>





УСЛОВИЯ

Виды обстоятел.	Способ выражения	Примеры
<p>Условия</p> 	<p>Существ-е в косвенных падежах, деепричаст. оборот</p>	<p><u>При сильной засухе</u> (при каком условии?) урожай может погибнуть. <u>Имея плащ</u> (при каком условии?), я мог бы ловить рыбу под дождём.</p>



УСТУПКИ

Виды обстоятел.	Способ выражения	Примеры
<p>Уступки</p> 	<p>существит-е с предлогом, деепричастн. оборот</p>	<p><u>Вопреки</u> <u>предсказанию</u> (вопреки чему?) моего спутника, погода прояснилась и обещала нам тихое утро.</p>



Сравнительный оборот

Сравнительный оборот –
обстоятельства сравнения с союзами
как, словно, будто, как будто

Знаки препинания при сравнительных оборотах

Сравнительные обороты и обстоятельства сравнения уступки с предлогом **несмотря на** выделяются запятыми

И берёзы стоят, как большие свечки.
На берегу, несмотря на сумерки, можно было разглядеть красные рубахи.



Односоставные предложения

Односоставные предложения – это предложения, у которых грамматическая основа состоит из одного главного члена – подлежащего или сказуемого

Назывные

Определённо-личные

Неопределённо-личные

Обобщённо-личные

Безличные



Назывные (или номинативные)


предложения

С главным членом – подлежащим, которое выражено существительным, местоимением, числительным, именем существительным.

Назывные предложения произносятся с интонацией сообщения.

Назывные предложения чаще всего употребляются в публицистическом и художественном стилях, в разговорной речи.


Улица, фонарь, аптека.
Вот моя любимая картина.



Определённо-личные предложения

Примечание

1. В определённо-личных предложениях сказуемое не может быть выражено глаголом в формах 3-го лица единственного числа и в прошедшем времени: это лицо не является определённым, а прошедшее время вообще не указывает на лицо.
2. Определённо-личные предложения по смыслу синонимичны двусоставным предложениям, поэтому они нередко используются для избежания повторения одного и того же слова.




Неопределённо-личные предложения

С главным членом – **сказуемым**, которое выражено глаголом в форме 3-ого лица множественного числа в настоящем и будущем времени и в форме множественного числа в прошедшем времени

В этих предложениях действие совершается неопределёнными лицами:

За окном громко и весело пели.

Вам уже звонили из клуба?




Обобщённо-личные предложения

С главным членом – **сказуемым**, которое
выражено глаголом в форме 2-ого лица
единственного числа и в форме 3-его лица
множественного числа

В этих предложениях указывается на
обобщённое лицо (т. е. действие производится
всеми, любым лицом):

Что посеешь, то и пожнёшь.
По одежке протягивают ножки?



Безличные

предложения


С главным членом – **сказуемым**, которое
выражено глаголом в форме 3-его лица ед. числа
и **буду** **запомни!**

**Безличные предложения –
это односоставные предложения с главным
членом – сказуемым, при котором нет и не
может быть подлежащего:**

Знобит с утра.
На дворе **было тихо**.

Безличные предложения

Двусоставные предложения	Безличные предложения	Чем выражено сказ. в безлич. предложении
-	<u>Светает.</u> (сост. прир.)	Безличным глаголом
<u>Приятно пахнет</u> <u>черёмуха.</u>	<u>Приятно пахнет</u> <u>черёмухой.</u> (сост. среды)	Личным глаголом в безличном значении
<u>Я не сплю.</u>	<u>Мне не спится,</u> (состояние <u>человека)</u>	Возвратным глаг. в безличном значении
<u>Будет гроза.</u>	<u>Быть грозе!</u> (неизбеж-сть)	Инфинитивом
<u>Есть зверь</u> <u>сильнее кошки.</u> (налич. чего-либо)	<u>Сильнее кошки зверя нет.</u> (отсутствие чего-либо)	Неизменяемой глагольной формой нет.
<u>В лесу всё тихо.</u>	<u>В лесу тихо.</u> (сост. прир.)	Словом состояния
<u>Я грустна.</u>	<u>Мне грустно.</u> (состояние человека)	Словом состояния



Полные и неполные предложения

Ощущается ли в предложении пропуск слова?

Нет

Пропущено
сказуемое со
значением
наличия
(*есть,*
имеется)

Полное предложение

Да


Пропущенное
слово
встречалось в
предыдущем
контексте,
и его легко
восстановить

Неполное предложение

Пропущенное
слово не
встречалось в
предыдущем
контексте, но
примерный смысл
его ясен

Полные и неполные предложения

двусоставные		полные	неполные
		<u>Трамвай</u> <u>идёт?</u>	<u>Идёт!</u>
односоставные	определённо-личные	<u>Кого ждёшь?</u>	<u>Учителя.</u>
	неопределённо-личные	<u>О чём</u> <u>сообщили по</u> <u>радио?</u>	<u>О погоде.</u>
	безличные	<u>Надо идти</u> <u>на стадион.</u>	<u>А не хочется.</u>
	назывные	<u>Густой</u> <u>непроходимый</u> <u>лес.</u>	<u>Вот хвойный.</u> <u>Вот</u> <u>лиственный.</u>



Осложнённое предложение


Простые предложения могут быть осложнены

однородными
членами

обособленными
членами

вводными словами
и предложениями

обращениями



Однородные члены

Отвечают на один
общий
для них вопрос:
что?

Одинаковые
(одноимённые)
члены предложения:
подлежащее

Относятся к
одному и тому
же члену
предложения:
обступали

Равноправны друг к
другу и связаны
между собой
сочинительной
связью:
**сосны (и) березы (и)
лиственницы**

Сосны, березы, лиственницы
обступали поляну.



Знаки препинания при однородных членах

Запятая ставится

Запятая
не ставится



Запятая ставится

Между двумя и более однородными членами без союзов: **О, О, О.**

Звуки росли, крепки,
ширились

При повторяющихся союзах после каждого однородного члена:
и О, и О; ни О, ни О; да О, да О;
или О, или О; либо О, либо О;
то О, то О; не то О, не то О.

И берег, и море
молчали.
Не то север, не
то восток.

Между однородными членами с союзами **а, но, да (=но): О, но О.**

Он поворчал, **но**
согласился.

Перед второй частью составных союзов: **не только О, но и О;**
как О, так и О; хотя и О, но О.

Мы любили **не**
только отдыхать,
но и работать.



Запятая не ставится

Перед одиночным соединительным или разделительным союзом:
О и О; О или О.

Красные **и** синие
цветы.

Внутри группы однородных членов, соединенных попарно:
{О и О}, {О и О}:

Мы собирали
травы **и** ягоды,
грибы **и** орехи.

Если два однородных члена образуют устойчивое словосочетание: **и то и сё, ни то ни сё, ни свет ни заря, и так и сяк, и туда и сюда, ни рыба ни мясо, ни жив ни мертв.**

Он был **ни жив**
ни мёртв.



Обобщающие слова

при однородных членах

Обобщающее слово уточняется, конкретизируется однородными членами, оно является тем же членом предложения, что и однородные

Однородные члены предшествуют обобщающему слову:

О, О – О

Стол, стулья — все стояло в беспорядке.

Обобщающее слово предшествует однородным членам:


О: О, О

Снег покрыл все: деревья, дома.

Предложение не заканчивается перечислением однородных членов:

О: О, О – ...

Везде: на деревьях, стогах — лежал снег.



Предложения с обособленными членами

Обособление – один из способов смыслового выделения или уточнения части высказывания.
В устной речи обособленные члены предложения произносятся с особой интонацией, на письме выделяются запятыми

Обособление определений

Обособление приложений

Обособление дополнений


Обособление обстоятельств

Обособление уточняющих членов предложения





Обособление определений

Согласованные
определения



Несогласованные
определения



Согласованные определения

Согласованные определения обособляются после

опред.

Согласованные определения
обособляются

перед определяемым словом:

причастные обороты и определения,
выраженные прилагательными, если
имеют добавочные значения
(чаще причины):

Измученная многодневной засухой,
земля жадно утоляла жажду.

у.




Несогласованные определения

обособляются

**не обязательно
обособляются**

**если связаны
сочинительной
связью с
согласованным
определением:**
**Рубашка, белая,
в чёрную полоску,
сидела неплохо.**

**если несогласованное
определение стоит
перед согласованным:**
**Бежали школьники,
в **форменных**
костюмчиках,
умытые,
краснощёкие.**



Обособление приложений

Приложения обособляются

1) д

с

2)

о

м

з

о

в

вме

Приложения не обособляются:
с союзом **как**, если его можно
заменить сочетанием **в качестве**:
Как учебный предмет русский язык
является действительным
средством воспитания
подрастающего поколения.

приложение стоит в конце предложения: **Рядом**
помещалась каморка – хранилище каталогов.



Обособление дополнений


Обособляются
обороты

со словами **кроме**,
помимо, **включая**, **за**
исключением, **сверх**,
исключая, **наряду с**,
вместо и др.



Примеры

Я ничего не слышал,
кроме
шума листьев.
Рассказ очень
понравился мне,
за исключением
некоторых
деталей.



Обособление Обстоятельств

Одиночные деепричастия

**Деепричастные обороты
всегда обособляются:**

Лось стоял,
гордо подняв свою голову.
Написав несколько страниц,
он решил отдохнуть.

1)
с
с
В
г
2)
у



Обособление Обстоятельств


Обстоятельство, выраженное существительными с предлогами

**всегда
обособляются**

С предлогом **несмотря на:**
Не смотря на морковный румянец, она была миловидна.

могут обособляться

С предлогами и предложными сочетаниями **вследствие, ввиду, за неимением, по случаю, благодаря, согласно** и др.:
Ввиду недостатка времени, не станем отклоняться от предмета лекции. Поезд, согласно расписанию, прибыл в пять часов.



Обособление уточняющих членов предложения

Уточняющие члены предложения служат для конкретизации значений других членов предложения (уточняемых):

Сын приехал к маме вечером, в десятом часу.

Обособляются уточняющие члены предложения

присоединённые к уточняемым словам союзами **то есть, или (=то есть), иначе, именно** и др.; словами **особенно, даже, в частности, в том числе, например** и др.

обстоятельства места и времени, присоединённые без помощи союзов и других слов

Мальчики, в том числе Юра, впервые пошли в поход.

Вверху, на палубе, перекликались матросы. Рано, до зорьки, собирала я любимого в поход.

Лексика – это все слова языка, то есть словарный состав языка.



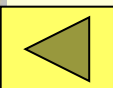
Предложения с вводными словами, словосочетаниями, предложениями

Вводные слова – это специальные слова или сочетания слов, при помощи которых говорящий выражает своё отношение к тому, что он сообщает:

На моё счастье, погода всё время стояла великолепная.

Значения
вводных
слов,
словосочетаний,
предложений

Знаки препинания в
предложениях с вводными
словами,
словосочетаниями и
предложениями




Значения вводных слов, словосочетаний, предложений

Значение	Вводные слова	Примеры
Уверенность	конечно, разумеется, бесспорно, без сомнения, безусловно...	Зима, конечно, будет снежная.
Неуверенность	кажется, вероятно, очевидно, возможно, может быть, по-видимому...	Зима, кажется, будет снежная.



Значения вводных слов, словосочетаний, предложений

Значение	Вводные слова	Примеры
Различные чувства	к счастью, к сожалению, на радость...	Зима, к счастью, будет снежная.
Источник высказывания	по словам, по мнению, по-моему, как говорят...	Как говорят, зима будет снежная.



Значения вводных слов,

словосочетаний, предложений

Значение	Вводные слова	Примеры
Порядок явлений (мыслей) и связь между ними	во-первых, во-вторых, наконец, следовательно, значит, итак, таким образом, например...	Во-первых, всю осень шли дожди, во-вторых, зима будет снежная.
Оценка стиля высказывания, способа выражения мысли	другими словами, говоря образно, мягко говоря, прямо скажем, как говорится и др.	Говоря образно, началась осень жизни.

Знаки препинания в предложениях

с вводными словами,


словосочетаниями и предложениями

Не являются ~~слова, сло~~ вводными и не выделяются ~~тсся~~ знаками препинания:

будто, как будто, вряд ли, едва ли, якобы, почти, даже, именно, ведь, только, непременно, вот, как раз, всё-таки, авось, обязательно, вдруг и т. д.:

Зима как будто будет снежная.

несколько способов.



Предложения с обращениями

Обращение - слово или сочетание слов,
называющее того, к кому обращаются с речью:
Коля, сходи в магазин.

нераспространённое:
**Мама, ты сегодня
вечером будешь дома?**

распространённое:
**Дорогая мамочка,
здравствуй!**

Знаки препинания в
предложениях с
обращениями



Знаки препинания


в предложениях с обращениями

Обращения всегда выделяются запятыми, если произносятся с сильным чувством, то восклицательным знаком

в начале предложения:
Иванов, иди отвечать.
Родимая!
Ну как заснуть в метель?

в середине предложения:
Целую, **родная**, жду встречи.
Ничего, **родная!**
Успокойся.

в конце предложения:
Мы ждём тебя, **Иван.**
Простите, **верные дубравы!**




Основные виды сложных предложений

Сложные предложения – это предложения, состоящие из двух или нескольких простых предложений:
Небо снова всё покрылось тучами, и посыпался дождь.

Союзное сложное предложение

Бессоюзное сложное предложение



Союзное сложное предложение

Сложносочинённое
предложение



Сложноподчинённое
предложение



Сложносочинённое предложение

Простые предложения, входящие в состав сложносочинённого предложения равноправны по отношению друг к другу

Простые предложения связываются друг с другом интонацией и сочинительными союзами:

[Прозвенел звонок],
и [дети сели за парты].
[= -], и [- =].

Сложносочинённое предложение

с

соединитель-
ными союзами

*и, да, да и, а
(=и), тоже,*

также:

Начался
дождь, и все
разбежались.
[= -], и [- =].

с

противитель-
ными союзами

*но, а, да (=но),
однако, зато:*

Мы
договорились о
встрече, но он
не пришёл.
[- =], но [- =].

с

разделитель-
ными союзами

*или (иль), либо,
то-то,*

то ли - то ли:

Или мы
опоздали, или
автобус еще не
приходил.
Или [- =], или [- =].

Знаки препинания

В сложносочинённых предложениях

запятая ставится


**между частями
сложного
предложения:**

**Сверкнула молния, и
послышался удар
грома.**

запятая не ставится

**если части сложного
предложения имеют
общий
второстепенный
член:**


**Сейчас брызнет
майский дождь и
начнется гроза.**



Сложноподчинённое предложение

Сложноподчинённые предложения включают в себя простые предложения: главное и придаточные предложения. Придаточные подчиняются главному и отвечают на вопросы членов предложения:
[Я встал рано],
(чтобы собраться в поход).

Строение сложноподчинённого предложения



Строение

Сложноподчинённого предложения

придаточное предложение стоит после главного:

Нужно читать книги, которые учат понимать смысл жизни.
[=], (которые =).

придаточное предложение стоит в середине главного:

Ветви деревьев казались мохнатыми и, когда пробегал ветерок, слегка шумели.
[- = и, (когда = -), =].

придаточное предложение стоит перед главным:

Если учитель скажет, я выполню это задание.
(Если - =), [- =].



Придаточные предложения отделяются от главного запятыми

Сложноподчинённое предложение

Простые предложения
связываются друг с другом
интонацией, подчинительными
союзами или союзными словами:

(Когда прозвенел звонок),
[дети сели за парты].

(Когда = -), [- =].



Союзы и союзные слова

В сложноподчинённом предложении

Подчини

Союзные слова

который, какой, кто, что, как, где,
куда, когда и др.

являются членами предложения,
присоединяют придаточное
предложение к главному или
другому придаточному

Виды придаточных предложений

Придаточные предложения

подлежащие


сказуемые

определятельные

дополнительные

обстоятельственные


Сложноподчинённые предложения с
несколькими придаточными



Придаточные предложения

подлежащие


Отвечают на вопрос	подлежащего
Союзы и союзные слова	кто, что, будто, чтобы и др.
Относятся в главном предложении	к местоимению – подлежащему, при отсутствии такового придаточное занимает его позицию
Пример	Что ты в деревню хочешь, <u>это</u> хорошо.



Придаточные предложения


сказуемые

Отвечают на вопрос	сказуемого
Союзы и союзные слова	кто, каков, какой, который, что, чтобы и др.
Относятся в главном предложении	к указательным местоимениям — сказуемым
Пример	Время такое, что людям беседовать некогда.




Придаточные предложения определительные

Отвечают на вопрос	определения
Союзы и союзные слова	какой, который, чей, что, где, когда и др.
Относятся в главном предложении	к существительному. Придаточное всегда стоит после него.
Пример	Мы любим <u>дом</u>, где любят нас.




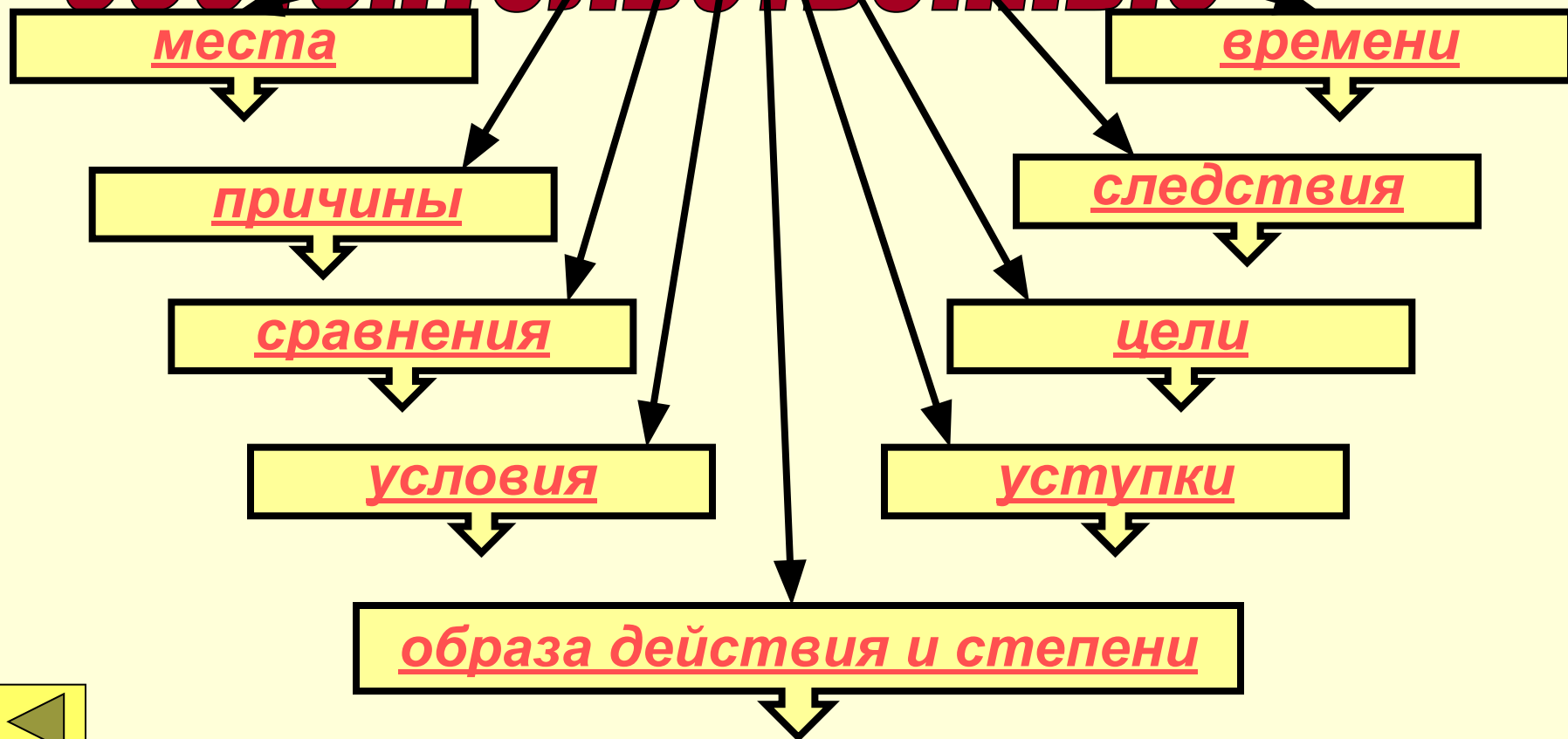
Придаточные предложения дополнительные

Отвечают на вопрос	дополнения
Союзы и союзные слова	кто, что, как, будто, чтобы и др.
Относятся в главном предложении	чаще - к сказуемому
Пример	<u>Люблю, когда сосна шумит.</u>




Придаточные предложения

обстоятельственные





Придаточные предложения обстоятельственные

<i>Разновидности обстоятельственных придаточных</i>	<i>Вопросы к придаточным (от всего главного предложения или от состава сказуемого)</i>	<i>Союзы и союзные слова</i>	<i>Примеры</i>
Места	где? куда? откуда?	где, куда, откуда	Никогда не следует возвращаться туда, где был счастлив.





Придаточные предложения обстоятельственные

<p>Разновидности обстоятель- ственных придаточных</p>	<p>Вопросы к придаточным (от всего главного предложения или от состава сказуемого)</p>	<p>Союзы и союзные слова</p>	<p>Примеры</p> 
<p>Времени</p>	<p>когда? как долго? с каких пор? до каких пор?</p>	<p>когда, едва, как только, прежде чем, в то время как и др.</p>	<p>В то время как она выходила из гостиной, в передней послышался звонок.</p>




Придаточные предложения обстоятельственные

Разновидности обстоятель- ственных придаточных	Вопросы к придаточным (от всего главного предложения или от состава сказуемого)	Союзы и союзные слова	Примеры 
Причины	почему? отчего? по какой причине?	потому что, так как, ибо, из-за того что	Всякий труд важен, ибо делает человека человеком.





Придаточные предложения обстоятельственные

<p>Разновидности обстоятель- ственных придаточных</p>	<p>Вопросы к придаточным (от всего главного предложения или от состава сказуемого)</p>	<p>Союзы и союзные слова</p>	<p>Примеры</p> 
<p>Следствия</p>	<p>что из этого следует?</p>	<p>так что</p>	<p>Погода была холодная, ветреная, так что сугробы намело выше ОКОН.</p>





Придаточные предложения обстоятельственные

Разновидности обстоятель- ственных придаточных	Вопросы к придаточным (от всего главного предложения или от состава сказуемого)	Союзы и союзные слова	Примеры 
Сравнения	как?	как, словно, будто, чем - тем	Чем проще слово, тем более оно почётно.




Придаточные предложения обстоятельственные

Разновидности обстоятель- ственных придаточных	Вопросы к придаточным (от всего главного предложения или от состава сказуемого)	Союзы и союзные слова	Примеры 
Цели	зачем? для чего? с какой целью?	чтобы, для того чтобы и др.	Всякое дело надо любить, чтобы хорошо его делать.





Придаточные предложения обстоятельственные

<i>Разновидности обстоятельственных придаточных</i>	<i>Вопросы к придаточным (от всего главного предложения или от состава сказуемого)</i>	<i>Союзы и союзные слова</i>	<i>Примеры</i>
<i>Условия</i>	<i>при каком условии?</i>	<i>если, коли, раз, когда (= если) и др.</i>	<i>Если солнце не потушат, будут зайчики всегда.</i>



Придаточные предложения обстоятельственные


<p>Разновидности обстоятель- ственных придаточных</p>	<p>Вопросы к придаточным (от всего главного предложения или от состава сказуемого)</p>	<p>Союзы и союзные слова</p>	<p>Примеры</p> 
<p>Уступки</p>	<p>несмотря на что? вопреки чему?</p>	<p>хотя, несмотря на то что, пускай, пусть, что ни, как ни и др.</p>	<p>Пускай ещё не высохли чернила, словам уже бессмертие дано.</p>



Придаточные предложения

обстоятельственные

Разновидности обстоятельственных придаточных	Вопросы к придаточным (от всего главного предложения или от состава сказуемого)	Союзы и союзные слова	Примеры 
Образы действия и степени	как? каким образом? в какой степени?	как, насколько, поскольку	Дядюшка пел так, как поёт простой народ.




Сложноподчинённые предложения

с несколькими придаточными

Если однородные придаточные соединены неповторяющимися союзами **и**, **или**, запятая передними не ставится, как при однородных членах предложения:

Я отвечал, что природа хороша и что особенно хороши в наших местах закаты.



Бессоюзное сложное предложение

Простые предложения
связываются друг с другом
интонацией:

[Прозвенел звонок],
[дети сели за парты].
[= -], [- =].




Значение сложных бессоюзных предложений.

Знаки препинания

Запятая

Тире

Двоеточие



Запятая в сложных

бессоюзных предложениях

Значение


Как
проверить

Примеры

**Одновременность
и
последовательность**

По смыслу

**Улетели
птицы за
море,
миновало
время
жать.**



Тире в сложных

бессоюзных предложениях

Значение

Как
проверить

Примеры

1) при
противопоставлении

союзами
а, но
и др.

**Мир строит —
война разрушает.**

2) в первом
предложении время
или условие

союзами
когда,
если

**Совесть
потеряешь —
другой не купишь.**

3) во втором
предложении
следствие

союзом
так что

**Распахнули окна
— запах сосен
вступил на
веранду.**



Двоеточие в сложных

бессоюзных предложениях

Значение

Как

Примеры

проверить

1) во втором предложении причина

союзом
потому что

**Я доверяю любящим:
они великодушны.**

2) второе предложение поясняет первое

союзами
**а именно,
то есть**

**Предметы потеряли
свою форму: всё
сливалось в серую
массу.**

3) второе предложение дополняет первое

союзом
что

**Я знаю: в вашем сердце
есть и гордость, и
прямая честь.**



Способы передачи чужой речи



предложения с прямой речью:

Миша попросил: «Витя, дай, пожалуйста, мне эту книгу».

СПП с косвенной речью для передачи чужой речи с изменениями:

Миша попросил, чтобы Витя дал ему книгу.

простые предложения с дополнением называющим тему чужой речи:

И долго дедушка о горькой доле пахаря с тоскою говорил.

предложения с вводными словами и предложениями для передачи источника сообщения:

Как говорят поэты, началась осень жизни.

Прямая речь



Прямая речь — это передача чужой речи, сохраняющая содержание и форму. Прямая речь состоит из двух частей: **прямая речь** и **слова автора**

Прямая речь после слов автора

Прямая речь перед словами автора

Прямая речь прерывается словами автора

Прямая речь стоит внутри авторских слов


Прямая речь

после слов автора

А: "П". Мальчик сказал:
"Я приду сегодня
вечером".

А: "П?" Он спросил:
"Что ты делаешь?"

А: "П!" Он возмутился:
"Что ты делаешь!"



Прямая речь

перед словами автора

"П", – а.


"Я приду сегодня вечером", -
сказал мальчик.

"П?" – а.

"Что ты делаешь?" -
спросил он.

"П!" – а.

"Что ты делаешь!" -
возмутился он.



Прямая речь

прерывается словами автора

"П,- а, - п".

"Плыви вперед, - сказал он, — я за тобой последую".


"П, - а. - П".

"Я приду завтра вечером, — сказал он. — Принесу тебе книгу".

"П! - а. - П".



"Какой чудесный человек, не правда ли?! — воскликнула Саша. — Я не видела его грустным".



Прямая речь

перед словами автора

А: "П", - а.

Он сказал:

"Я очень устал", — и сразу же замолчал.

А: "П! (?) - а.


Раздался чей-то голос:

"К вам можно?" - и кто-то вошел в комнату.

А: "П..." - а.

Сергей говорит:

"Ветру бы теперь дунуть..." — и отвернулся.



Диалог



Диалог – разговор двух или нескольких лиц.
Диалог состоит из реплик, причём часто слова автора опускаются

- Р. (?!)

- Не пойму, чего спрашиваете?

- Р, (?!) - а. – Р.

- В жизни ни единого цветочка не продал! – торжественно ответил Николай Никитич. – Только дарю.



ЦИТАТЫ



Цитата — дословная выдержка из какого-либо текста или в точности приводимые чьи-либо слова.

Способ оформления

Пример

1)
пр

2)
ко

3)
вво



В письменной речи цитаты заключаются в кавычки или выделяются шрифтом. Если цитаты приводятся не полностью, место пропуска обозначается многоточием.