

**Понятие о дроби.
Чтение и запись дробей.**

Как можно назвать все числа, которые мы с вами выучили?

- ? Какие числа называются натуральными?
- ? Натуральными называются числа, которые получаются при счете предметов. Самое маленькое натуральное число – число 1, наибольшее натуральное число назвать нельзя.
- ? Ещё нам знакомо самое маленькое число – 0. Оно не является натуральным






Только ли с натуральными числами мы сталкиваемся в жизни?


Два друга делили одно яблоко.

Сколько достанется каждому, если они будут делить по-честному.

по-товарищески, чтобы никто из них не обиделся?







Дети разделили яблоко на две равные части и каждый взял по одной такой части.

Как можно
назвать
эту часть?

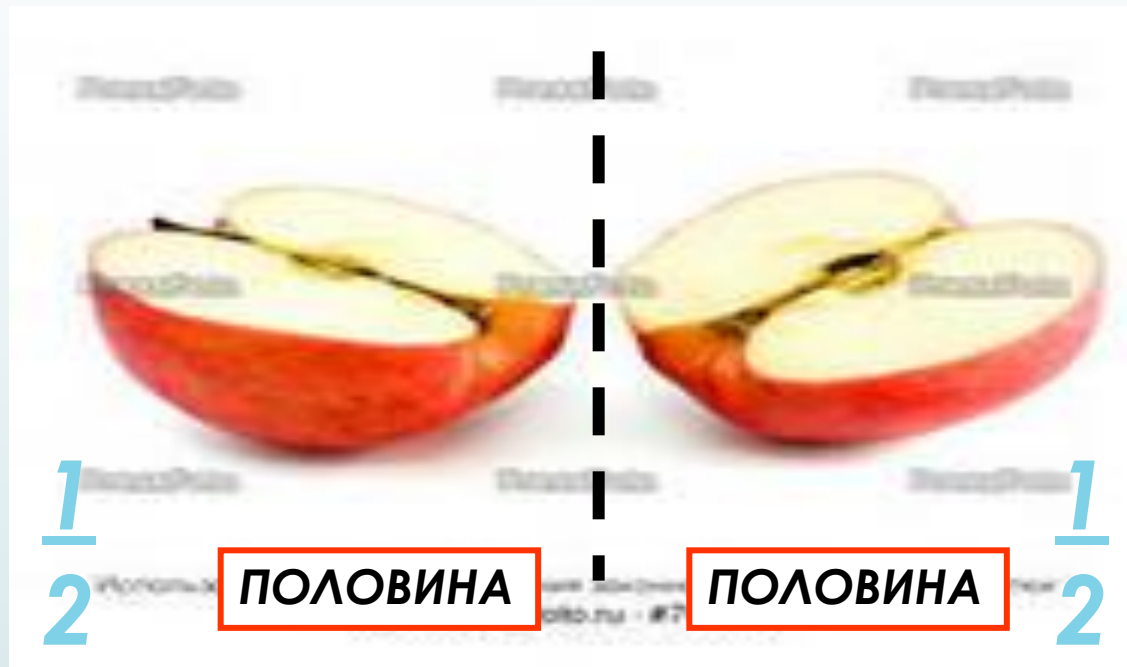
Как можно
назвать
эту часть?



Как это записать с помощью чисел?

Как это записать с помощью чисел?

- ? Нельзя записать, что каждый друг получил 1 яблоко, половина это меньше, чем одно целое яблоко.
- ? Нельзя записать, что каждый друг получил 0 яблок, т.к. ноль это значит ничего, а друзья получили половину яблока.
- ? Половина яблока записывается с помощью дроби – одна вторая



ЦЕЛОЕ





Работа с учебником с. 70 № 395

? Выполни все задания № 395 устно



Четверть - это доля

Как записать это число?

$$\frac{1}{4}$$

Если пирог разделить на четыре равные части и взять один кусок пирога, то говорят что кусок это четвертая доля пирога или дробь одна четвертая


Равные части арбуза – называют ДОЛЯМИ.

Записать доли можно с помощью дроби

Так как арбуз разделили на 6 долей, то одна доля «одна шестая арбуза» $\frac{1}{6}$

Если взять пять куочков(долей) арбуза, то получают дробь пять шестых

$\frac{5}{6}$

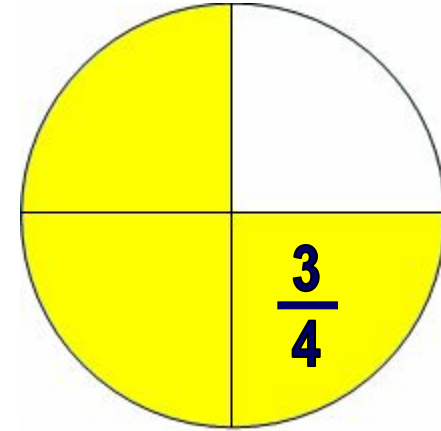
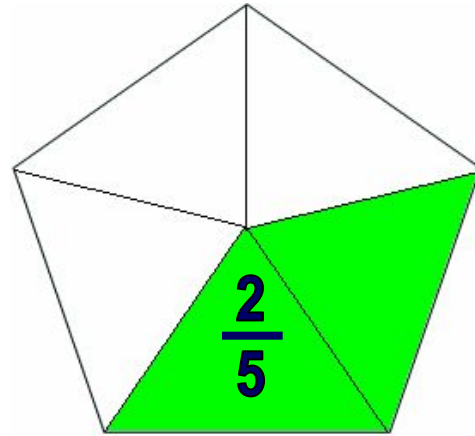
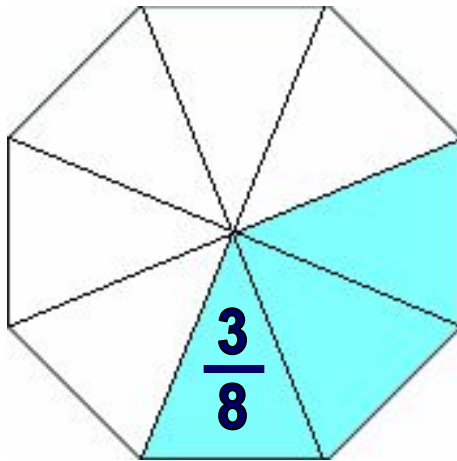
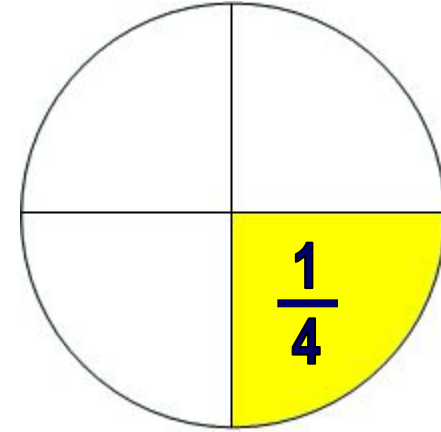
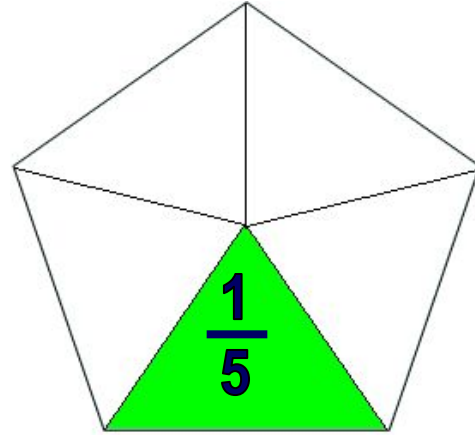
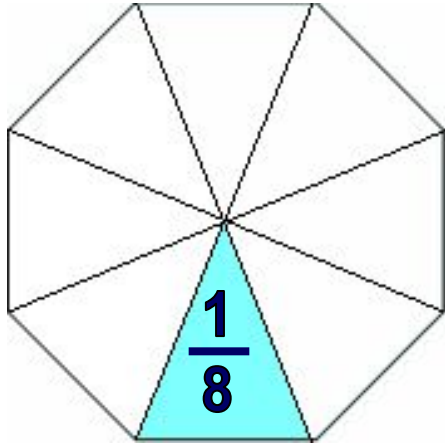




Как записывается дробь?

- ? Дробь состоит из дробной черты и двух чисел. Число под чертой показывает на сколько РАВНЫХ частей разделили целый предмет.
- ? Число над чертой показывает сколько долей взяли.

Доли и дроби



Работа с учебником с.72 № 399

- Выполни работу в тетради