


Тема урока:

25. Второстепенные
члены предложения.
(27.10.2020)



Цель:

- 1.Обработоростепенных членах предложениях, закрепить умение различать второстепенные члены предложения; проверить качество знаний, умений и навыков, полученных при изучении темы «Второстепенные члены предложения».
- 2.Развивающая: развивать логическое мышление и память; орфографическую и пунктуационную зоркость; устную и письменную речь; внимание, развитие исследовательских умений.
- 3.Воспитательная: воспитывать уважительное отношение к родному языку.

Укажите неверное утверждение.

- Словосочетание состоит из главного и зависимого слова.
- Подлежащее и сказуемое могут образовывать словосочетание.
- Словосочетанием считается только сочетание слов с подчинительной связью.
- В словосочетании выделяется три типа подчинительной связи.

Выпишите словосочетания:

- Гранатовый браслет
- Выучу наизусть
- Сочиняю музыку
- Позвонил друг
- Варенье из вишни
- Перед рассветом

Проверяем!

- Гранатовый браслет
- Выучу наизусть
- Сочиняю музыку
- Варенье из вишни
- Согласование
- Примыкание
- Управление
- Управление



Наступила осень.

**После знойного лета наступила
золотая осень.**

**По наличию второстепенных членов
(или их отсутствию)
простые предложения делятся на :**



распространённые

нераспространённые

Виды второстепенных членов предложений

Второстепенные члены предложения

дополнение

определение

обстоятельство

На какие вопросы отвечают ВЧП?

- **ДОПОЛНЕНИЕ**

вопросы косвенных падежей

- **ОПРЕДЕЛЕНИЕ**

какой? чей? который?

- **ОБСТОЯТЕЛЬСТВО**

где? когда? почему? как? зачем? куда? ...

По склонам неслись дождевые потоки.

ПОТОКИ



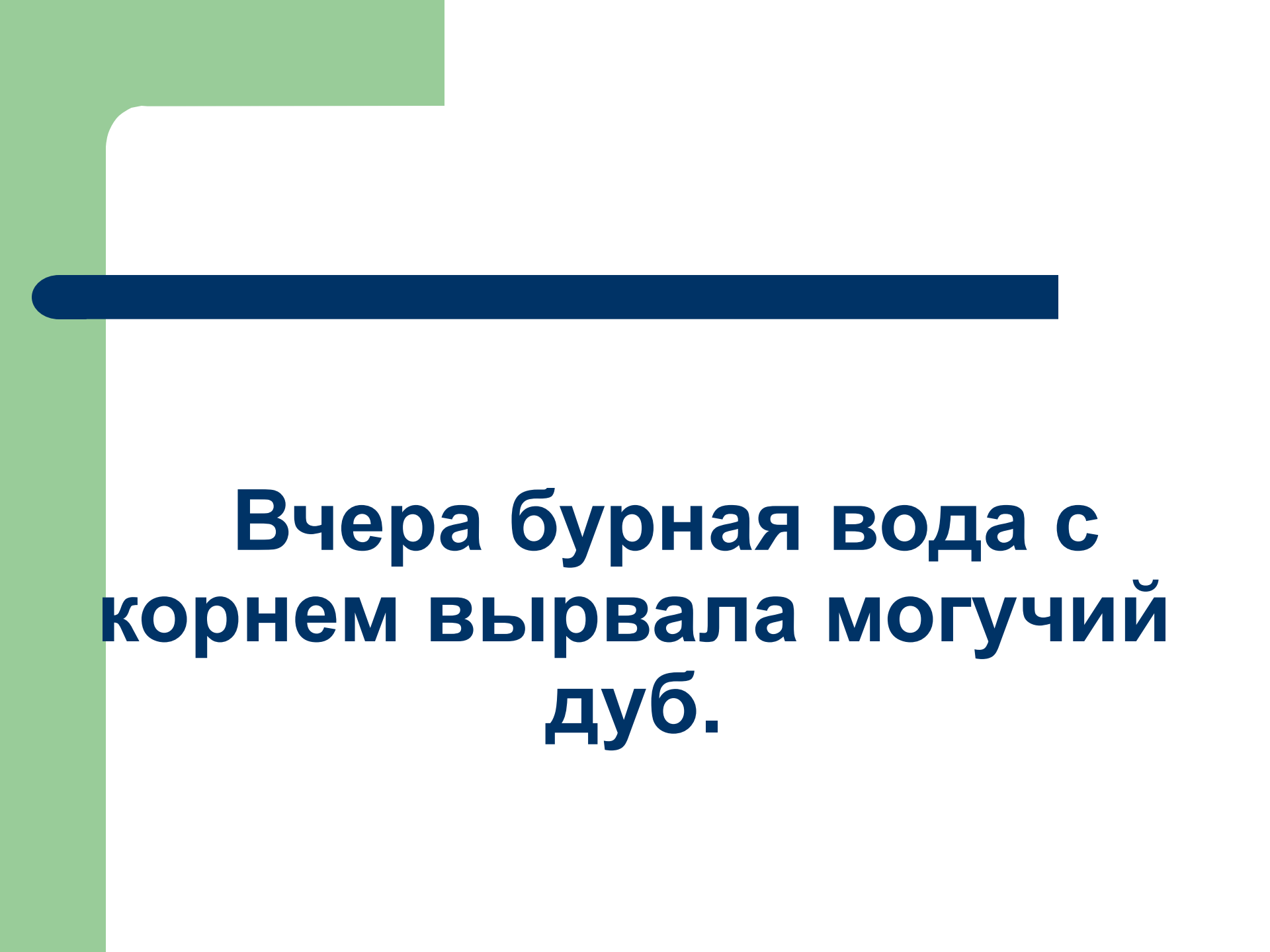
дождевые



неслись



по склонам



**Вчера бурная вода с
корнем вырвала могучий
дуб.**

вода

вырвала



бурная

вчера

с корнем

дуб

могучий



Определите вид подчёркнутых ВЧП.

- Плакучая ива тянула ветки к воде.
- Дорожки посыпали жёлтым песком.
- Утомившись в дороге, я крепко заснул.

Второстепенные члены предложения.

Второстепенными называются члены предложения, которые служат для *пояснения, уточнения, дополнения* главных или других второстепенных членов и грамматически подчинены им. Второстепенные члены предложения — это **определение, дополнение и обстоятельство.**



[Вернуться к содержанию](#)

Дополнение —

второстепенный член предложения, который обозначает предмет и отвечает на вопросы косвенных падежей: кого? (чего?), кому? (чему?) и др.

Дополнения выражаются существительными и местоимениями и чаще всего зависят от сказуемого.



Определение —

второстепенный член предложения, который обозначает признак предмета и отвечает на вопросы **какой? чей?**

В качестве определения обычно выступают прилагательные и местоимения.

Определение может быть выражено существительным: Планы и мечты (чьи?)
бабушки простирались далеко-о... (В. Астафьев)

Обстоятельство —

второстепенный член предложения,


который обозначает место, время, причину, образ действия и т. д. и отвечает на

вопросы

где? когда? почему? как? и др.

Обстоятельства обычно выражаются наречиями и существительными с предлогами и чаще всего зависят от сказуемого:





**Домашнее
задание: решить
тест.**

**Запишите предложения.
Вставьте подходящие по смыслу слова.**

1. Подлежащее и сказуемое — это ... члены предложения

второстепенные

главные



Запишите предложения.

Вставьте подходящие по смыслу слова.

2. Главные члены предложения составляют его... .

грамматическую основу

красоту



Запишите предложения.

Вставьте подходящие по смыслу слова.

3. Предложения могут не иметь второстепенных членов. Поэтому они называются

простыми

сложными

нераспространёнными

распространёнными



Запишите предложения.

Вставьте подходящие по смыслу слова.

4. Если в предложении имеются
второстепенные члены, значит оно

простое

сложное

нераспространённое

распространённое



Запишите предложения.

Вставьте подходящие по смыслу слова.

5. Второстепенные члены предложения – это ...

подлежащее и сказуемое

существительное и глагол

определение, дополнение, обстоятельство

разные слова

