

**ДЕПАРТАМЕНТ ОБРАЗОВАНИЯ, НАУКИ И МОЛОДЕЖНОЙ ПОЛИТИКИ  
Воронежской области  
Государственное бюджетное профессиональное образовательное  
учреждение Воронежской области  
«Воронежский техникум моды и дизайна»**

**Выпускная квалификационная работа на  
тему: «Изготовление женских полуботинок.  
Замена подблочников в полуботинках»**

**Выполнила:  
студентка 15 группы  
Булгакова Дарья Владимировна  
Руководитель ВКР:  
Дорохина Алла Георгиевна**

## ВВЕДЕНИЕ

► **Цель:** изготовление женских полуботинок, замена подблочников в полуботинках.

► **Задачи:**

1. Разработать художественный эскиз. Выбрать необходимый материал, оборудование и инструменты.
2. Сконструировать основу верха женского полуботинка.
3. Определить и осуществить технологические процессы сборки заготовки верха и пошива полуботинок.
4. Дать пояснение по теме «Оценка конкурентоспособности обувной фабрики и её обоснования» и рассчитать себестоимость изготавливаемой обуви
5. Произвести ремонт по замене подблочников.

# Разработка художественного эскиза женских полуботинок

- ▶ Женские полуботинки на среднем каблуке, на шнурках с настрочными берцами на союзку и настрочными задинками на берцы; окантованные по верхнему краю берцев.


# Материалы

## Материалы верха:

1. Выросток хромового дубления



2. Кожаная натуральная подкладка



3. Бязь (подкладка)




## Материалы низа :

1. Чепрак (основная стелька)



2. Гранитоль (задник)



3. Полиуретановая подошва



# Выбранное оборудование

- ▶ Машина для отделки обуви
- ▶ Пресс
- ▶ Одноигольная швейная машина
- ▶ Колонковая швейная машина
- ▶ Машина для разглаживания швов кожаной заготовки обуви
- ▶ Машина для спускания видимых краев

# Инструменты и приспособления

- ▶ При изготовлении обуви используют разнообразные ручные инструменты и приспособления

Ножницы



Молоток



Затяжные клещи



Шило



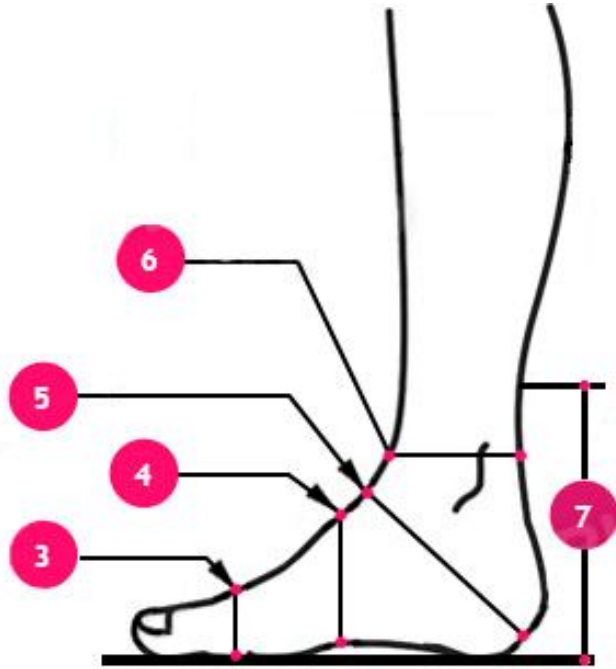
Нож



Рашпиль

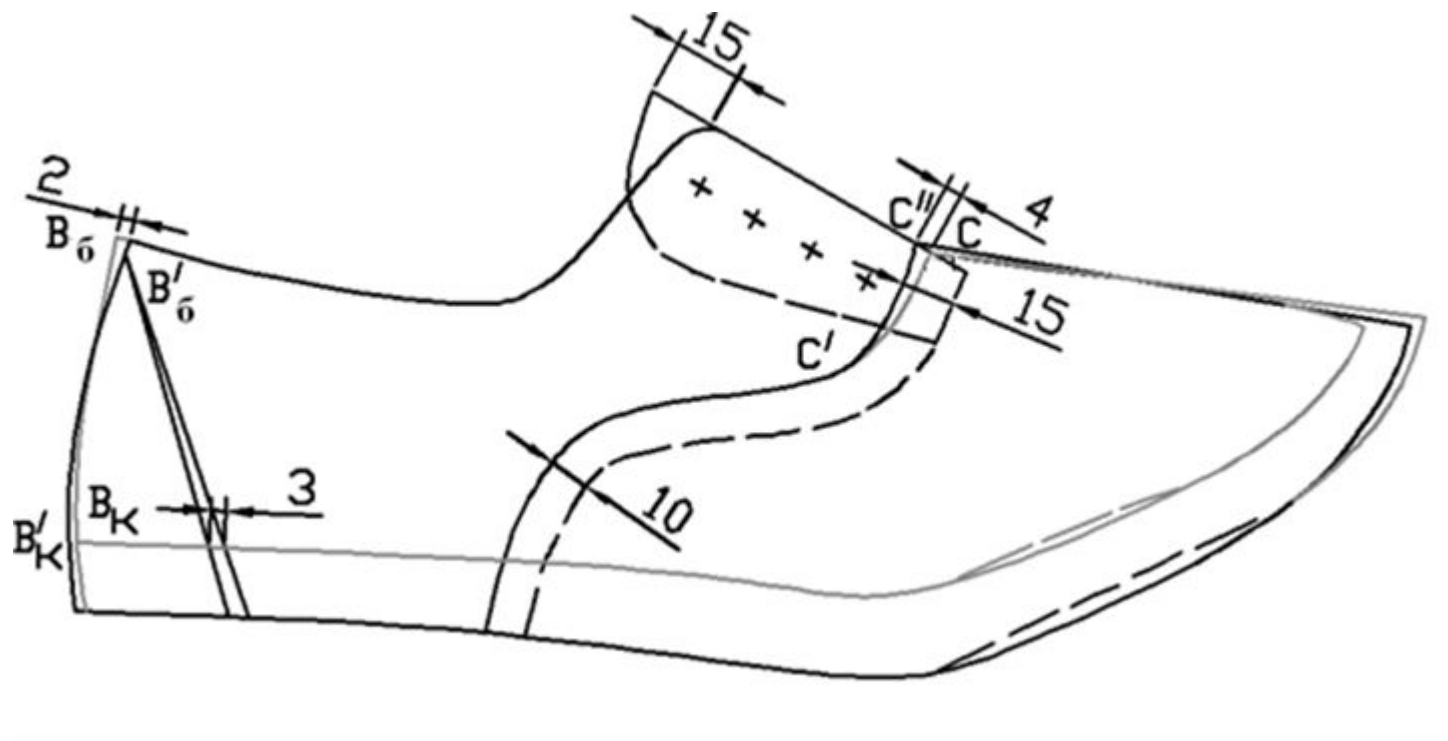


# Снятие мерок



1. Длина стопы.
2. Ширина стопы.
3. Малый обхват стопы.
4. Объем стопы в подъеме.
5. Косой обхват стопы.
6. Обхват щиколотки.
7. Высота **изготавливаемых полублотинок.**

## ОСНОВА ВЕРХА ПОЛУБОТИНКА





# Технологическая последовательность сборки верха заготовки

1. Загибка краев деталей верха
2. Сострачивание задних краев берцов переметочным швом
3. Пристрачивание задних наружных ремней
4. Намазка клеем и наклеиванием межподблочников на берцы
5. Намазка клеем верхних и передних краёв берцов и подкладки, сушка
6. Загибка части канта и склеивание берцов с подкладкой
7. Строчка канта берцов с обрезкой краёв кожаной подкладки
8. Вставка блочков
9. Окрашивание краев кожаной подкладки
10. Пристрачивание подкладки под язычки к подкладке под союзки
11. Пристрачивание язычков к союзкам
12. Пристрачивание берцов к союзкам
13. Чистка заготовок верха
14. Шнурование берцов

## **Технологическая последовательность пошива женских полуботинок**

1. Крепление основной стельки
2. Вставка задников, подносков
3. Затяжка носочной части
4. Затяжка пяточной части
5. Затяжка геленочной части
6. Взъерошивание затяжной кромки
7. Крепление супинаторов и простилиание следа обуви
8. Намазка клеем затяжной кромки и подошвы
9. Прессование подошвы
10. Снятие обуви с колодок
11. Вставка вкладных стелек
12. Отделка обуви

## Расчет себестоимости изготовления обуви

- ▶ Калькуляция себестоимости:  $1797+1755+576=4128$ руб.
- ▶ Цена= $7375$ руб.+10%(наценка) $\approx 4540$ руб.
- ▶ Во время работы над женскими полуботинками я встретила с ситуацией в виде осложненного поиска подходящих материалов для пары. Поэтому я добавила к стоимости 10%. Сама работа над ботинками оказалась довольно трудной, но вполне увлекательной.

## Замена подблочников в полуботинках

- ▶ Видимые края спускают на нет на машине для спускания краев.
- ▶ Подблочники промазывают клеем и выполняют заколотку.
- ▶ Подблочники прошивают по краю на одноигольной швейной машине.
- ▶ В обрабатываемой детали сначала прорубают отверстия требуемых размеров и форм.
- ▶ Затем вставляют блочки и загибают. Размеры, форма и цвет вновь устанавливаемых подблочников и блочков должны совпадать с имеющимися на обуви.
- ▶ Производят чистку обуви.

## Заключение

- ▶ Процесс изготовления женских полуботинок был сложным и занял немало времени. Благодаря знаниям и практическим навыкам, полученным при обучении, поставленные задачи были решены.
- ▶ Цели, поставленные в работе достигнуты. В результате работы изготовлены женские полуботинки, произведена замена подблочников.

# ЖЕНСКИЕ ПОЛУБОТИНКИ



**Спасибо за внимание!!!**