



**Наш урок
посвящается:**

**Тем, кто учит информатику;
тем, кто учит информатике,
тем, кто любит информатику,
тем, кто ещё не знает, что
может любить информатику.**


Загадка

- Он рисует, он считает,
- Проектирует заводы,
- Даже в космосе летает,
- И дает прогноз погоды.
- Миллионы вычислений
- Может сделать за минуту.
- Догадайся, что за гений?
- Ну, конечно же,



Компьютер

Какими «профессиями» обладает компьютер?



Компьютер – инструмент подготовки текстов.

Правила.

**Чтоб с компьютером дружить,
Надо правила учить.
Не шуметь и не ходить,
Только тихо говорить,
Руки чистыми держать,
Сухо – сухо вытирать,
Никогда без разрешенья
Кнопки в нем не нажимать!**

Правила.

**Чтоб с компьютером дружить,
Надо правила учить.
Не шуметь и не ходить,
Только тихо говорить,
Руки чистыми держать,
Сухо – сухо вытирать,
Никогда без разрешенья
Кнопки в нем не нажимать!**

Сравните оформление этих текстов.

РЕБУС



Ответ: ФОРМАТИРОВАНИЕ

Тема урока:

***Что такое
форматирование?***



ЭТАПЫ СОЗДАНИЯ ТЕКСТОВОГО ДОКУМЕНТА

На любом компьютере есть
есть текстовый редактор.

На любом ~~к~~омпьютере ~~есть~~
есть ю текстовый редактор.

Компьютер – лучший
инструмент для подготовки
текстов.
На любом компьютере
есть текстовый редактор.



ВВОД

РЕДАКТИРОВАНИЕ

ФОРМАТИРОВАНИЕ

Что же такое форматирование?

Форматирование – изменение формы представления документов.

- *Что значит отформатировать текст?*
- *Каким другим словом можно заменить этот термин?*
- *Что при форматировании или при оформлении происходит с текстовым документом, что меняется?*

ФОРМАТИРОВАНИЕ ТЕКСТА

При форматировании (оформлении) изменяется внешний вид текста за счет выбора :

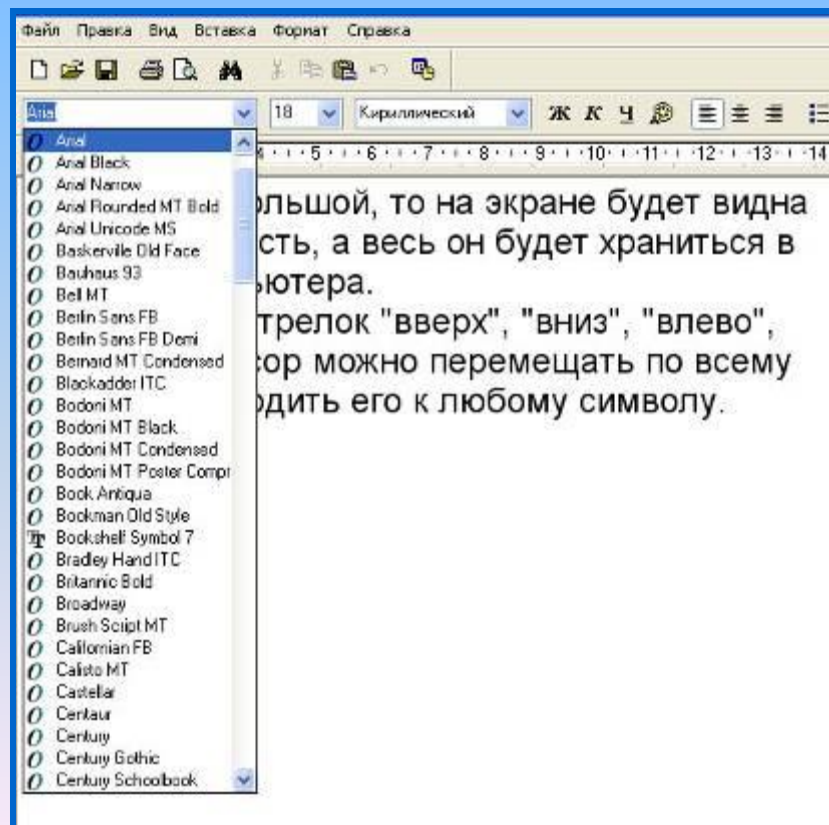
- шрифта;
- начертания;
- выравнивания

ВИДЫ ШРИФТОВ

Шрифт – полный набор букв алфавита с общим стилем их изображения. Каждый шрифт имеет название.

Все компьютерные шрифты можно разделить на четыре группы:

- с засечками
- рубленые
- каллиграфические
- декоративные **декоративные**



ШРИФТЫ С ЗАСЕЧКАМИ

Если внимательно рассмотреть этот текст, то можно заметить, что на концах букв имеются маленькие черточки – засечки. При чтении за них «цепляется» глаз. Засечки облегчают зрительное восприятие букв, а значит – процесс чтения.



РУБЛЕННЫЕ ШРИФТЫ


Рубленные шрифты применяются в газетах и журналах, где текст расположен в несколько колонок.


Текст этого слайда набран рубленным шрифтом Tahoma и расположен в двух колонках.



КАЛЛИГРАФИЧЕСКИЕ ШРИФТЫ

Каллиграфические шрифты имитируют почерк человека. Они часто применяются для оформления обложек и открыток. Ими набираются поздравления и письма.





ДЕКОРАТИВНЫЕ ШРИФТЫ

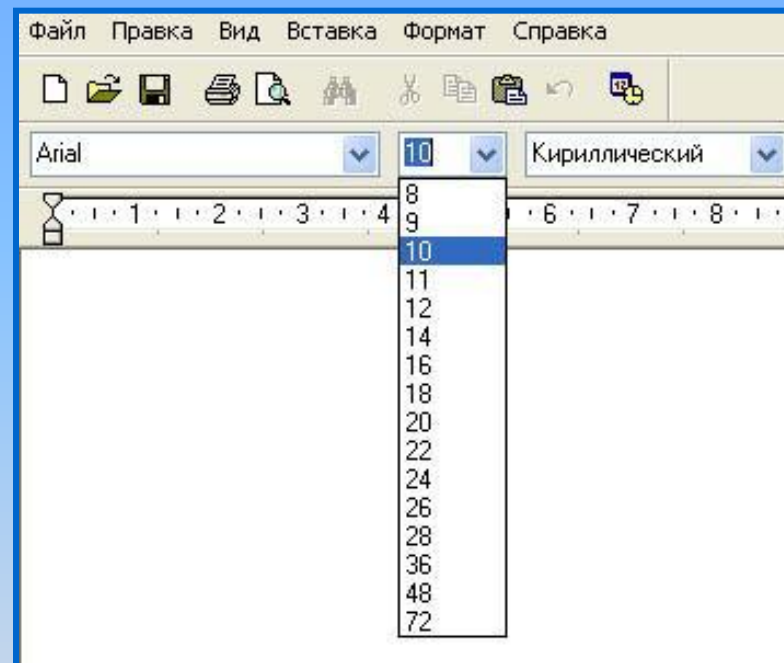
ДЕКОРАТИВНЫЕ ШРИФТЫ
ВЕСЬМА ПРИЧУДЛИВЫ И
НЕ ПОХОЖИ ДРУТ НА ДРУГА.

УВЛЕКАЮТСЯ ИМИ НЕ СПОМНИ,
ПОТОМУ ЧТО ОНИ ПРЯДУНО
ЧИТАЮТСЯ.



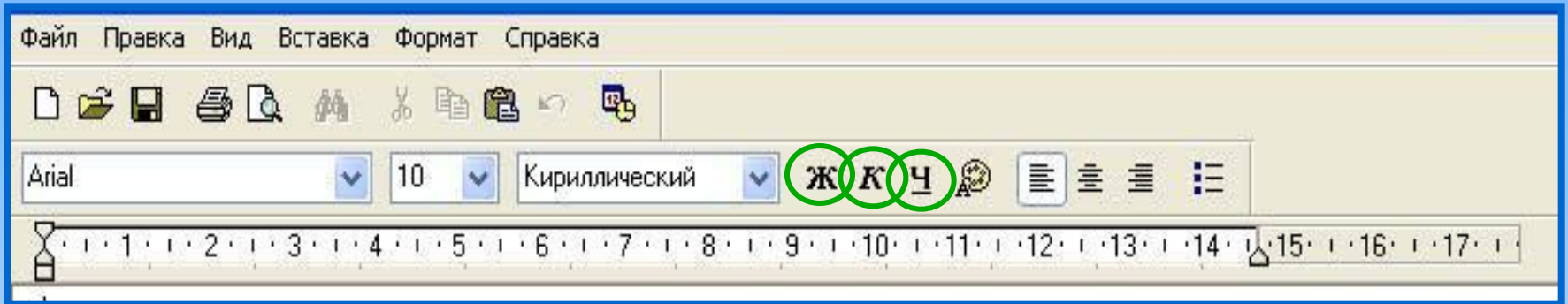
РАЗМЕР ШРИФТА

уУ аА бБ



Размер шрифта измеряется в пунктах.
1 пункт = 1/72 дюйма (0,3 мм).

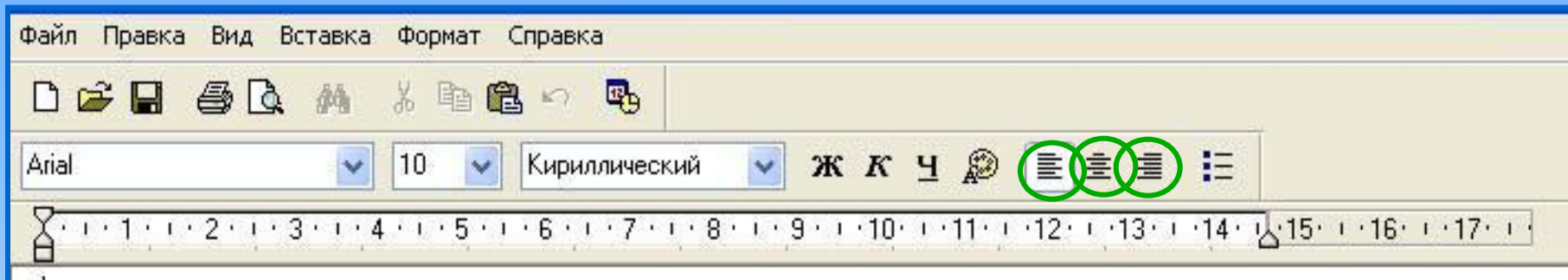
НАЧЕРТАНИЕ ШРИФТА



Шрифт обычного начертания ничем не выделяется.
Полужирный шрифт темнее, он хорошо заметен.
Курсивный шрифт имеет наклон.
А это подчеркнутый текст.



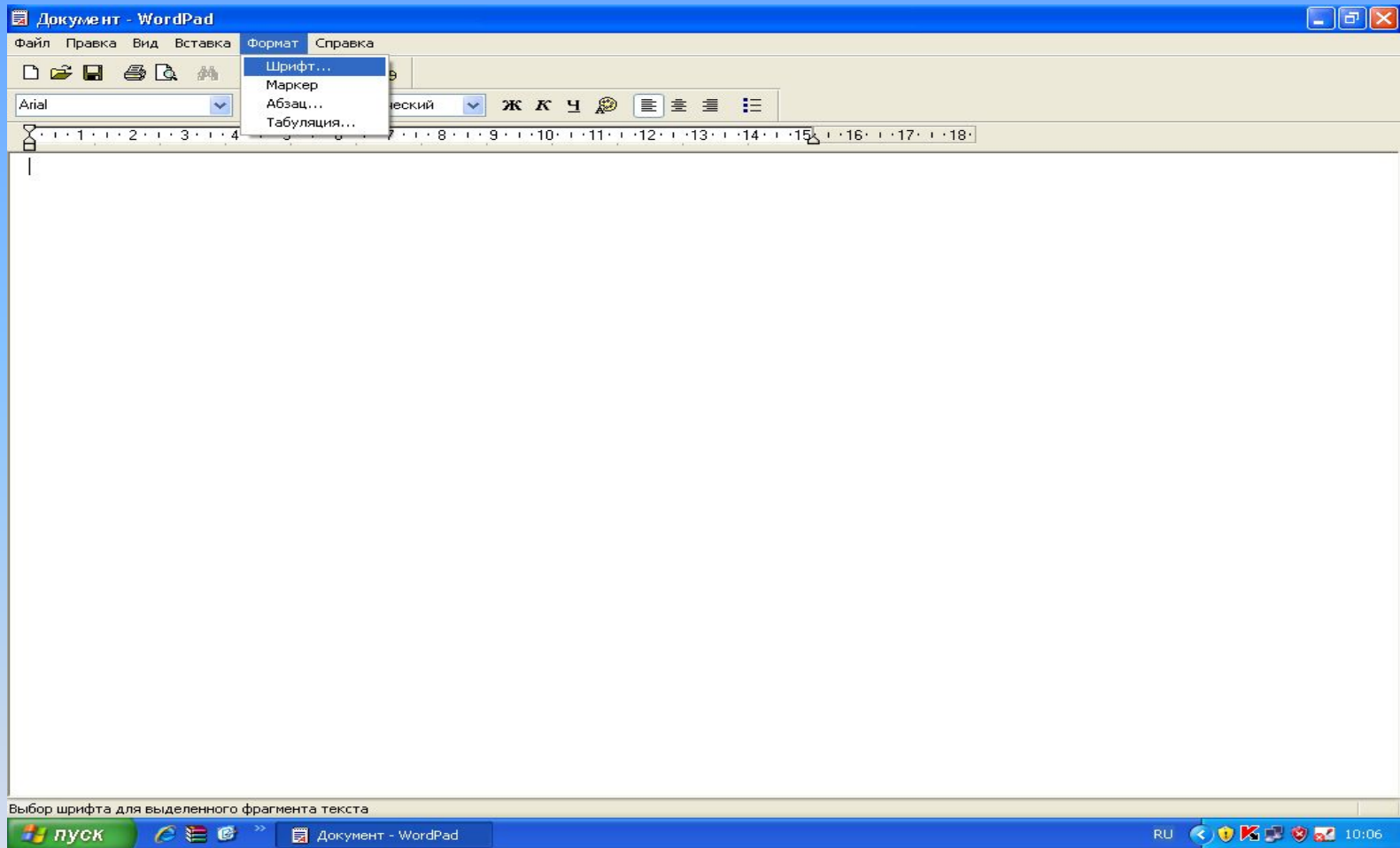
ВЫРАВНИВАНИЕ ТЕКСТА



Выровненный по центру или центрированный текст
Когда текст выровнен вправо, правая граница
распадагается так: с обеих сторон каждой строки
Когда абзац образует прямую линию, каждая строка
ширина свободного пространства одинакова. С
образуется на одном и том же расстоянии от края
обеих сторон края абзаца получаются неровными
одинаковые отступы от левого края страницы.

Данный абзац выровнен по центру.
Данный абзац выровнен по правому краю.
Данный абзац выровнен по левому краю.







Шрифт

Шрифт:	Начертание:	Размер:
Arial	обычный	10
Arial Black	обычный	10
Arial Narrow	курсив	11
Arial Rounded MT Bold	жирный	12
Blackadder ITC	жирный курсив	14
Bodoni MT		16
Bodoni MT Black		18
		20

Видоизменение

Зачеркнутый

Подчеркнутый

Цвет:

- Черный
- Малиновый
- Зеленый
- Оливковый
- Темно-синий
- Сиреневый
- Бирюзовый
- Серый
- Серебристый
- Красный
- Травяной
- Желтый
- Синий
- Розовый
- Голубой
- Белый

Образец

AaBbBbФф

Набор символов:

Кириллический

OK

Отмена

|

Продолжите фразу, выбрав правильный ответ:

При форматировании текстового документа происходит обработка, связанная с ...

- Изменением смысла текста;
- Изменением формы текста;
- Изменением смысла и формы текста.

Изменением формы текста

ДАВАЙТЕ ОБСУДИМ

Дайте характеристику текстовому документу по плану:

- шрифт;
- начертание;
- выравнивание.

Задание 1

Задание 2

Задание 3

Задание 4

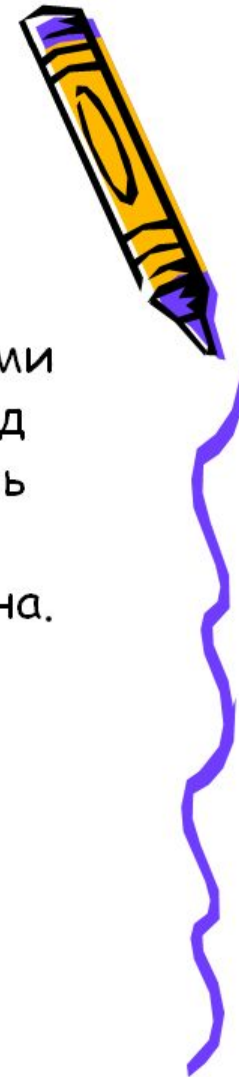
Задание 5

*Дорогой Иван Иванович!
Сердечно поздравляем Вас с Днем рождения!
Желаем здоровья, счастья,
успехов в Ваших начинаниях
и исполнения желаний!*



Черепаша Тортилла
не указала дороги
из страны дураков.
Буратино бежал куда
глаза глядят

За черными деревьями
блестели звезды. Над
дорогой свешивались
скалы. В ущелье
лежало облако тумана.



Глядя на экран монитора, вы на самом деле видите тысячи крошечных световых квадратиков. Для наглядности представьте себе экран в виде листа миллиметровки.



**Черепаша Тортилла не указала
дороги из страны дураков.
Буратино бежал куда глаза глядят.
За черными деревьями блестели
звезды. Над дорогой свешивались
скалы. В ущелье лежало облако
тумана.**

Глядя на экран монитора, вы на самом
деле видите тысячи крошечных
световых квадратиков. Для
наглядности представьте себе экран в
виде листа миллиметровки.

Физкультминутка

- Физкультминутка для школьников.

Физкультминутка для
школьников. [ppt](#)

Компьютерный практикум

1. Откройте программу WordPad .

Запуск программы WordPad :

Пуск→Все программы→Стандартные→ WordPad.

2. Откройте документ **Форматирование (рабочий стол)**, содержащий предложение:

Форматировать текст – это значит придавать ему форму, оформлять.

3. Вам нужно разместить на экране 10 копий этого предложения.

- Для этого мы выделим предложение, затем копируем его и вставляем 9 раз.
- У вас в документе - 10 предложений.
- **Внимание! При выполнении следующих заданий не забывайте выделять нужные строки.**

Образец выполнения задания

Форматировать текст – это значит придавать ему форму, оформлять.

Форматировать текст – это значит придавать ему форму, оформлять.

форматировать текст – это значит придавать ему форму, оформлять.

форматировать текст – это значит придавать ему форму, оформлять.

Форматировать текст – это значит придавать ему форму, оформлять.

Форматировать текст – это значит придавать ему форму, оформлять.

Форматировать текст – это значит придавать ему форму, оформлять.

Форматировать текст – это значит придавать ему форму, оформлять.

Форматировать текст – это значит придавать ему форму, оформлять.

Форматировать текст – это значит придавать ему форму, оформлять.

Сравните и Оцените себя

Домашнее задание

§2.9 (с. 92-93), 3.14.

- Практическая работа, на листках.
- Практическое задание (оформить пригласительный билет по образцу)
- Синквейн (по желанию)

Пригласительный билет
Дорогой друг!
Приглашаем тебя
1 апреля
на праздничный ужин
в деревню Простоквашино.

Дядя Фёдор

Наш урок к концу подходит,
Мудрая сова итог подводит.

Чему мы научились
сегодня на уроке?



Чтобы подвести итог нашего урока я предлагаю вам продолжить фразу:

Сегодня на уроке:

- я узнал (узнала) ...
- я научился (научилась)...
- самым легким при выполнении практической работы для меня было...
- самым трудным на уроке оказалось...

Синквейн

Форматирование

Красивое, оригинальное

Украшает, меняет, выравнивает

Форматирование - изменение формы
текстового документа.

Творчество

Правила составления синквейна:

- 1 строка – одно слово, обычно существительное, отражающее главную идею;
- 2 строка – два слова, прилагательные, описывающие основную мысль;
- 3 строка – три слова, глаголы, описывающие действия в рамках темы;
- 4 строка - фраза из нескольких слов, выражающая отношение к теме;
- 5 строка – одно слово (ассоциация, синоним к теме, обычно существительное, допускается описательный оборот, эмоциональное отношение к теме).

Пример синквейна слова «Текст»

1. Текст

2. Мелкий, красивый

3. Обработать, передать, хранить

4. Знания, которые мы получаем из окружающего мира

5. Сведения

- На сегодня наш урок закончен!
- Всем спасибо!
- Всего вам доброго!
- До свидания!

ВСЕ МОЛОДЦЫ!