


















ЦЕНТР РАЗВИТИЯ РОБОТОТЕХНИКИ

Модуль RoboKids 1 Занятие №1 ГНОМ-БОТ
























Перечень элементов набора Robokids

	Балка с отверстиями , на 10		Кирпич, 1 x 6		Ось колеса		Кирпич, 2 x 2
	Балка с отверстиями , на 6		Кирпич, 1 x 4		Блок для колеса		Кирпич, 2 x 3
	Балка с отверстиями , на 4		Кирпич, 1 x 2		Блок поддержки		Кирпич, 2 x 4
	Кирпич с отверстием		Покрышки		Втулка		Кирпич, 2 x 6
	Кирпич, 1 x 12		Колесные диски		Штифт		Кирпич, 2 x 8
	Кирпич, 1 x 8		Колеса		Штифт-полуось		Базовая плита



Перечень элементов набора Robokids

	Изогнутая балка, 1 x 7		Блок управления		Лампочка (голубая)		Приёмник пульта дистанционного управления
	Изогнутая балка, 1 x 9		Кабели		Сигнальное устройство		Пульт дистанционного управления
	Пластина, 2 x 4		Мотор		Датчик звука		Карточки для программ №1
	Пластина, 2 x 8		Лампочка (красная)		Инфракрасный датчик		
	Направляющая втулка мотора		Лампочка (оранжевая)		Датчик касания		
	Крестовой блок с отверстиями		Лампочка (зеленая)		Устройство считывания карточек (картридер)		



«Лампочка. История открытия»



Модель для сборки



Программирование

Карточка №66 «Мой корпус светится»

