



# *Школа Вожатского Мастерства*

## **Занятие 2.**

**Методика организации режимных моментов в ДОЛ.**

**Планирование и организация смены.**

**Логика развития лагерной смены.**

**Отрядный уголок.**


**Кружки в ДОЛ.**

Салазкина Людмила Александровна

Самара, 2019

*«Научить человека быть счастливым - нельзя, но воспитать его так, чтобы он был счастливым, можно»*

Антон Семенович  
Макаренко «Лекции  
о воспитании»





## Режим дня и его организация



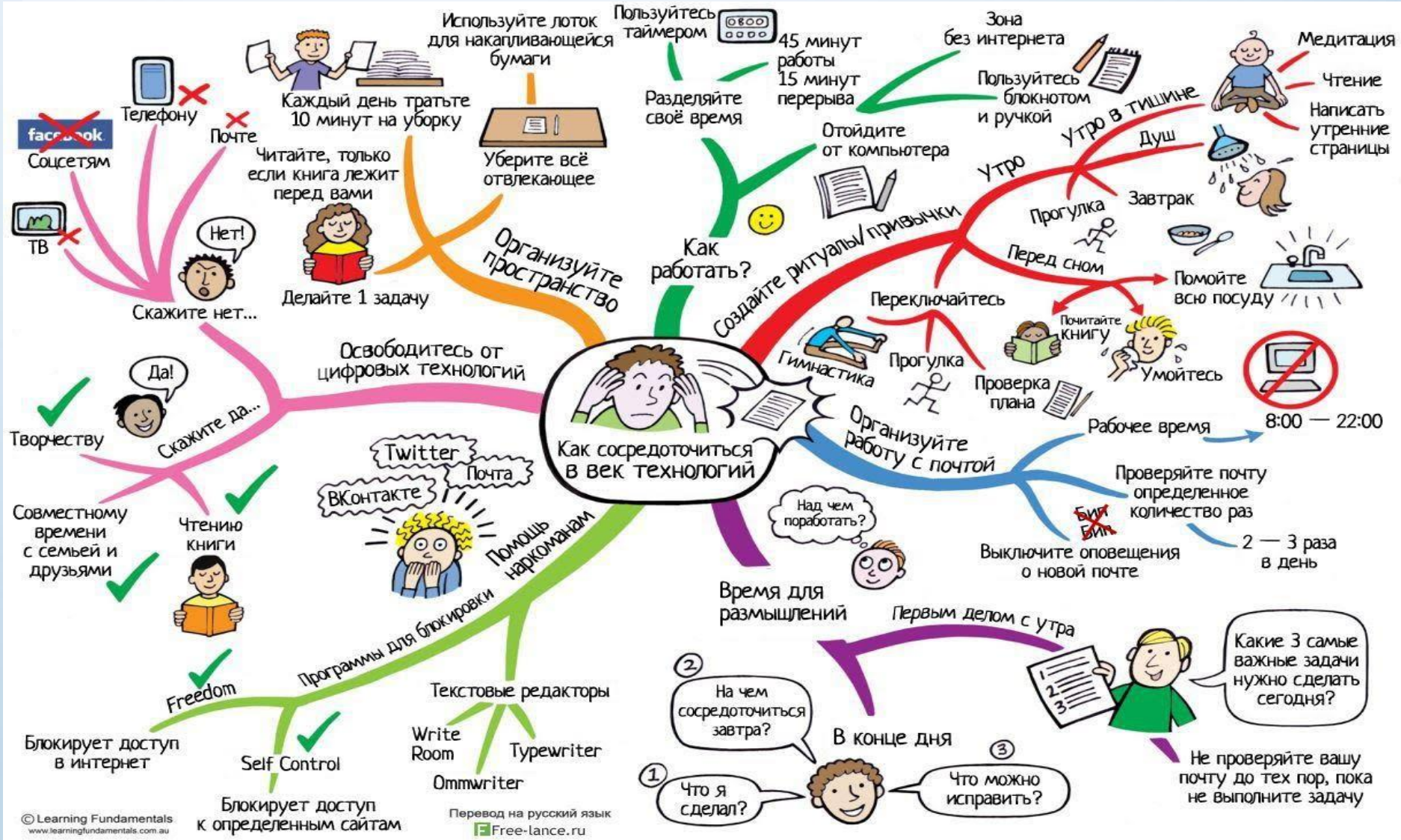
Зарядка

Тихий час

Организация  
питания



## Тренируемся планировать свой день





## Планирование и организация смены

1. Подготовительный период

2. Организационный период

3. Основной период

4. Заключительный период



## Организационный период

| Для ребенка важно   | Для вожатого важно  |
|---|---|
| <ul style="list-style-type: none"><li>■ Познакомиться с отрядом</li><li>■ Ориентироваться в лагере</li><li>■ Чувствовать себя комфортно</li><li>■ Почувствовать себя нужным</li><li>■ Узнать план смены</li><li>■ Ориентироваться в режимных моментах</li></ul> | <ul style="list-style-type: none"><li>■ Запомнить имена всех детей</li><li>■ Выявить лидеров</li><li>■ Выявить интересы детей</li><li>■ Сплочение коллектива</li><li>■ Выработать стиль общения и поведения с детьми отряда</li><li>■ Предъявление ЕПТ (единых педагогических требований)</li><li>■ Выстроить работу с напарником</li></ul> |



## **Задачи оргпериода:**

- создание комфортных условий для каждого ребёнка;
- знакомство с условиями лагеря;
- демонстрация принятых норм поведения и быта.
  
- определение интересов и способностей каждого ребёнка;
- старт коллективного творчества.
  
- определение лица отряда;
- выявление лидеров;
- создание условий для развития самоуправления.
  
- планирование собственной деятельности ребёнка;
- планирование деятельности отряда.
  
- знакомство отрядов между собой;
- выбор органов самоуправления.



## **ОД:**

- **Игры на знакомство**
- **Игры на выявления лидера**
- **Игры на сплочение коллектива**
- **Огонек знакомств**
- **Игры на выявление творческих способностей: работа в микрогруппах**
- **Анкетирование (социометрия)**
- **Знакомство с лагерем**





## Критерии успешности оргпериода:

- Ощущение удовлетворённости тем, что ребёнок попал именно в этот отряд, именно к этим вожатым.
- Заинтересованность ребят в дальнейшей деятельности отряда и лагеря.
- Принятие норм лагеря.

*"Как пройдет оргпериод,  
так пройдет и вся смена".*

*Вожатское поверье*



## Основной период

| Для ребенка важно  | Для вожатого важно   |
|--|--|
| <ul style="list-style-type: none"><li>■ Не поссориться, т.е. продолжать дружить и контактировать.</li><li>■ Бодро пересечь 'экватор смены'.</li><li>■ Участие в межотрядных и общелагерных делах.</li><li>■ Реализация собственных идей.</li><li>■ Самореализоваться как личность.</li><li>■ Чему-то научиться.</li><li>■ Отдых и оздоровление.</li><li>■ Проявить себя в необычных формах проведения свободного времени.</li><li>■ Проявление своей самостоятельности.</li><li>■ Возможность проявить себя лидером.</li></ul> | <ul style="list-style-type: none"><li>■ Мотивация детей на активное участие в смене.</li><li>■ Дать возможность каждому ребенку реализоваться.</li><li>■ Сплоченный отряд.</li><li>■ Не переутомлять детей.</li><li>■ Обсуждение проведенных дел с детьми.</li><li>■ Анализ прожитого дня.</li><li>■ Заложить основы самоуправления.</li><li>■ Через анализ проведенных дел подводить детей к созданию творческих дел.</li></ul> |



## **Задачи основного периода:**

- развитие самоуправления и структуры лагеря (через работу микрогруппы, систему дежурного командира, значимые поручения, соревновательность).
- передача управления отрядом и лагерем от вожатого к детям (день самоуправления, планирование дел активом отряда).
- создание условий для приобретения ребёнком опыта разной деятельности (кружки, КТД, огоньки анализа дел).
- создание условий для демонстрации ребёнком приобретённого в лагере опыта и собственной индивидуальности.

**Критерий успешности - инициатива ребят.**



## **ОД:**

- **Участие в общелагерных мероприятиях.**
- **Подготовка к общелагерным делам.**
- **Дела детских творческих групп.**
- **Спортивные игры.**
- **Межотрядные игры.**
- **Тренинги, групповое взаимодействие.**
- **Ролевые игры на сплочение.**
- **Творческие игры.**
- **Интеллектуальные игры.**
- **Игры на свежем воздухе.**
- **Огоньки: тематические, проблемные, конфликтные.**
- **Тематические дни.**



## Заключительный период

| Для ребенка важно   | Для вожатого важно  |
|---|---|
| <ul style="list-style-type: none"><li>■ Не потерять новых друзей в городе</li><li>■ Оценили труд ребенка</li><li>■ Обогащение личного багажа знаний</li><li>■ Услышать как можно больше теплых слов</li><li>■ Возможность высказать свою оценку смены</li></ul> | <ul style="list-style-type: none"><li>■ Подведение итогов смены с детьми</li><li>■ Анализ смены с напарником</li><li>■ Планы на будущее</li><li>■ Оформление итогов</li><li>■ Настрой детей на лирический, но оптимистический лад</li></ul> |



## **Задачи заключительного периода:**

- Коллективная оценка приобретённого опыта, осознание роста временного детского коллектива (итоговый сбор отряда, вручение грамот, социометрия, линейка закрытия смены).
- Самооценка полученного в лагере опыта, осознание личного роста каждым ребёнком (прощальный огонёк, прочтение и анализ письма себе на конец смены, прогулки по любимым местам, изготовление сувениров на память о лагере, обмен пожеланиями).
- Определение перспектив последствия лагеря для каждого ребёнка, постановка задач на будущее (обмен адресами для переписки, договор о встрече, беседа «Что вы будете делать после лагеря», индивидуальные рекомендации, как развить талант, который открылся в лагере).
- Подготовка лагеря к следующей смене.



## **Критерии успешности периода:**

- **нежелание уезжать из лагеря;**
- **желание сохранить среду общения;**
- **желание перенести то, чему научились в лагере на свой постоянный детский коллектив.**



## Принципы планирования

- **безопасность всех мероприятий;**
- **возможность, проявления способностей детей в разных областях творческой деятельности;**
- возможность быстро поменять программу в случае дождя;
- учет времени, проводимого КТД в зависимости от возраста детей и подростков;
- **создание ситуации успеха в процессе коллективной деятельности;**
- **распределение эмоциональных нагрузок на протяжении всей смены;**
- **учет особенностей первых и последних дней смены;**
- **последовательность планирования: дни заезда и отъезда, банные и родительский дни, общелагерные, традиционные, отрядные КТД.**





# Школа Вожатского Мастерства

## Пример план-сетки лагеря

### «В спорте рождается истина»

План работы МАОУ ДОД «Детский оздоровительно-образовательный центр «Орбита» на 2 смену 2011 г.

| Пятница  | Суббота  | Воскресенье  | Понедельник   | Вторник   | Среда  | Четверг   |
|--|--|--|---|---|--|---|
| <b>24 июня</b> ☺ 1 отряд   | <b>25 июня</b> ☺ 2 отряд   | <b>26 июня</b> ☺ 3 отряд   | <b>27 июня</b> ☺ 4 отряд  | <b>28 июня</b> ☺ 5 отряд  | <b>29 июня</b> ☺ 1 отряд   | <b>30 июня</b> ☺ 2 отряд  |
| «Неделя безопасного поведения детей» с участием представителей ОВД, МЧС, Пожнадзора, медицинских работников (по отдельному плану)                                  |  |  |   |   |  |   |
| 10.30 – Заезд в лагерь<br>11.30 – Отрядные линейки, экскурсии по лагерю<br><br>18.00 – Вечер знакомств «Наша сборная»<br><br>20.00 – Отрядные огоньки              | 10.00 – Блиц-турниры по мини-футболу и пионерболу<br><br>17.30 – Открытие смены<br>18.00 – Фестиваль отрядных визиток «Олимпийцы среди нас»<br><br>20.00 – Дискотека             | 10.00 – Отрядные спартакиады<br><br>13.30 – Совет лидеров<br><br>17.30 – Посвящение в вожатые-тренера «Олимпийский капустник»<br><br>20.00 – Кинофильм                               | 10.00 – Отрядные спартакиады<br><br>11.00 – Театр кукол «Теремок»<br><br>17.30 – Фестиваль талантов «Даешь рекорд!»<br><br>20.00 – Дискотека                      | 10.00 – Отрядные спартакиады<br><br>13.30 – Совет лидеров<br><br>18.00 – Красноярская филармония. Муз.сказка «Радуга»<br><br>20.00 – Отрядные огоньки             | 10.00 – Первенство лагеря по настольному теннису<br><br>14.30 – Совет вожатых<br><br>18.00 – Игровая программа «Веселый марафон» (4-6 отряды)<br><br>20.00 – Дискотека                       | <b>Санитарный день</b><br><br>17.30 – Большой концерт «Искусство побеждать» (1-й день)<br>Клипы: 1, 4, 7, 10<br>Пьесы: 2, 5, 8<br>Танцы: 3, 6, 9<br><br>20.00 – Кинофильм |
| <b>1 июля</b> ☺ 3 отряд  | <b>2 июля</b> ☺ 4 отряд  | <b>3 июля</b> ☺ 5 отряд  | <b>4 июля</b> ☺ 1 отряд   | <b>5 июля</b> ☺ 2 отряд   | <b>6 июля</b> ☺ 3 отряд  | <b>7 июля</b> ☺ 4 отряд   |
| 10.00 – Соревнования по дартсу<br><br>11.30 – «Песочная анимация»<br><br>18.00 – Игровая программа «Сказочные эстафеты» (7-10 отряды)<br><br>20.00 – Дискотека     | 10.00 – Подвижная игра «Перестрелка»<br><br>16.30 – Смотр уголков<br><br>18.00 – Игровая программа «Интеллектуальный футбол» (1-3 отряд)<br><br>20.00 – Отрядные огоньки         | 10.00 – Шахматно-шашечные турниры<br><br>17.30 – Большой концерт «Искусство побеждать» (2-й день)<br>Клипы: 2, 5, 8<br>Пьесы: 3, 6, 9<br>Танцы: 1, 4, 7, 10<br><br>20.00 – Дискотека | 10.30 – Многоборье «ВДВ» (Вы должны выиграть)<br><br>13.30 – Совет лидеров<br><br>17.30 – Развлекательная программа «Спортивный биатлон»<br><br>20.00 – Кинофильм | 10.00 – Соревнования по стрельбе из винтовки<br><br>14.30 – Совет вожатых<br><br>18.00 – Концерт артистов Театра оперетты<br><br>20.00 – Дискотека                | 10.00 – Соревнования по бадминтону<br><br>17.30 – Большой концерт «Искусство побеждать» (3-й день)<br>Клипы: 3, 6, 9<br>Пьесы: 1, 4, 7, 10<br>Танцы: 2, 5, 8<br><br>20.00 – Отрядные огоньки | <b>Санитарный день</b><br><br>11.00 – День Нептуна-чемпиона<br><br>17.30 – Конкурсная программа «Две звезды»<br><br>20.00 – Дискотека                                     |
| <b>8 июля</b> ☺ 5 отряд  | <b>9 июля</b> ☺ 1 отряд  | <b>10 июля</b> ☺ 2 отряд   | <b>11 июля</b> ☺ 3 отряд  | <b>12 июля</b> ☺ 4 отряд  | <b>13 июля</b> ☺ 5 отряд   | <b>14 июля</b> ☺ 1 отряд  |
| с 10.00 – «День забот» («Орбиты» рулят!)<br><br>10.00 – Туристическая эстафета<br><br>17.30 – Генеральная репетиция праздничного концерта<br><br>20.00 – Кинофильм | <b>День открытых дверей</b><br><br>11.00 – Линейка<br>12.00 – Праздничный концерт «Быстрее! Выше! Сильнее!»<br><br>18.00 – Концерт группы «Лирика улиц»<br><br>20.00 – Дискотека | 10.00 – Первенство лагеря по футболу и пионерболу<br><br>17.30 – Конкурсная программа «Мистер-Мисс» (6-10 отряды)<br><br>20.00 – Отрядные огоньки                                    | 10.00 – Соревнования по настольному хоккею<br><br>13.30 – Совет лидеров<br><br>17.30 – Конкурсная программа «Мистер-Мисс» (1-5 отряды)<br><br>20.00 – Дискотека   | 10.00 – Спортивные игры «Вожатые-дети»<br><br>18.00 – Церемония награждения «Имя «Орбита»»<br><br>20.00 – Кинофильм<br><br>22.00 – Спортивный вечер «Sport-Dance» | с 10.00 – Отрядные мероприятия<br><br>19.30 – Линейка закрытия смены<br>20.00 – Вожатский концерт «Команда молодости нашей»<br><br>22.00 – Костер<br>23.00 – Дискотека                       | 10.00 – Завтрак<br><br>10.30 – Генеральная уборка, сбор вещей<br><br>11.30 – Выезд из лагеря<br><br>12.00 – Встреча детей у центрального входа в городской парк           |



# Школа Вожатского Мастерства

## Пример план-сетки отряда

### Салют-лэнд

|   |  |   |   |   |   |  |
|---|--|---|---|---|---|--|
| <p><b>«Добро пожаловать в Салют-лэнд»</b></p> <p>Заезд<br/>Экскурсия по лагерю<br/>Игра «Королевское знакомство»<br/>Концерт «Здравствуйте, а вот и мы!»<br/>Свечки</p> | <p><b>«Королевская встреча»</b></p> <p>Знакомство с мастерскими<br/>Внутриотрядные мероприятия<br/>Мероприятие «Королевская встреча»<br/>Огоньки</p>   | <p><b>«Салют-лэнд – страна королевств»</b></p> <p>Подвижные игры на свежем воздухе<br/>Линейка-открытие<br/>Вечеринка<br/>«Королевский бал»</p> | <p><b>«Королевский концерт»</b></p> <p>Просмотр мультфильмов<br/>Работа мастерских<br/>Интерактив совместно с ГИБДД<br/>Вожатский концерт «Королевские особы»</p>                                   | <p><b>«Королевская интуиция»</b></p> <p>Соревнования по пионерболу<br/>Работа мастерских<br/>Спортивное мероприятие «Ключ на старт»<br/>Конкурс рисунков на асфальте<br/>Шоу «Королевская интуиция»</p> | <p><b>«Королевский поединок»</b></p> <p>Чемпионат по мини-футболу (10-7)<br/>Работа мастерских<br/>Чемпионат по футболу(4-1)<br/>Конкурс «Королевский поединок»<br/>Дискотека</p>                           | <p><b>«Спортивные будни»</b></p> <p>ГТО<br/>Просмотр фильмов<br/>Работа мастерских<br/>ГТО<br/>Конкурс перепевок «Песнь нашего королевства»<br/>Свечки, огоньки</p>                    |
| <p><b>«Голос – Короли. Часть I»</b></p> <p>Чемпионат по шашка, шахматам, дартсу<br/>Работа мастерских<br/>Шоу «Голос – Короли» (1 этап)<br/>Свечка</p>                  | <p><b>«Король Салют-лэнд»</b></p> <p>Работа мастерских<br/>Спорт<br/>Просмотр фильмов<br/>Королевства идут в гости<br/>Огоньки</p>                     | <p><b>«Встречай гостей!»</b></p> <p>Работа мастерских<br/>Спорт<br/>Просмотр фильмов<br/>Королевства идут в гости<br/>Огоньки</p>               | <p><b>«Голос – Короли. Часть II»</b></p> <p>Чемпионат по волейболу<br/>Спортивные игры в королевствах<br/>Мероприятие «Потерянные правители»<br/>Шоу «Голос – Короли» (2 этап)<br/>Свечки</p>       | <p><b>«Завоевание новых земель»</b></p> <p>Поход в деревни<br/>Внутриотрядные мероприятия<br/>Игра «Сто к одному»<br/>Королевская версия»<br/>Дискотека</p>   | <p><b>«Наша страна – наша крепость»</b></p> <p>Спортивные мероприятия<br/>Работа мастерских<br/>Конкурс рисунков, поделок<br/>Конкурс «Самый красивый замок»<br/>Внутриотрядные мероприятия<br/>Огоньки</p> | <p><b>«День Любви в Салют-лэнд»</b></p> <p>Зал Детского<br/>Бракосочетания,<br/>Почта Влюбленных, Love radio Salut<br/>Конкурс «Любовь победит!»<br/>Дискотека для всех влюбленных</p> |
| <p><b>«Королева Салют-лэнд»</b></p> <p>Просмотри фильма<br/>Дружеские встречи по футболу, пионерболу<br/>Конкурс «Королева Салют-лэнд»<br/>Свечки</p>                   | <p><b>«Королевский бал»</b></p> <p>Работа мастерских<br/>Внутриотрядные мероприятия<br/>Танцевальный конкурс «Королевский бал»<br/>Свечки, огоньки</p> | <p><b>«Королевские будни»</b></p> <p>Спорт<br/>Работа мастерских<br/>Конкурс «Лучшие клипы королевств»<br/>Дискотека</p>                        | <p><b>«В поисках королевского клада»</b></p> <p>Подвижные игры<br/>Работа мастерских<br/>Подготовка номеров на закрытые смены<br/>Репетиция знаменосцев<br/>Игра «В поисках королевского клада»</p> | <p><b>«Большая Ярмарка»</b></p> <p>Внутриотрядные мероприятия<br/>Ярмарка в Салют-лэнд</p>  | <p><b>«День основания Салют-лэнд»</b></p> <p>Линейка-закрытие<br/>Концерт «День основания Салют-лэнд»<br/>Праздничная дискотека</p>   | <p><b>«Спасибо за состязания!»</b></p> <p>Отъезд, прощание с лагерем</p>   |



## Отрядный уголок призван:

- ✓ информировать,
- ✓ развивать активность и мотивировать,
- ✓ разносторонне расширять знания,
- ✓ учить анализировать,
- ✓ развивать представления о культуре оформления,
- ✓ пробуждать интерес к творчеству и к жизни своего коллектива.



## Отрядный уголок обязательно содержит:

- название отряда, девиз, отрядная песня и т.д;
- ◆ распорядок дня (лагерный и отрядный),
  - расписание занятий/кружков и т.д.;
- ◆ *списки детей (можно по комнатам);*
- законы лагеря/отряда, список запрещенных продуктов и другие служебные объявления;
- элементы тематического оформления (в зависимости от тематики смены/отряда);
- ✓ *грамоты и награды отряда, все творчество детей и отряда в целом (в течение смены).*



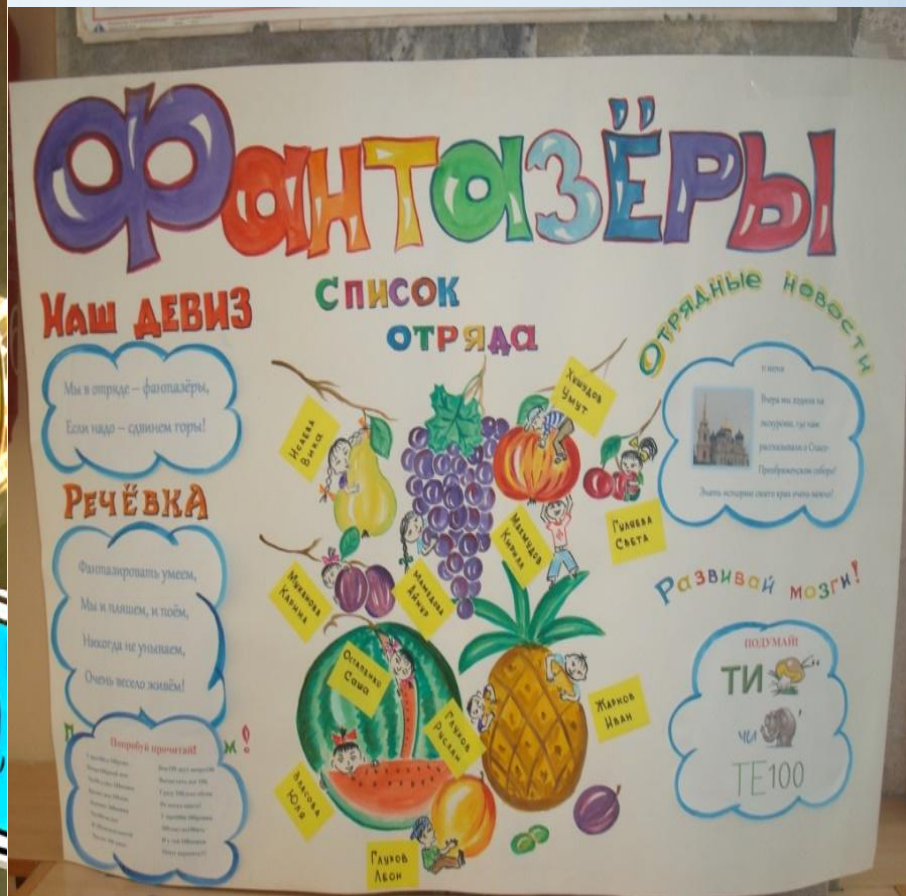
## **Отрядный уголок дополнительно содержит:**

- план на день/ на смену;
- поздравления - отмечать успехи отряда и отдельных личностей, списки именинников;
- **график настроения;**
- рейтинг чистоты;
- график самоуправления и т.д.;
- **новости отряда (обновляется каждый день);**
- **«всякая всячина» (стена пожеланий, мотивационки, почта и т.д);**
- **любые другие рубрики в соответствии с традициями лагеря/ тематикой смены т.д.:**
- **любые новые рубрики.**



# Школа Вожатского Мастерства

## Оформление отрядного уголка





# Школа Вожатского Мастерства

## Скрайбинг в оформлении



## Оформление отрядного уголка







## Домашнее задание

- 1. Составить тематическую план-сетку работы на смену;*
- 2. Создать эскиз отрядного уголка;**
- 3. Похвалить и порадовать себя!)*

