

Презентация к уроку окружающего мира
для 2 класса УМК «Школа России»



«В ГОСТИ К ВЕСНЕ»



Клик мышкой
на загадку

Отгадай загадку.



Снова птицы летят издалёка,
К берегам, расторгающим лёд,
Солнце тёплое ходит высоко
И душистого ландыша ждёт.



Весна



Клик мышкой
на картинки

Назовите весенние месяцы.



МАРТ



АПРЕЛЬ



МАЙ



Клик мышкой
на загадку

Отгадайте загадку.



Дует тёплый южный ветер,
Солнышко всё ярче светит,
Снег худеет, мякнет, тает,
Грач горластый прилетает.
Что за месяц? Кто узнает?



МАРТ




Клик мышкой
на загадку

Отгадайте загадку.



Яростно река ревёт
И разламывает лёд.
В домик свой скворец вернулся,
А в лесу медведь проснулся.
В небе жаворонка трель.
Кто же к нам пришёл?



АПРЕЛЬ



Клик мышкой
на загадку


Отгадайте загадку.



Зеленеет даль полей,
Запеваet соловей.
В белый цвет оделся сад,
Пчёлы первые летят.
Гром грохочет. Угадай,
Что за месяц это? ...



МАЙ



Работа по учебнику.



1. Откройте учебник на стр.86-87.
2. Прочитайте текст «Неживая природа весной».



Объекты природы весной:



Живая

человек

насекомые

рыбы

растения

звери

птицы



Неживая

небо

облака

осадки

ветер

солнце

водоёмы



Изменения в неживой природе



Солнце выше, чем зимой

Дни стали длиннее

потеплело

таяние снега и
льда

оттаивание
почвы

Небо

Облака

Голубое, высокое

Белые, лёгкие

Водоёмы

Осадки

Первая гроза

половодье

ледоход

Ветер

Работа по учебнику.

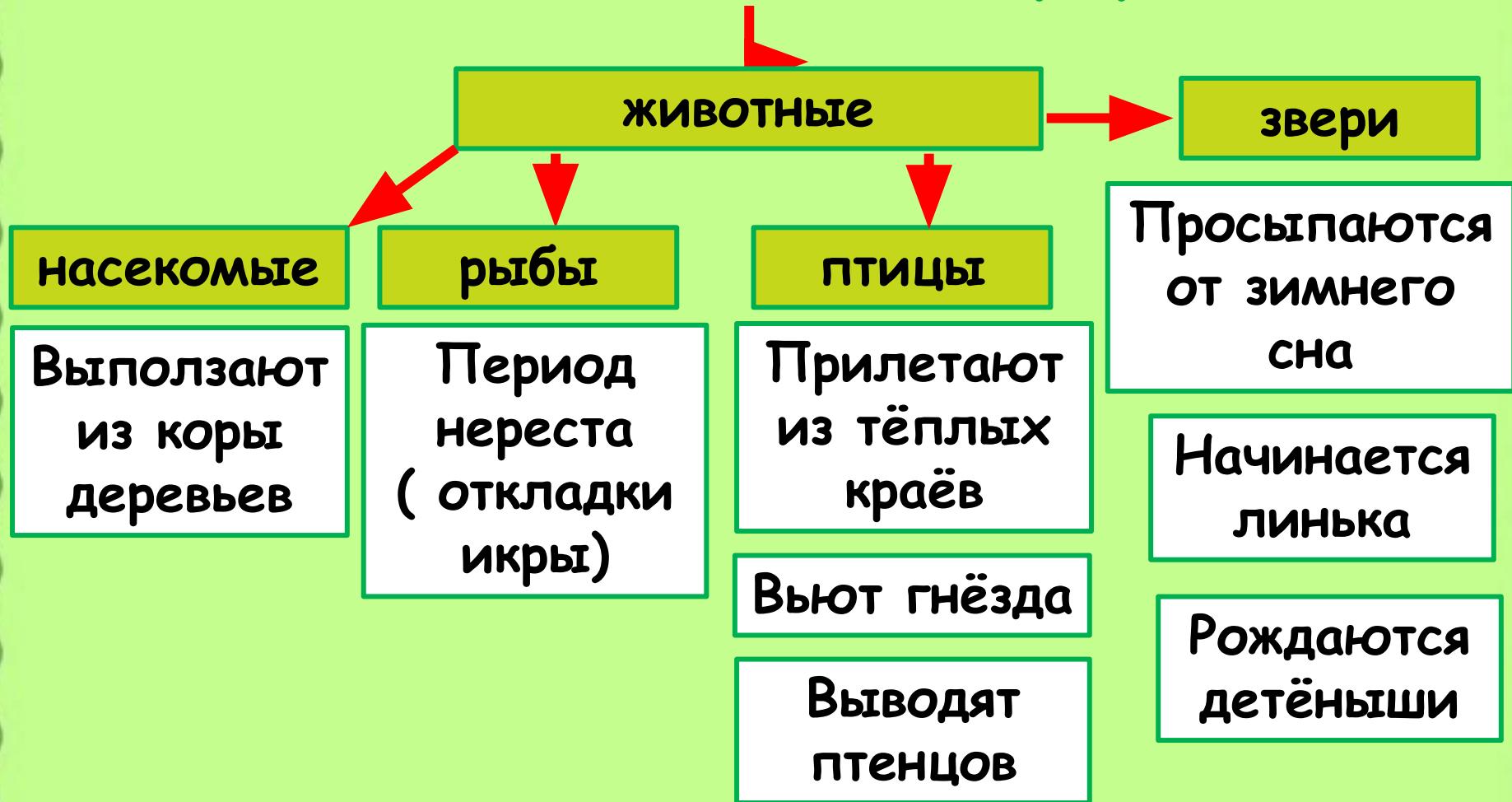


1. Откройте учебник на стр.88-89.

2. Прочитайте текст «Живая природа весной».



Изменения в живой природе



Изменения в живой природе



растения

Появление
раннецветущих
растений

Набухание
почек

Появление
листочков

Начинается
сокодвижение



Подумай !



Почему эти растения
зацветают так рано?



Запомни !



Раннецветущие растения получают питание из своих утолщённых подземных частей, в которых с прошлого года хранились запасы питательных веществ . Почва весной насыщена влагой. Им требуется много света и влаги. Тепла им требуется немного. Вот они и цветут в начале весны.



**Многие собирают
весной букеты
весенних растений.
Хорошо ли это?
Что мы с вами можем
сделать, чтобы
сохранить растения?**

Клик мышкой
на рисунок

Запомни !



**Не рвите
раннецветущих
растений!**



**В лесу передвигайтесь по
тропинкам (гибель
травянистых
растений губительно
сказывается на состоянии
всего леса)!**



**Букеты составляйте
из цветов, которые
человек вырастил
сам у себя на
садовом участке!**




Ребята !


Учёные-орнитологи, благодаря научным исследованиям, смогли составить календарь прилёта пернатых. Выбирайте маленькую картинку . Читайте и запоминайте , в какое время прилетают ПТИЦЫ.



Выбирайте любую картинку.



С 18 по 20 марта возвращаются грачи.



С 25 марта-6 апреля - прилетают скворцы.



Скворец




1-10 апреля - в этот период
прилетают зяблики, жаворонки, лебеди
и дрозды





Зяблик



1-10 апреля - в этот период
прилетают зяблики, жаворонки, лебеди
и дрозды




В конце апреля прилетают горихвостки,
лесные коньки, пенки




В конце апреля прилетают горихвостки,
лесные коньки, пенки




Ласточка



В середине мая обычно возвращаются
стрижи и соловьи



В конце мая возвращаются иволги



Составьте рассказ «Весна пришла»



Солнце выше, чем зимой

Дни стали длиннее. Потепление

- Небо голубое, высокое
- Облака белые, лёгкие
- Таяние снега, льда
- Ледоход
- Половодье
- Осадки: снег, дождь
- Первая гроза
- Оттаивание почвы

- Набухание почек
- Появление листьев
- Цветение растений
- Появление насекомых
- Возвращение перелётных птиц
- Изменения в жизни зверей

Спасибо за урок!

