



# РИСУЕМ РУКИ

БОЛЬНОЕ МЕСТО КАЖДОГО ХУДОЖНИКА  
КАК ИХ БЛИН ВОООБЩЕ РИСОВАТЬ?  
НИЧЕГО НЕ ПОНИМАЮ  
НАДО КОРОЧЕ ЗА СПИНУ УБРАТЬ  
ИЛИ В КАРМАНЫ.....



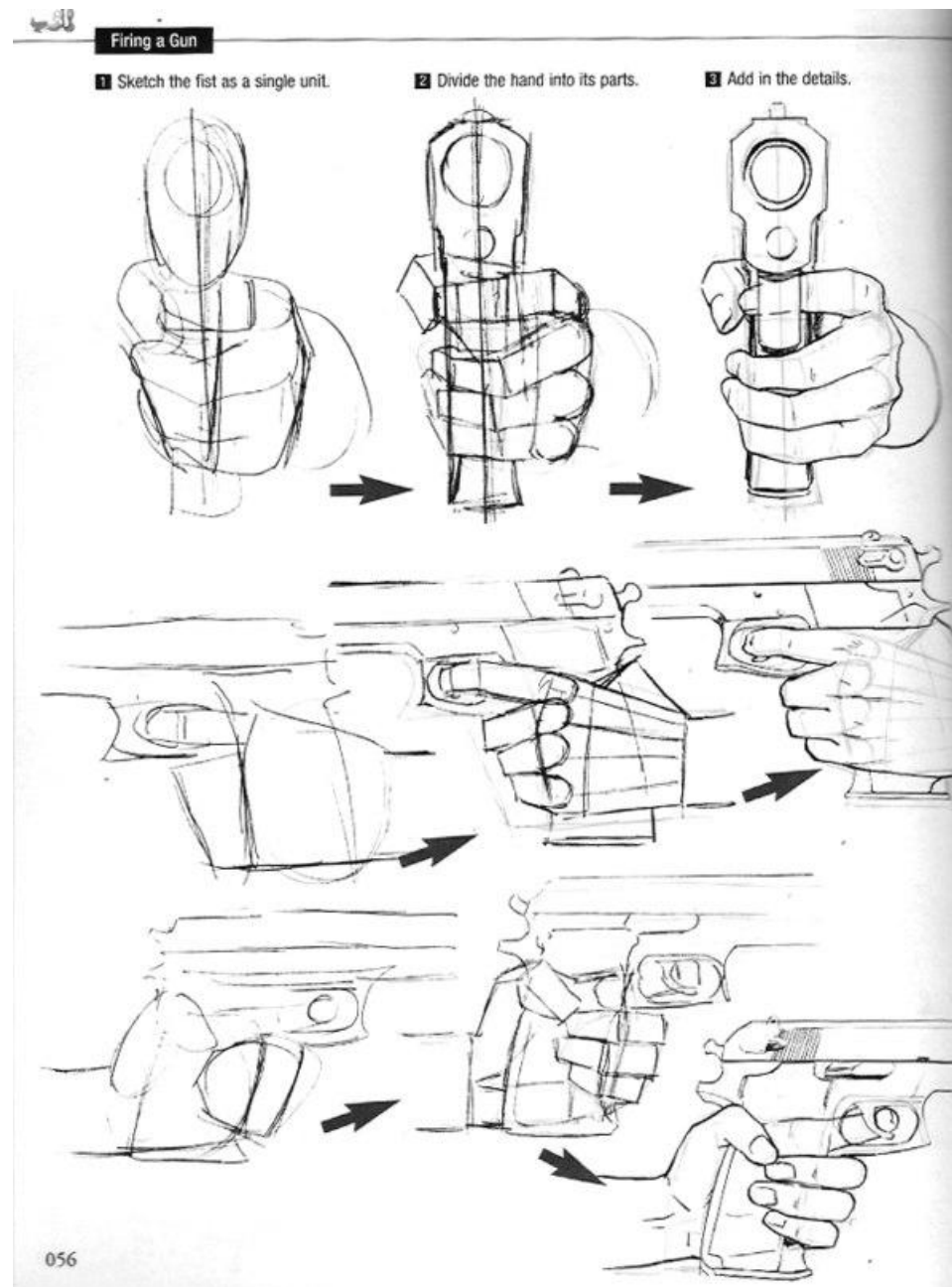
ЛУЧШЕ ВСЕГО ТО, КАК  
УСТРОЕНА РУКА НАМ  
ПОКАЖЕТ ЛЕГО.  
В СМЫСЛЕ КУЧА  
КУБИКОВ И  
ПРЯМОУГОЛЬНИКОВ И  
ЕЩЕ КАКИХ-ТО  
ГЕОМЕТРИЧЕСКИХ  
ФИГУР



ЕСЛИ УПРОЩАТЬ ТО КАК-ТО ТАК  
РИСОВАНИЕ СТРОИТСЯ НА УПРОЩЕНИИ  
КАК ГОВОРИТСЯ – ИЗИ-ИЗИ, РИЛ ТОК



ВОТ ТАК ДРУГОЙ  
ХУДОЖНИК ДЕЛАЕТ  
ОСНОВУ ИЗ  
КВАДРАТИКОВ



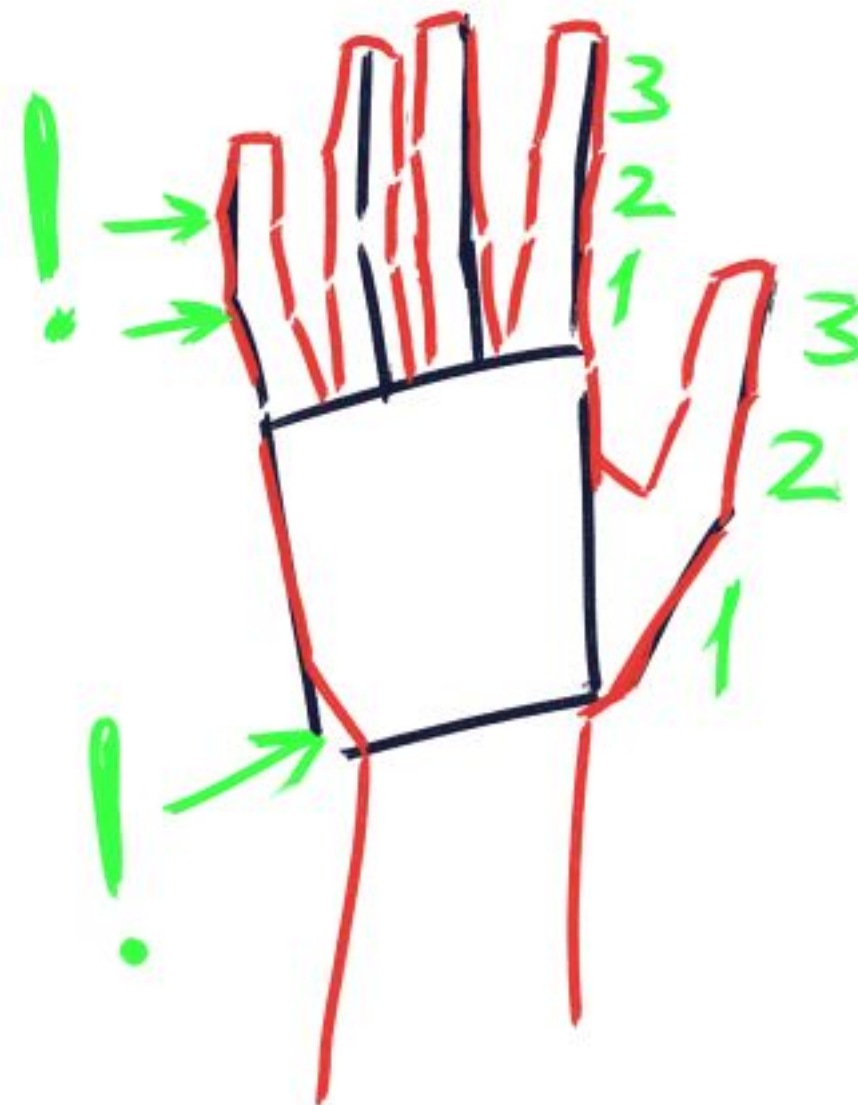
# ОКЕЙ, НАЧНЕМ РИСОВАТЬ, А ТАМ РАЗБЕРЕМСЯ В ПОДРОБНОСТЯХ



- КВАДРАТИК С ПАЛОЧКАМИ – С ЭТОГО НАЧАТЬ ЛУЧШЕ ВСЕГО
- ПОМНИТЕ О ТОМ, ЧТО ПАЛЬЦЫ РАЗНОЙ ДЛИНЫ
- СРЕДНИЙ САМЫЙ ДЛИННЫЙ
- УКАЗАТЕЛЬНЫЙ И БЕЗЫМЯННЫЙ ПОЧТИ РАВНЫ
- МИЗИНЕЦ МЕНЬШЕ ИХ ВСЕ
- БОЛЬШОЙ ПАЛЕЦ – ГЛАВНЫЙ ИЗГОЙ РУКИ

ЧТО-ТО ИЗ РАЗРЯДА  
«НАРИСУЙТЕ КРУГ, А  
ЗАТЕМ ДОРИСУЙТЕ  
ОСТАЛЬНУЮ СОВУ»

НО Я ПОПРОБУЮ  
ОБЪЯСНИТЬ



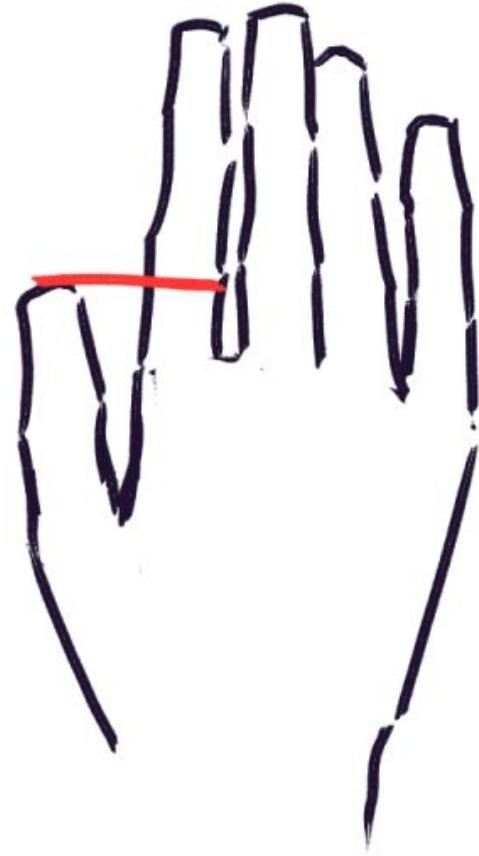
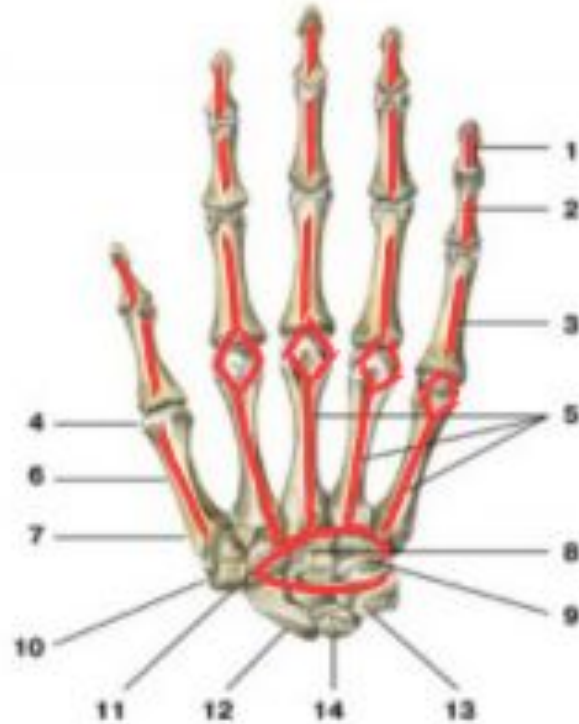
# ТО ЧТО ДОЛЖНО ПОЛУЧИТЬСЯ

- СЛЕДИМ ЗА СУСТАВАМИ
- СКРУГЛЯЕМ ТАМ ГДЕ НУЖНО
- ПОПРАВЛЯЕМ НАБРОСОК НА ХОДУ



# ТЕПЕРЬ ПОСМОТРИМ НА ДРУГУЮ СТОРОНУ

- ВСЕ ПОЧТИ ТАК ЖЕ, МЕНЯЕТСЯ ЛИШЬ РЕЛЬЕФ. ТУТ ВИДНЕЕТСЯ НАШ СКЕЛЕТ





ВООБЩЕ ЕСЛИ НУУ ОЧЕНЬ ПРОСТО РУКУ МОЖНО  
НАБРАСЫВАТЬ НА РИСУНКЕ ВОТ ТАКИМИ  
ФОРМАМИ, ЛИШЬ ПЕРЕДАВАЯ ОЧЕРТЕНИЯ И  
ПОТОМ ПРОРАБАТЫВАТЬ

ВАРЕЖ  
КА

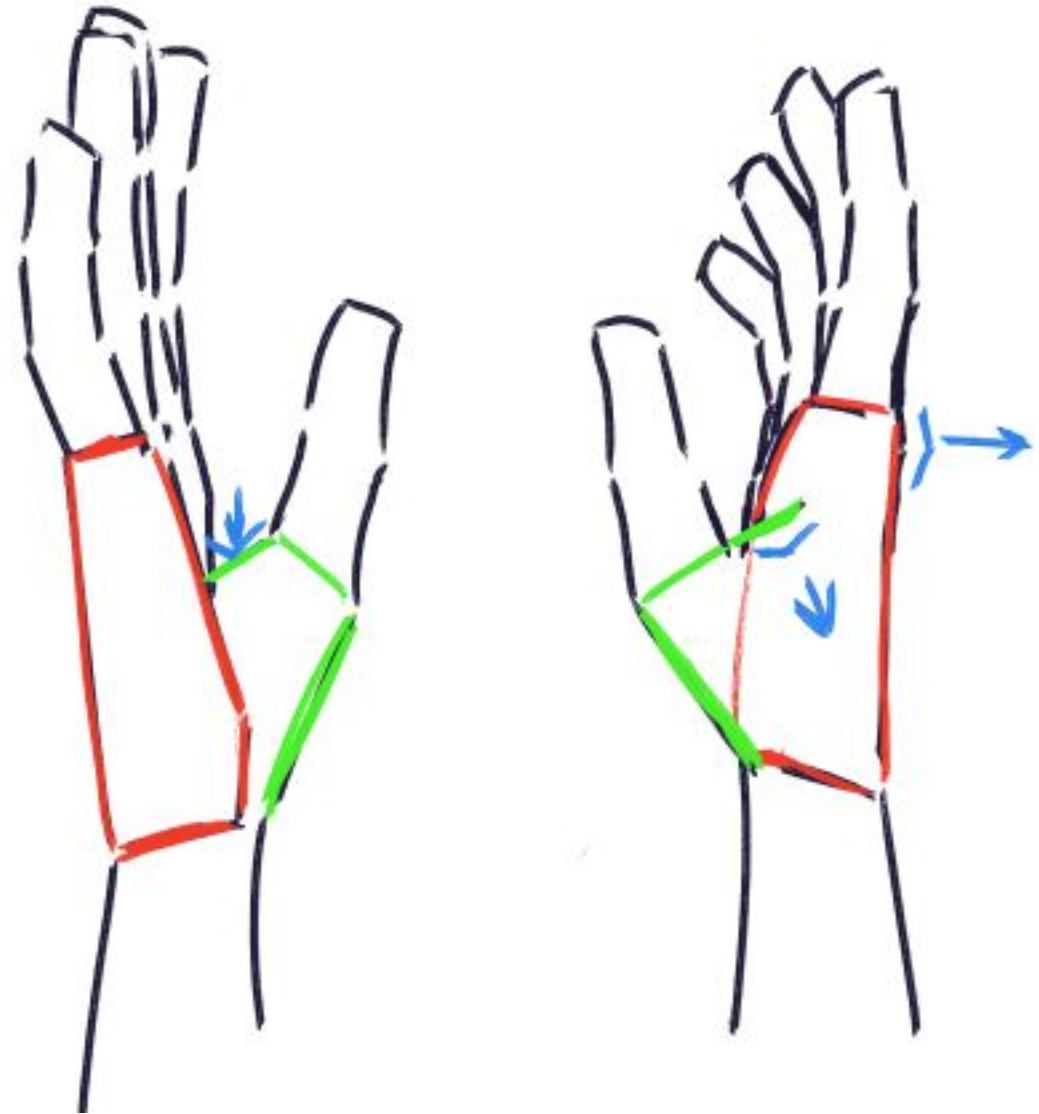


ТРЕУГОЛЬН  
АЯ  
СПИРАЛЬКА

# РУКИ В ПРОФИЛЬ

## ЧУТКА СЛОЖНЕЕ

- ПАЛЬЦЫ ОСТАЮТСЯ ТАКИЕ ЖЕ
- А ВОТ СТРУКТУРА ЛАДОШКИ СОСТОИТ ИЗ ДВУХ ЧАСТЕЙ:
  - САМА ЛАДОШКА
  - МЕСТО КРЕПЛЕНИЯ БОЛЬШОГО ПАЛЬЦА
- КАК ВИДИТЕ ПРО ИЗГОЯ – НЕ ШУТКА



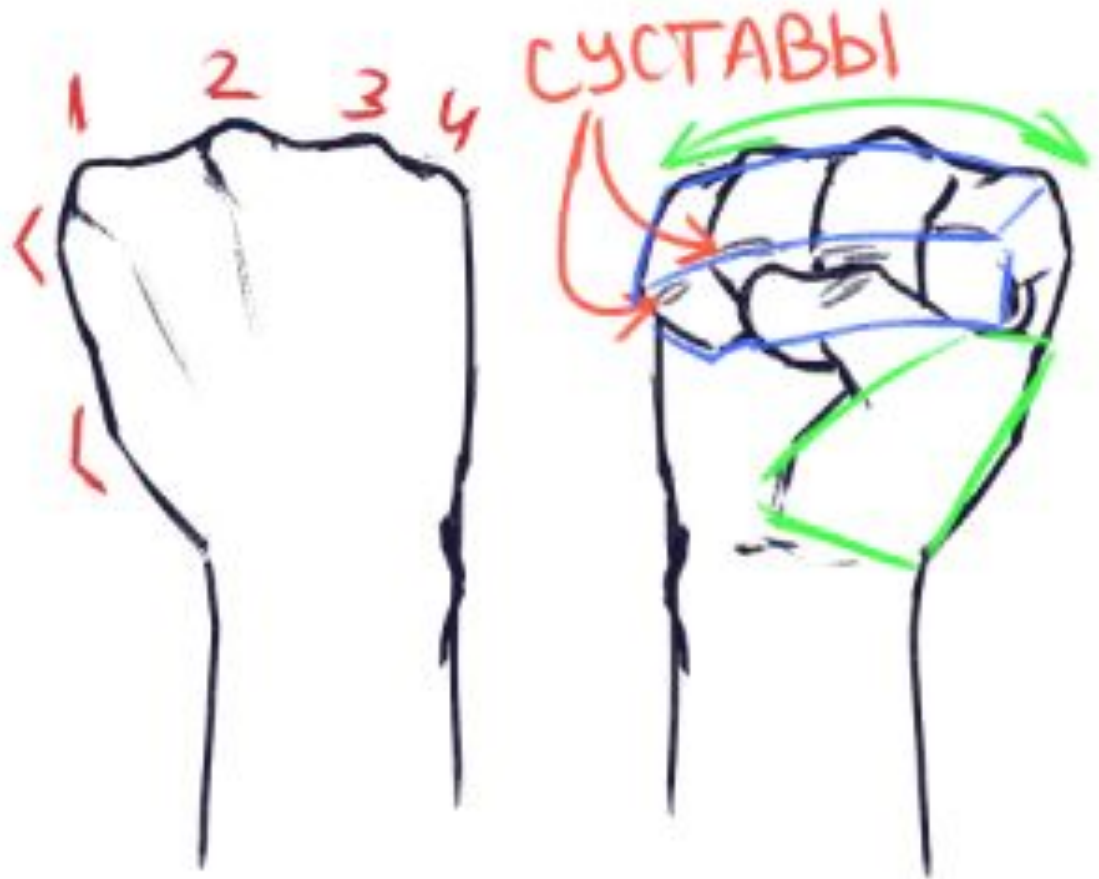
# ПАЛЬЦЫ СГИБАЮТСЯ – НО ПОЧТИ НИЧЕГО НЕ МЕНЯЕТСЯ

- СОГНУТЫЙ ПАЛЕЦ – ЭТО  
ТАКОЙ КВАДРАТИК С БУКВОЙ У  
ПОСЕРЕДИНЕ

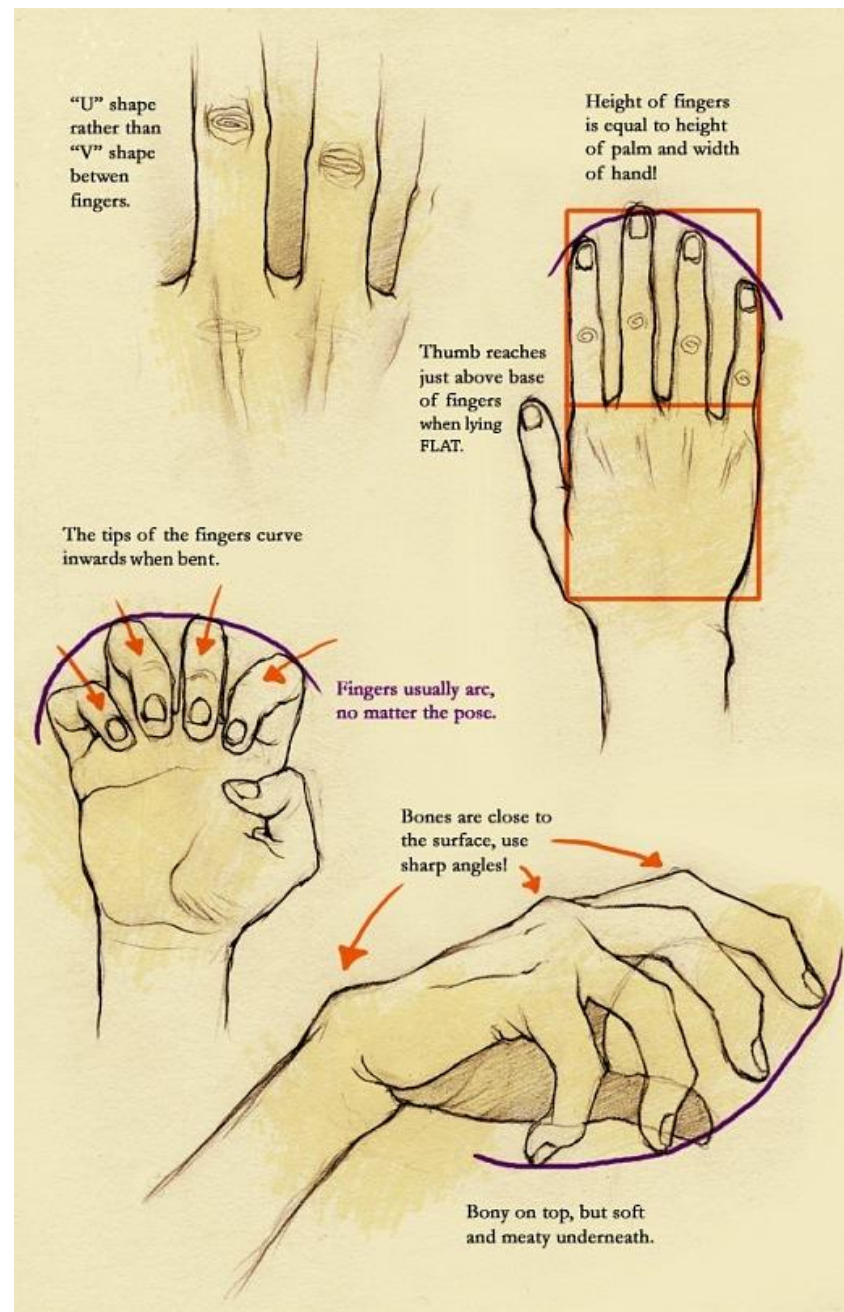


# НУ И НАШ КУЛАК В ФАС

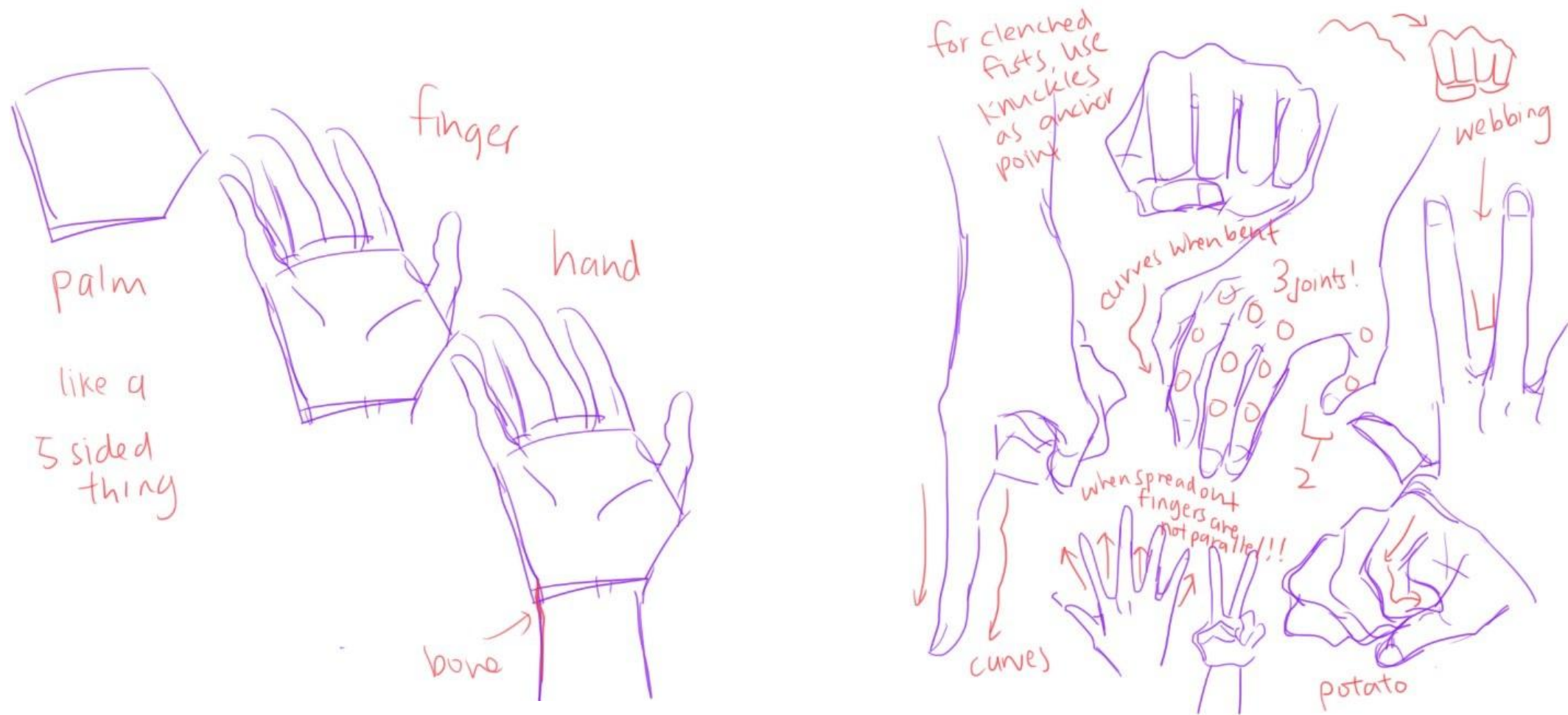
- КОСТИ НАЧИНАЮТ ПРЯМО ВЫПИРАТЬ, ОСОБЕННО У ОЧЕНЬ ХУДЫХ ЛЮДЕЙ
- ВООБЩЕ ЭТО ОПЯТЬ ЖЕ КРИВОЙ КВАДРАТИК
- С БОЛЬШИМ ПАЛЬЦЕМ ВООБЩЕ ПРОИСХОДИТ КАКАЯ-ТО САТАНА



# ПАРА ЗАМЕТОК ПО СГИБУ ПАЛЬЦЕВ ОТ ДРУГОГО ХУДОЖНИКА




# ЕЩЕ НЕМНОГО ХОРОШИХ СОВЕТОВ НЕ ОТ МЕНЯ



# ЛУЧШИЙ РЕФЕРЕНС – ВАША СОБСТВЕННАЯ РУКА

- ВЫ ЕЕ МОЖЕТЕ ГНУТЬ КАК УГОДНО И СМОТРЕТЬ ЧТО ПРОИСХОДИТ И КАК ОНО РАБОТАЕТ



# И ПРО РАЗМЕР РУК

- ЛАДОНЬ ЧЕЛОВЕКА ПРИБЛИЗИТЕЛЬНО РАЗМЕРОМ С ЕГО ЛИЦО
- ВОЗМОЖНО ЧУТЬ МЕНЬШЕ У ДЕВУШЕК И ЧУТЬ БОЛЬШЕ У ПАРНЕЙ





# ПОСТАРАЙТЕСЬ НЕ ДЕЛАТЬ ТАК

