



# КОМНАТНЫЕ РАСТЕНИЯ



# В ИНТЕРЬЕРЕ КВАРТИРЫ



# Роль комнатных растений в жизни человека

- *украшение жилища*
- *возможность выращивать необычных растений для дальнейшего употребления в пищу*
- *возможность получения морального наслаждения*



# Информационная справка

- Теплицы (позднее они были названы оранжереями) – специальные помещения для выращивания заморских диковинных растений.
- Жардиньерка – специальный цветочный столик, снабжённый жестяным или цинковым ящиком со сточной трубкой.

# Уход за комнатными растениями включает в себя:

выбор соответствующей почвенной смеси



поливку



подкормку



перевалку




чистку

# Состав почвенной смеси:

листовая(торфяная и перегнойная) земля

дерновая  
земля



песок

/различают тяжёлые, средние  
и лёгкие смеси/

**Гяжелая почвенная смесь**  
**используется для растений**  
**с мощной корневой**  
**системой (например,**  
**цитрусовые)**



**Средняя почвенная смесь**  
**используется для**  
**быстрорастущих растений**  
**(например, сансевьера)**



**Лёгкая почвенная смесь**  
**используется для растений**  
**со слабой корневой системой**  
**(например, папоротники)**





# Полив комнатных растений

зависит от

- вида растения,
- фазы развития (в период роста растение нуждается в поливе больше, чем в период покоя),
- времени года (летом – обильно, зимой – меньше).





# Чистка растений

- промывание листьев растений помогает улучшить процесс фотосинтеза,
- предупредить заболевания растений и попадание на них вредителей.



# Пересадка и перевалка растений

- **Пересадка** – это замена почвы без сохранения земляного кома.



- **Перевалка** – это перенос растения в специальную посуду (горшок или кашпо) с сохранением земляного кома.



# Порядок пересадки растения:

- растение вынимают из горшка, помещают в воду, осматривают корни;
- готовим дренаж. В подготовленный горшок на дно укладывают черепок выпуклой стороной вверх, насыпают слой мелких камешков, а затем – крупнозернистый песок (до 2 см.);
- засыпаем почвенную смесь, делаем в ней углубление и сажаем растение;
- Затем растение необходимо полить (исключение составляют кактусы, их поливают через неделю после пересадки).

# Порядок перевалки растений

- извлекаем растение из горшка;
- делаем дренаж для нового горшка;
- выполняем перевалку;
- производим полив;
- помещаем растение в слабоосвещенное место.



# Разновидности атных растений



# Основные группы растений

## Декоративно-лиственные растения






# Декоративно-цветущие комнатные растения



# Декоративно-цветущие горшечные растения



# Кактусы




# Деление комнатных растений по внешним признакам

Злаковидные отличаются длинными узкими, собранными в пучок листьями



# Растения с прямостоячими стеблями



# Лианы и ампельные растения



# Розеточные растения



# Шаровидные растения





# Кустистые растения

