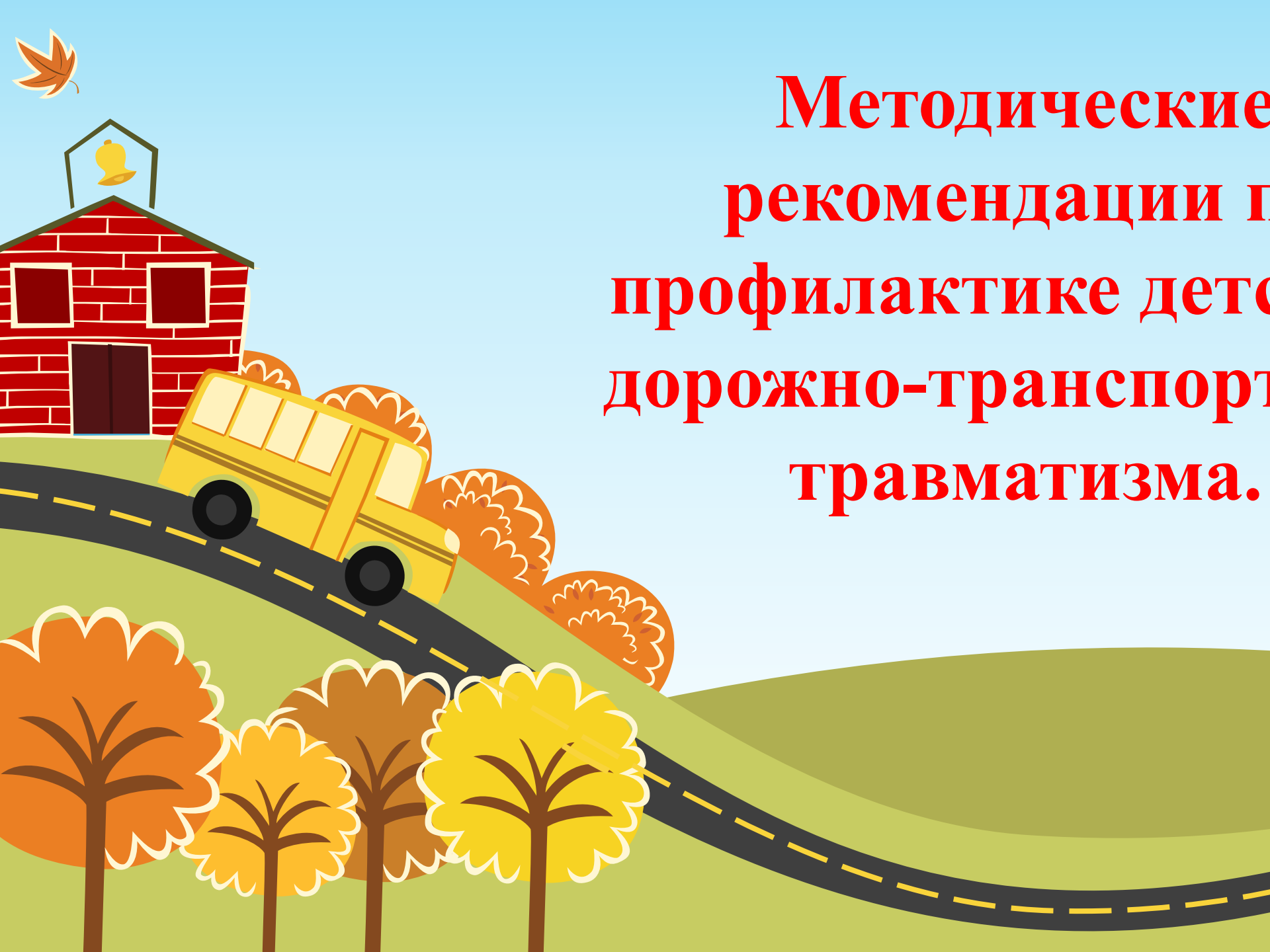





**Методические
рекомендации по
профилактике детского
дорожно-транспортного
травматизма.**





А.С. Макаренко сказал: «Не думайте, что вы воспитываете своего ребенка только тогда, когда с ним разговариваете, или поучаете его, или приказываете ему. Вы воспитываете его в каждый момент вашей жизни, даже тогда, когда вас нет дома».







Личный пример родителей... Часто говорят и пишут о его необходимости в воспитании. Надо ли говорить, как копируют дети поведение матери или отца на улице.



Однако родители далеко не всегда подают ребенку достойный пример в соблюдении правил безопасного поведения, безопасного перехода улиц и перекрестков.

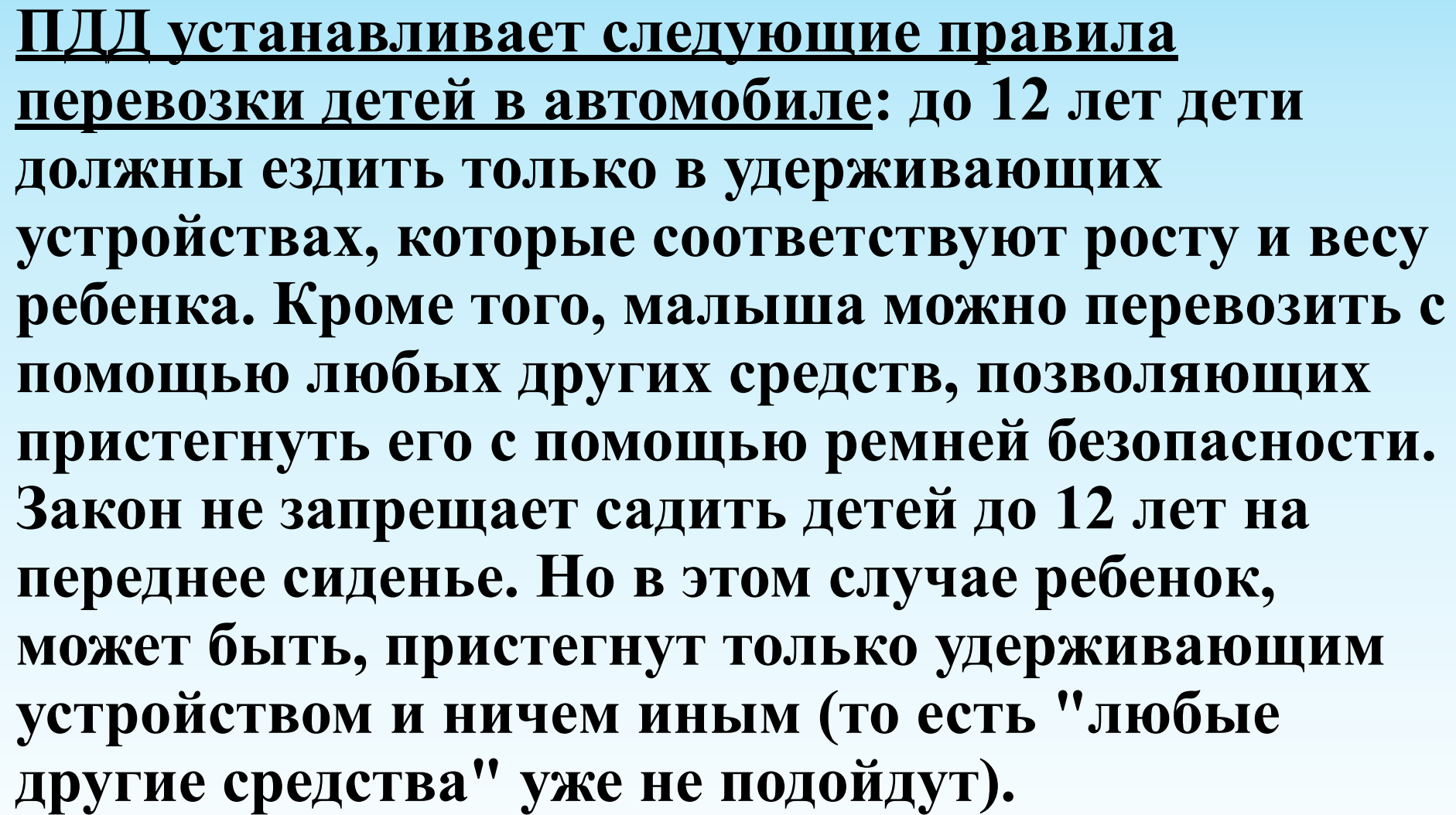
Знакомить ребенка с правилами дорожного движения следует постепенно, ненавязчиво, используя каждый подходящий момент на улице, во дворе, на шоссе и дорогах.



«Правила перевозки детей в автомобиле»


Всегда пристегивайтесь ремнями безопасности и объясняйте ребенку, зачем это нужно делать. Если это правило автоматически выполняется вами, то оно будет способствовать формированию у ребенка привычки пристегиваться ремнем безопасности. Ремень безопасности для ребенка должен иметь адаптер по его росту (чтобы ремень не был на уровне шеи).



The page features several decorative autumn leaves in shades of green and orange, scattered around the text. The background is a light blue sky with a green grassy hill at the bottom.

ПДД устанавливает следующие правила перевозки детей в автомобиле: до 12 лет дети должны ездить только в удерживающих устройствах, которые соответствуют росту и весу ребенка. Кроме того, малыша можно перевозить с помощью любых других средств, позволяющих пристегнуть его с помощью ремней безопасности. Закон не запрещает садить детей до 12 лет на переднее сиденье. Но в этом случае ребенок, может быть, пристегнут только удерживающим устройством и ничем иным (то есть "любые другие средства" уже не подойдут).

**Прежде чем автомобиль тронется с места, проверьте,
хорошо ли закрыты все двери.
Учите ребенка правильному выходу из автомобиля
через правую дверь, которая находится со стороны
тротуара.**



- **Статья 12.23 часть 3 – Нарушение правил перевозки людей**
(КоАП РФ Глава 12)

Нарушение требований к перевозке детей, установленных Правилами дорожного движения, влечет наложение административного штрафа в размере трех тысяч рублей

Запомните: езда без детского кресла
очень опасна.



«Правила поведения на остановке маршрутного транспорта»

- Не ускоряйте шаг и не бегите вместе с ребенком на остановку нужного маршрутного транспорта. Объясните ребенку, что это опасно, лучше подождать следующий автобус и т. д.
- На остановках маршрутного транспорта держите ребенка крепко за руку. Нередки случаи, когда ребенок вырывается и выбегает на проезжую часть.
- Переходите проезжую часть только на пешеходных переходах. Не обходите маршрутный транспорт спереди или сзади. Если поблизости нет пешеходного перехода, дождитесь, когда транспорт отъедет подальше, и переходите дорогу в том месте, где она хорошо просматривается в обе стороны.
- При высадке из автобуса, такси выходите первыми. В противном случае ребенок может упасть или выбежать на проезжую часть дороги.



Готовясь перейти дорогу:

- - Остановитесь, осмотрите проезжую часть.
- - Развивайте у ребенка наблюдательность за дорогой.
- - Подчеркивайте свои движения: поворот головы для осмотра дороги. Остановку для осмотра дороги, остановку для пропуска автомобилей.
- - Учите ребенка всматриваться вдаль, различать приближающиеся машины.
- - Не стойте с ребенком на краю тротуара.

- - Обратите внимание на поворота у машин.

- - Покажите, как



Переход по пешеходному переходу не гарантирует полную безопасность. Вы должны не только видеть, но и слышать дорогу.

сигналах указателей

и.

Безопасность вашего ребенка зависит от ВАС. Берегите жизнь и здоровье ребенка – они бесценны!

