

**Сумський міський центр еколого-натуралістичної  
творчості учнівської молоді**

**Конкурс на краще виконання  
зачіски з використанням коси**



**3 Днем**

**СВЯТОГО**

**Валентина!**

Ллються коси, як ранкові роси,  
В ланцюгах срібляться золотих.

Що є краще за дівочі коси  
І троянди вплетені у них?



Українська класична

коса  
Слава Україні!



Героям Слава!



# Коса колосок





# Коса "риб'ячий хвіст"



# Коса французька



# Тема:

## Конкурс на краще виконання зачіски з використанням коси

### Мета:

- сформувати в учнів базові компетентності стосовно практичного закріплення теоретичних знань по догляду за волоссям та створення гармонічного іміджу за допомогою зачіски;
- удосконалювати практичні навички по створенню зачіски з використанням коси.

# Питання до бесіди

1. Як правильно підготувати волосся до зачіски?
2. Які популярні способи створення повсякденних зачісок з використанням коси?
3. Що потрібно знати щоб виглядати сучасно?



# Фізкульхвилинка

**Ми крокуємо, ми крокуємо**

**Україною мандруємо.** *(Крокують на місці)*

**Україна – Батьківщина наша.** *(Крокують на місці)*

**А яка вона?** *(Руки розводять в сторону)*

**Велика.**

**А ще?** *(Руки згинають і розгинають)*

**Сильна.**

**А ще ?** *(Руки згинають і розгинають)*

**Мужня.**

**А ще?** *(Руки підняті вгору, виконують коливні рухи)*

**Дружна.**

**А ще?** *(Руки схрещують біля серця)*

**Добра.**

**А ще?** *(Руки витягнути вперед, пальці стиснути в кулаки, Руки зігнути, великі пальці направити до себе)*

**Наша.**

**Батьківщина наша.**

**Вона і велика, і сильна, і дружна, і добра, і наша.**

*(Всі рухи повторити по черзі )*

**Тема практичного заняття:**

**Створення зачісок з використанням коси**

**Мета практичного заняття:**

**Самостійне створення зачіски з використанням коси**

**Послідовність виконання практичної роботи:**

1. Організація робочого місця.
2. Інструктаж з техніки безпеки.
3. Інструмент для виконання зачіски: гребінці, зажими.
4. Самостійне виконання практичної роботи.
5. Поточний інструктаж:
  - надання учням допомоги, додатковий показ прийомів, відповіді на запитання учнів; стимулювання самостійності та самоконтролю; надання допомоги відстаючим учням; контроль за виконанням робіт.
6. Підведення підсумків роботи. Аналіз виконання роботи.
7. Прибирання робочих місць.
8. Закріплення вивченого матеріалу.



# Техніка безпеки при виконанні зачісок

Кожен учень повинен дотримуватись техніки безпеки. Техніка безпеки відіграє дуже важливу роль при виконанні зачісок.

## Техніка безпеки при роботі з електроінструментами

1. Вони мають бути постійно чистими.
2. Не можна виключати електроінструменти мокрими руками.
3. Перед початком робочого дня потрібно перевіряти справність електроінструментів.
4. Щоб не припікати шкіру клієнта потрібно тримати залізний гребінець між щипцями і головою.
5. Щипці не можна перетримувати, щоб не пошкодити волосся.
6. Гарячі щипці потрібно тримати в безпечному місці.

## Техніка безпеки при використуванні щіток та гребінців:

1. Не подряпати шкіру голови при розчісуванні.
2. Не виривати волосся коли воно заплутане.
3. Не зачепити вух гребінцем.

Інструменти потрібно обов'язково дезинфікувати перед роботою, щоб уникнути перенесення різних хвороб. Усі інструменти потрібно ремонтувати в спеціально відведених для цього місцях.

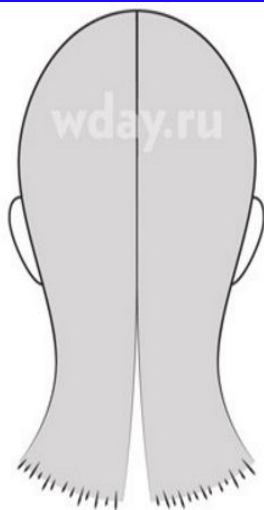
# Схема коси "Колосок"



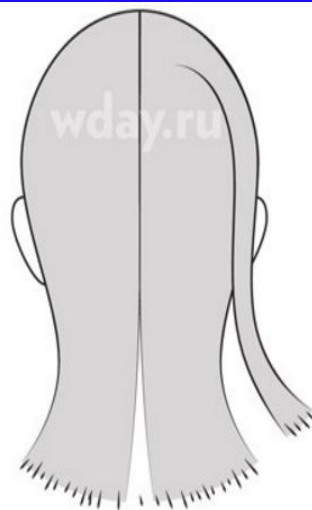


# Схема коси "Риб'ячий хвіст"

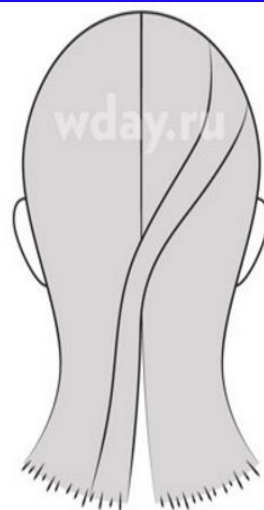
1



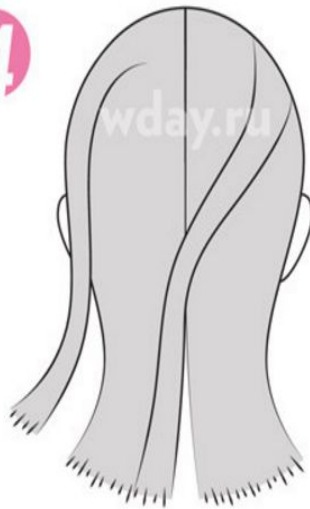
2



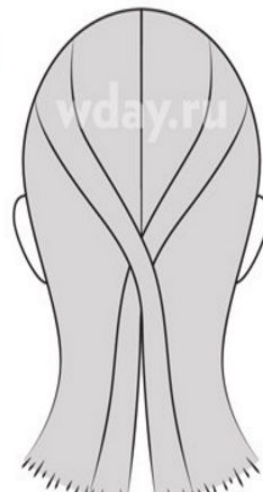
3



4



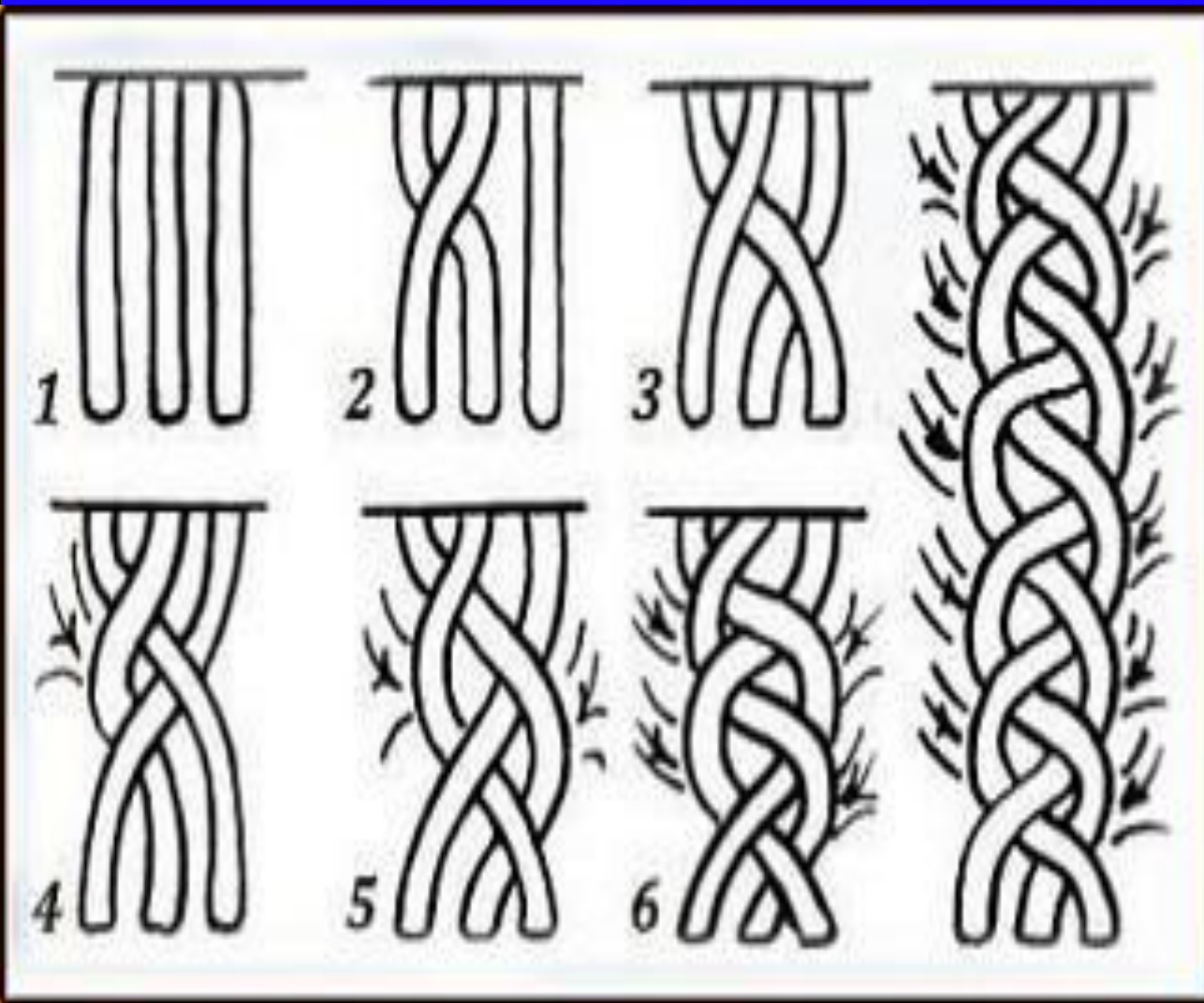
5



6



# Схема коси "Французська"





# Наші досягнення!



# Вікторина

**11. Який вид транспорту видерся на голови палацових модниць два століття назад?**

Морський - на головах придворних дам, красувалися волосяні кораблі

**12. Чому в Стародавньому Китаї обов'язково прибирали волосся в зачіски як жінки, так і чоловіки?**

Стародавні китайці споруджували на голові складні зачіски, збираючи волосся в пучок. Тих же, хто ходив з розпущеним волоссям, вони вважали дикунами.

**13. У кого товщі волосся, у блондинів, у брюнетів або у рудих?**

Діаметр товщини волосся у блондинів - приблизно 0,005 мм, у брюнетів - 0,075 мм, у рудих - до 0,1 мм.

**Україна!**

**ДЯКУЄМО ЗА УВАГУ!**

**Понад усе!**