

Повторяем то, что знаем

Дополните предложения

Наша планета называется Земля.

Она имеет форму шара.

Это доказывает
фотография из космоса.



Земля движется вокруг Солнца и
вращается вокруг своей оси.

Глобус – это модель Земли.





Проверим себя и оценим свои достижения

Какие темы проверим?



Проверим себя и оценим свои достижения

Какие темы проверим?



Проверим себя и оценим свои достижения





Номер задания	Мой ответ	Правильный ответ	Верно или неверно
1	<input type="radio"/>	<input type="radio"/>	
2	<input type="radio"/>	<input type="radio"/>	
3	<input type="radio"/>	<input type="radio"/>	
4	<input type="radio"/>	<input type="radio"/>	
5	<input type="radio"/>	<input type="radio"/>	
6	<input type="radio"/>	<input type="radio"/>	
7	<input type="radio"/>	<input type="radio"/>	
8	<input type="radio"/>	<input type="radio"/>	
9	<input type="radio"/>	<input type="radio"/>	
10	<input type="radio"/>	<input type="radio"/>	



Проверим себя и оценим свои достижения

1. Серёжа с мамой приехали на международную выставку. Помогите им найти павильон России.




Номер задания	Мой ответ	Правильный ответ	Верно или неверно
1	<input checked="" type="radio"/>	<input checked="" type="radio"/>	—
2	<input type="radio"/>	<input type="radio"/>	
3	<input type="radio"/>	<input type="radio"/>	



Проверим себя и оценим свои достижения

2. Даша и Денис сделали в Москве фотографии, а подписать их забыли. На какой фотографии изображён Московский Кремль?

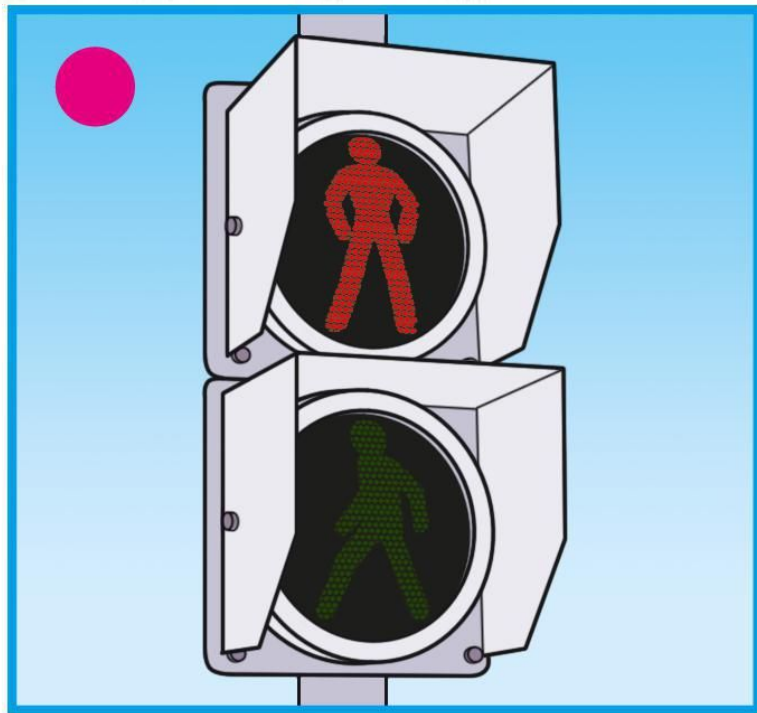


Номер задания	Мой ответ	Правильный ответ	Верно или неверно
1	<input type="radio"/>	<input type="radio"/>	-
2	<input checked="" type="radio"/>	<input type="radio"/>	+
3	<input type="radio"/>	<input type="radio"/>	



Проверим себя и оценим свои достижения

3. На какой сигнал светофора вы будете переходить улицу?




Номер задания	Мой ответ	Правильный ответ	Верно или неверно
1	<input type="radio"/>	<input type="radio"/>	
2	<input type="radio"/>	<input type="radio"/>	
3	<input type="radio"/>	<input type="radio"/>	

Проверим себя и оценим свои достижения

Солнечный
день



Облачно



Дождь







Снег



Ветер



4. По наблюдениям Серёжи, 10 сентября было облачно и шёл дождь. Какими знаками Серёжа отметит результаты наблюдений?



Номер задания	Мой ответ	Правильный ответ	Верно или неверно
1	<input type="radio"/>	<input type="radio"/>	
2	<input type="radio"/>	<input type="radio"/>	
3	<input type="radio"/>	<input type="radio"/>	
4	<input type="radio"/>	<input type="radio"/>	



Проверим себя и оценим свои достижения

5. Петя решил включить в свою коллекцию камней гранит. Какой камешек ему нужно выбрать?



Номер задания	Мой ответ	Правильный ответ	Верно или неверно
1	<input type="radio"/>	<input type="radio"/>	
2	<input type="radio"/>	<input type="radio"/>	
3	<input type="radio"/>	<input type="radio"/>	
4	<input type="radio"/>	<input type="radio"/>	
5	<input type="radio"/>	<input type="radio"/>	

Проверим себя и оценим свои достижения

6. На прогулке Нина и ее папа встретили вот такое дерево. Подумайте и ответьте, как оно называется.



Клён



Дуб



Осина



Ясень



Проверим себя и оценим свои достижения

7. Ира описала эту рыбу так: «Это речная рыба с вытянутой формой тела, окраска туловища пёстрая, с пятнышками и полосками, во рту множество острых зубов». Что пропустила Ира в описании?



✓ Форма тела, окраска туловища, особенности частей тела.

• Название, размеры, окраска плавников



Проверим себя и оценим свои достижения

8. Учительница предложила устроить в классе выставку фотографий насекомых. Ребята принесли такие фотографии.

Серёжа:



Петя:



Надя:



Чьи фотографии не подойдут для выставки?

- Фотографии Серёжи.
- Фотографии Пети.
- Фотографии Нади.



Проверим себя и оценим свои достижения

9. Ребята вспоминали, как назвал свою модель Земли учёный, создавший глобус.

Ира сказала: «Земная груша».

Коля сказал: «Земное яблоко».

Витя сказал: «Земной огурец».

Кто прав?

Ира

Коля

Витя



Проверим себя и оценим свои достижения

10. Ребята получили задание: изготовить модель ковша Большой Медведицы.

Вот что получилось.

У Даши:



У Пети:



У Дениса:



Кто изготовил модель верно?



Даша



Петя



Денис



Проверим себя и оценим свои достижения

8 и >



4 - 7



3 и <



Номер задания	Мой ответ	Правильный ответ	Верно или неверно
1	<input type="radio"/>	<input type="radio"/>	+
2	<input type="radio"/>	<input type="radio"/>	+
3	<input type="radio"/>	<input type="radio"/>	+
4	<input type="radio"/>	<input type="radio"/>	+
5	<input type="radio"/>	<input type="radio"/>	+
6	<input type="radio"/>	<input type="radio"/>	+
7	<input type="radio"/>	<input type="radio"/>	+
8	<input type="radio"/>	<input type="radio"/>	+
9	<input type="radio"/>	<input type="radio"/>	+
10	<input type="radio"/>	<input type="radio"/>	+

Посчитай и запиши число верных ответов: _____. Соотнеси с таблицей в учебнике и раскрась соответствующий знак: 😊 😐 😞 .

Определяем тему урока

ПРОЕКТ

- ✓ Как назвать одним словом:
Коммунистический Строителей,
Шахтеров? **ПРОСПЕКТЫ**
- ✓ Уса – это _____
РЕКА
- ✓ Название поселка, который
находится на другом берегу реки Усы,
за шахтой им. В. И. Ленина?
ОЛЬЖЕРАС
- ✓ Название хвойного дерева, которое
растет во дворе нашей школы?
ЕЛЬ
- ✓ Название ледового дворца нашего города
КРИСТАЛЛ
- ✓ Название реки, в которую впадает
река Уса?
ТОМЬ

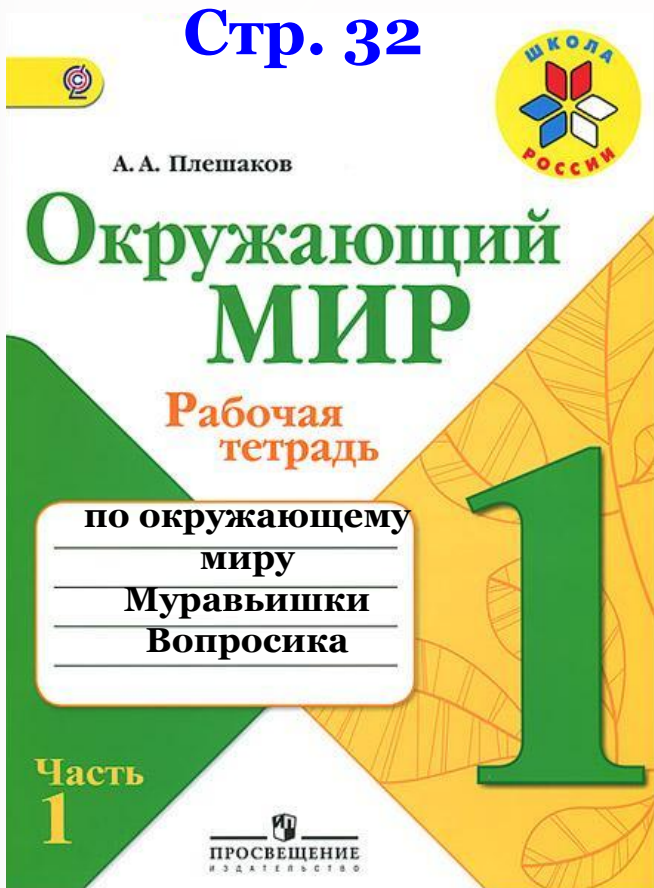
Что такое
проект?
Как вы
понимаете
это слово?



Определяем тему урока

Как вы думаете, какое значение этого слова нам подходит


- ПРОЕКТ:**
- 1) разработанный план сооружения, какого-нибудь механизма или устройства;
 - 2) предварительный текст какого-либо документа;
 - 3) замысел, план.



Получаем знания

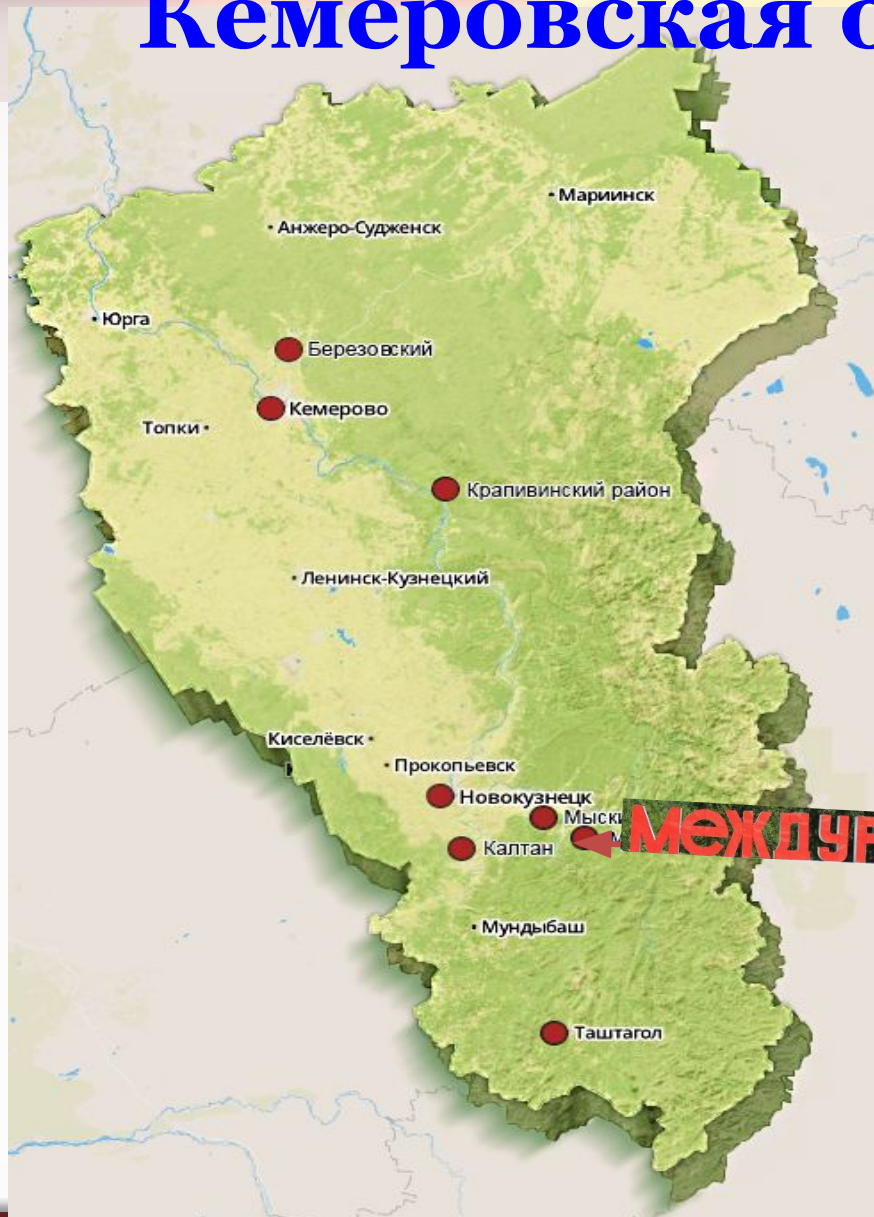
Проект «Моя малая родина»

Это наш самый первый проект. Что для вас является малой родиной?



Получаем знания

Кемеровская область - Кузбасс




Как называется область, в которой находится наш город? В какой части области мы живем?

Нашему городу всего 65 лет, но в нем достаточно интересных мест, нас окружает очень красивая природа



Получаем знания

Достопримечательности города Междуреченска




**Фонтан на
площади Согласия**



**Паровоз-памятник
на привокзальной
площади**



**Смотровая площадка
на дамбе реки Усы**



**Мемориал
шахтерской славы**



**Аллея сказок в
городском парке**



**Гулливер в
детском городке**



Наши ПРОЕКТЫ

ПРОЕКТ «МОЯ МАЛАЯ РОДИНА»

Подготовь рассказ о своей малой родине. Постарайся выразить своё отношение к ней. Попроси взрослых записать твой рассказ. Можешь проиллюстрировать его рисунками.

Рассказ о моей малой родине

32

ФОТОГАЛЕРЕЯ

Дом, в котором я живу:

Моё любимое место в родном городе:


33

Прочитайте задание, которое будем выполнять по проекту



Подводим итог урока

Проект «Моя малая родина»

A cartoon ant with a black body, red legs, and antennae, holding a green leaf. It is positioned on the left side of the slide, looking towards the central text bubbles.

**Как называется
проект, который вы
будете выполнять?**

A cartoon turtle with a brown shell, wearing glasses and a blue scarf. It is positioned on the right side of the slide, looking towards the central text bubbles.

**Кто будет вам
помощниками в
выполнении проекта?**