A light-colored map of Kazakhstan is shown in the background. The map includes labels for neighboring countries: TATAR, BAŞQURT, QAZAQSTAN, QIRĞIZSTAN, TÜRKMENİSTAN, and ÖZBEKİSTAN. Major cities like ASTANA, Almatı, Qızılorda, Taraz, Şımkent, Taskent, Nökis, Qostanay, Kökşetaw, Ertis, Semey, Oskemen, and Qızıljay are marked. The Aral teñizi and Balqaş köli are also labeled. The text 'Экономика Казахстана после обретения независимости.' is overlaid in the center in a large, bold, black font.

# Экономика Казахстана после обретения независимости.

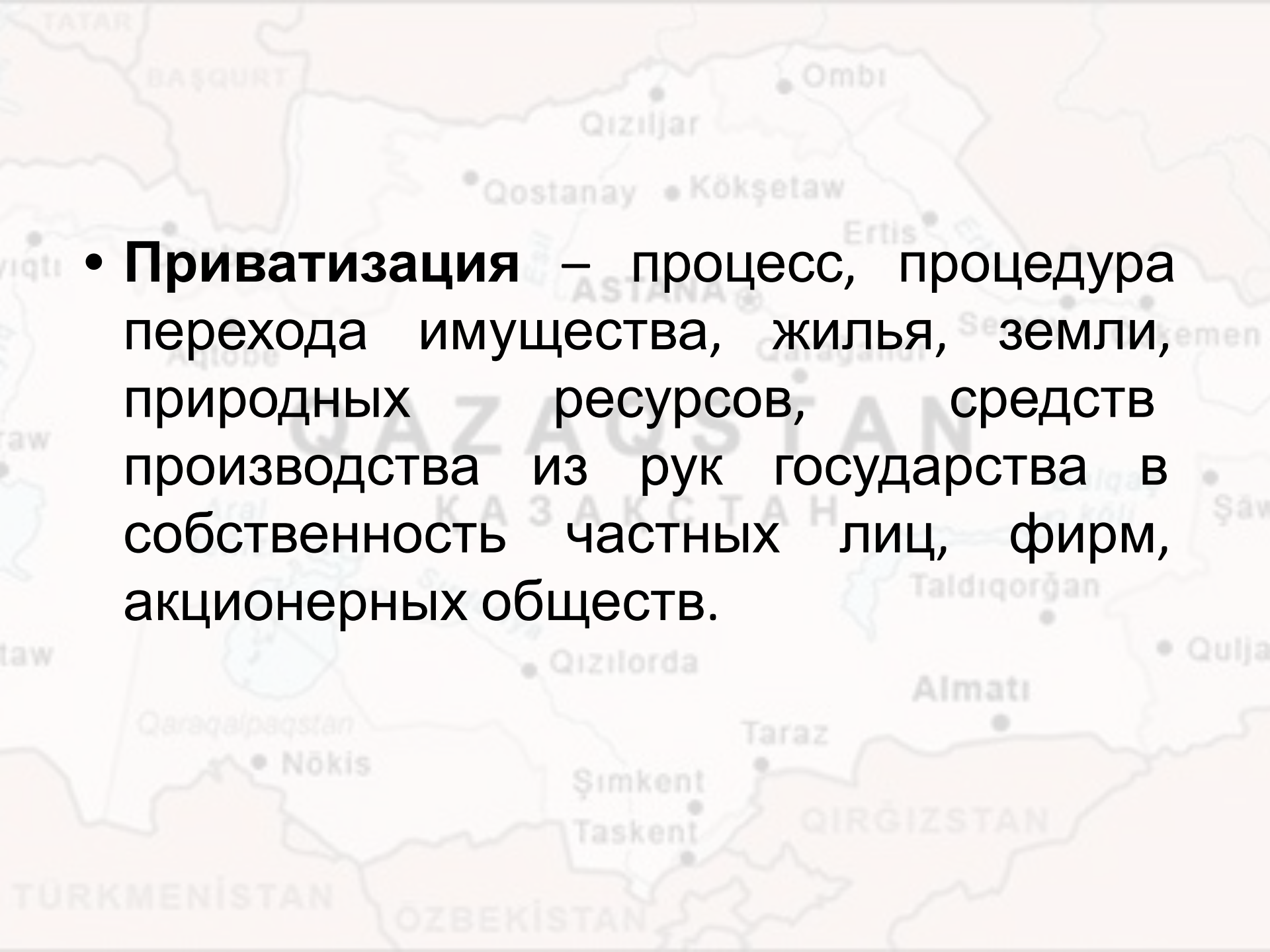
# План лекции:

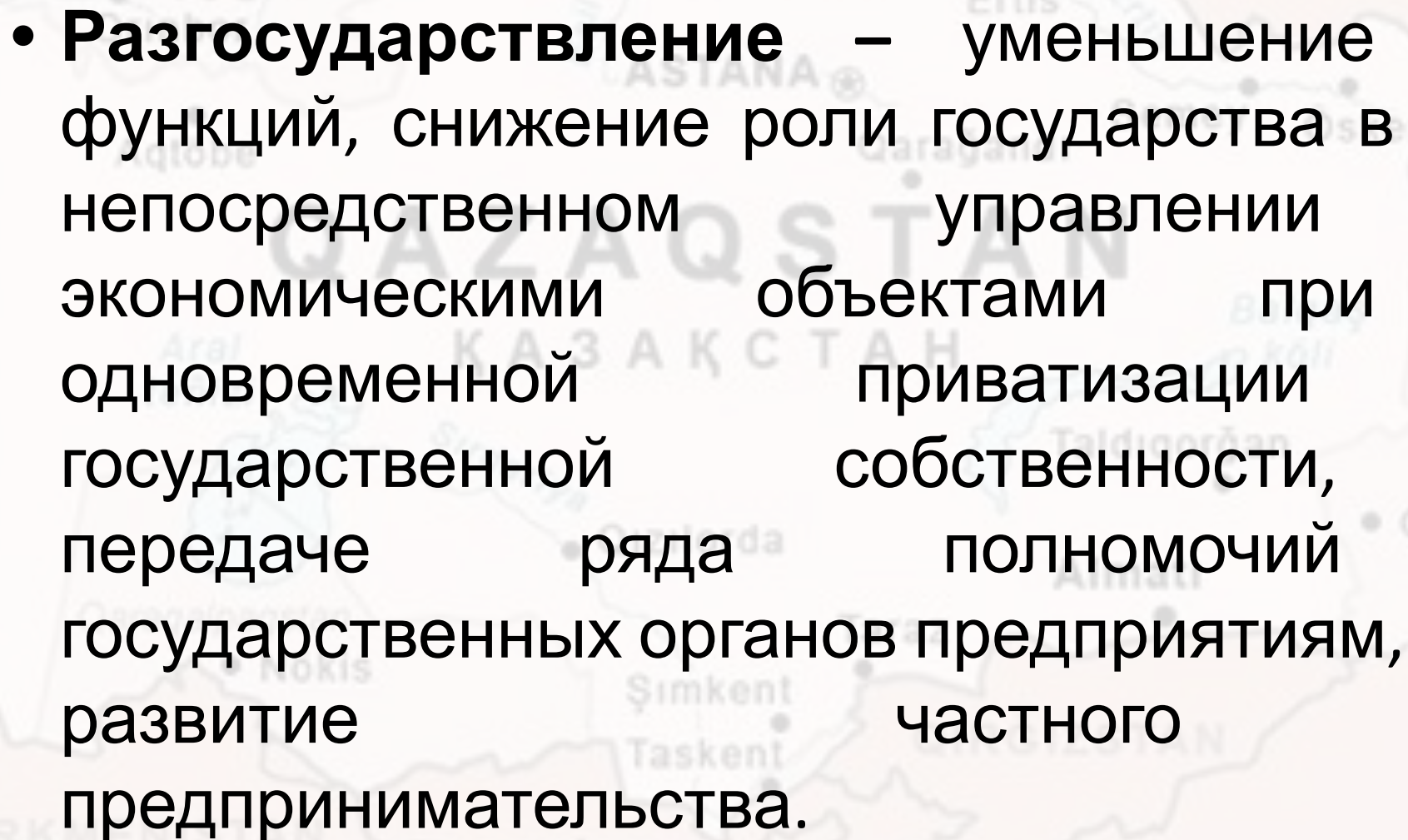
1. Ситуация в экономике
2. Макроэкономические показатели
3. Жилищное строительство
3. Государственно-частное партнерство
4. Формирование Евразийского экономического союза
5. Внешнеторговая деятельность РК

# Календарь событий

- Начало 1992 г. – переход к рыночной экономике
- 6 января 1992 г. – указ о либерализации цен
- 1991-1998 гг. – осуществлены три программы разгосударствления и приватизации
- 12 ноября 1993 г. – Указ о введении собственной национальной валюты - тенге



- 
- A faded map of Central Asia is visible in the background, showing the borders of Kazakhstan, Uzbekistan, Turkmenistan, and Kirgizstan. Major cities like Almaty, Nökiş, Şimkent, and Taskent are labeled. The map is light gray and serves as a background for the text.
- **Приватизация** – процесс, процедура перехода имущества, жилья, земли, природных ресурсов, средств производства из рук государства в собственность частных лиц, фирм, акционерных обществ.

- 
- **Разгосударствление** – уменьшение функций, снижение роли государства в непосредственном управлении экономическими объектами при одновременной приватизации государственной собственности, передаче ряда полномочий государственных органов предприятиям, развитие частного предпринимательства.

A light gray map of Kazakhstan serves as the background. The map shows the country's borders with neighboring states: Tatarstan, Bashkortostan, Turkmenistan, Uzbekistan, and Kirgizstan. Major cities like Astana, Almaty, Qostanay, and Taraz are marked. The text 'QAZAQSTAN' and 'ҚАЗАҚСТАН' is visible in the center of the map.

- **Либерализация цен**

- переход от назначаемых государственных цен (государственного ценообразования) к системе свободных рыночных цен (рыночному ценообразованию).



# Ситуация в экономике

- Сырьевая направленность  
97% экспорта составляло сырье и полуфабрикаты
- В 1991 г. республика могла обеспечить себя товарами первой необходимости лишь на 42%
- Экономические связи резко прекратились
- Нарушение функционирования всей экономической структуры

# Ситуация в экономике

- Россия в стремлении защитить свой рынок, резко сократила поставки своих товаров в Казахстан
- Остановились 50% казахстанских предприятий
- Между республиками возникла проблема взаимных неплатежей
- Замедлились темпы развития всех отраслей, включая сельское хозяйство



# Ситуация в экономике

- В 1991 г. экономика Казахстана находилась в зависимости от России:
  - в 1991- 1993 гг. на долю России приходилось 62,6% казахстанского экспорта
- Таким образом, **развал единого народнохозяйственного комплекса** стал главной причиной кризиса на всем постсоветском пространстве

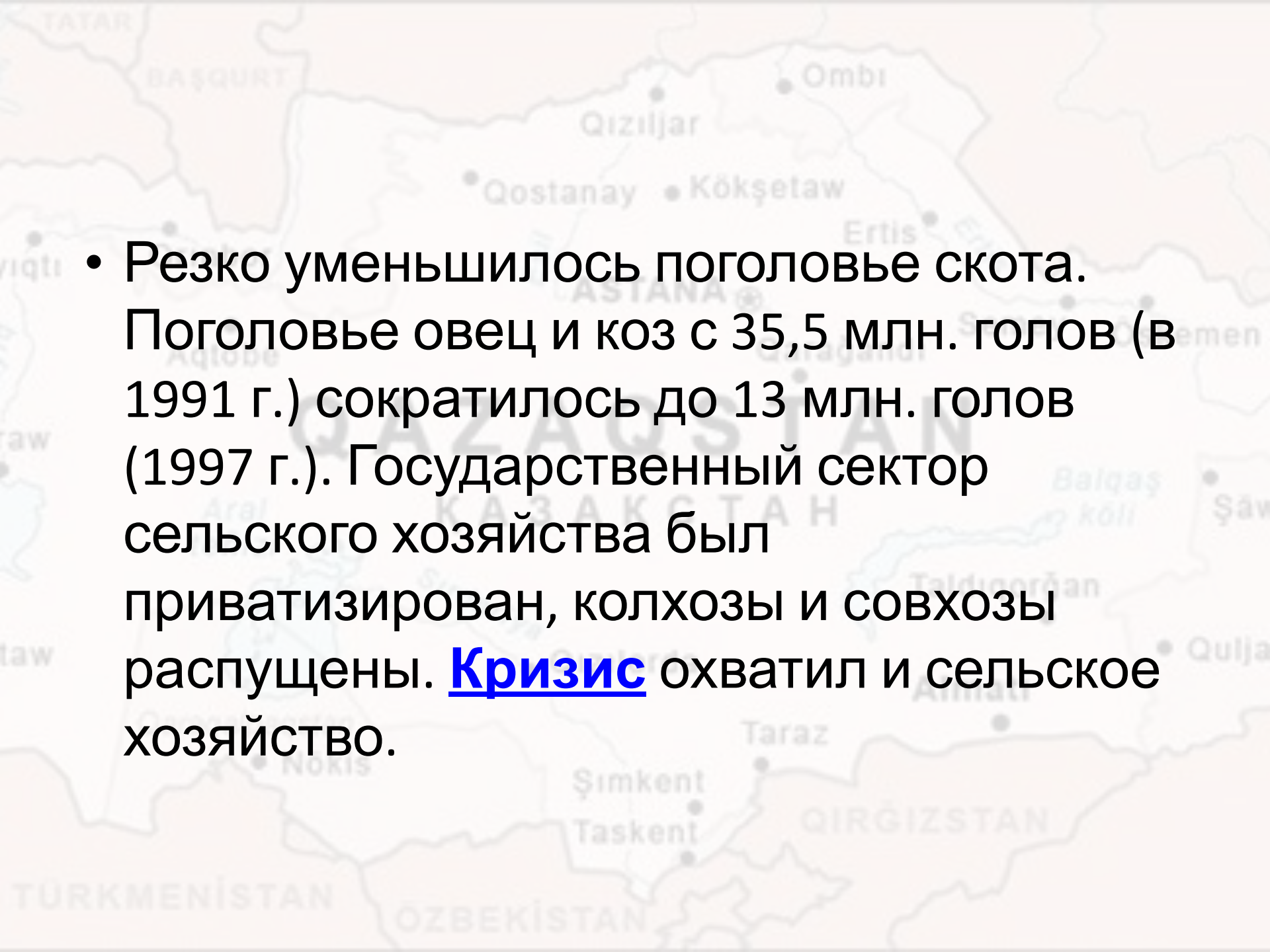
# Ситуация в экономике

- В 1991-1996 гг. производство значительно сократилось. Сокращение объема производства составило:
- в химической и нефтехимической промышленности - 71%,
- в легкой промышленности - 84%,
- деревообрабатывающей промышленности -76%,
- в машиностроении и металлообработке -64%,
- строительстве -82%.

# Ситуация в экономике

- К августу 1997 года прекратили свою работу 585 промышленных предприятий с шестидесятитысячным контингентом рабочих и служащих;
- 1064 предприятия, где были заняты 232,6 тыс. человек, использовали только половину мощностей;
- 374 предприятия перешли на неполный рабочий день;
- 152,9 тыс. рабочих находились в вынужденных,
- 136 тыс. - в неоплачиваемых отпусках



- 
- Резко уменьшилось поголовье скота. Поголовье овец и коз с 35,5 млн. голов (в 1991 г.) сократилось до 13 млн. голов (1997 г.). Государственный сектор сельского хозяйства был приватизирован, колхозы и совхозы распущены. Кризис охватил и сельское хозяйство.

# Задачи в условиях кризиса

- постепенное построение эффективных рыночных механизмов, позволяющих стабилизировать финансовые и кредитные системы,
- снижение темпов падения уровня производства.
- либерализация экономических отношений, изменение форм собственности на основе приватизации,
- развитие предпринимательства,
- широкое привлечение иностранных инвестиций.

# Приватизация

- В 1992 году было приватизировано 6200 предприятий,
- в 1993 году — 2700
- В эти годы в основном были приватизированы малые предприятия торговли, бытового обслуживания и общепита.



# Приватизация

- Программа приватизации была продолжена в 1994-1996 годы.
- В 1996 году поступление в бюджет составило 19359898 тенге.
- За два первых месяца 1997 года за счет проданных предприятий в бюджет поступило свыше 2 млрд. тенге.

- Полностью приватизированы жилищные и коммунально - бытовые хозяйства, они объединились в акционерные общества, товарищества, осуществляющие свою деятельность на договорной основе. Свыше 142 млн. м2 жилой площади было передано в личную собственность граждан. Таким образом, к маю 1997 года приватизация всех отраслей экономики в основном завершилась, в незначительном объеме сохранилась государственная собственность.

# Макроэкономические показатели

- За годы независимости и экономических реформ Казахстан достиг значительных успехов в развитии. Несмотря на ряд кризисов, принятые меры за прошедший период позволили существенно улучшить уровень жизни наших граждан, макроэкономическую и финансовую стабильность, создать необходимые условия для привлечения инвестиций в индустриально-инновационное развитие.





Объем ВВП  
РЕСПУБЛИКИ ЗА **25** лет вырос  
с ₸29,4 млрд. в 1993  
до ₸40 761,4 млрд. в 2015

Объем промышленного производства

вырос

₸23,7  
млрд.

1993



₸14 634,7  
млрд.

2015

Доход государственного бюджета

вырос

₸7,1  
млрд.

1993



₸7 634,8  
млрд.

2015

# Макроэкономические показатели

- В рамках диверсификации осуществляется переход от экстенсивного, сырьевого пути развития к индустриально-инновационному развитию. Диверсификации экономики и развитию несырьевых отраслей содействовала Государственная Программа по форсированному индустриально-инновационному развитию экономики страны на 2010 – 2014 годы, а также ГПИИР-2 (2015-2019гг.).

# Макроэкономические показатели

- Рост реального ВВП сопровождался ростом доходов на душу населения. Если в 1993 году ВВП на душу населения составлял 696,2 долларов США, то в 2015 году этот показатель составил 10 478,2 тыс. долларов США и возрос более чем в 15 раз.





МИНИСТЕРСТВО НАЦИОНАЛЬНОЙ ЭКОНОМИКИ РЕСПУБЛИКИ КАЗАХСТАН

ИНВЕСТИЦИИ В СФЕРУ СТРОИТЕЛЬСТВА

**25**  
лет

политики государства  
характеризуются значительным  
**ростом объема инвестиций**

Инвестиции в сферу строительства  
**возросли**

**₸0,01**  
млрд.

**1991**



**₸719**  
млрд.

**2015**

# Макроэкономические показатели

- Основой для устойчивого подъема экономики стал масштабный рост инвестиций в основной капитал. Если в 1993 году инвестиции в основной капитал составляли 7,3 млрд. тенге, то в 2015 году они достигли 7,0 трлн. тенге, увеличившись за период 966,8 раз. За годы независимости в экономику Казахстана было привлечено более 222 млрд. долларов США прямых иностранных инвестиций.

# Макроэкономические показатели

- Интерес к Казахстану со стороны инвесторов в последние годы продолжает расти. Приток валовых прямых иностранных инвестиций в страну сохраняет стабильную положительную динамику. При этом в мире потоки ПИИ сокращаются.



# Жилищное строительство

- Целенаправленная политика государства по обеспечению жильем граждан нашей страны дала ощутимые результаты и позволила обеспечить за неполных 25 лет (*с 1991 по 1 июня 2016 года*), строительство 110,7 млн. кв. метра жилья. Это позволило обеспечить свыше 1,0 млн. семей квартирами.

# Жилищное строительство

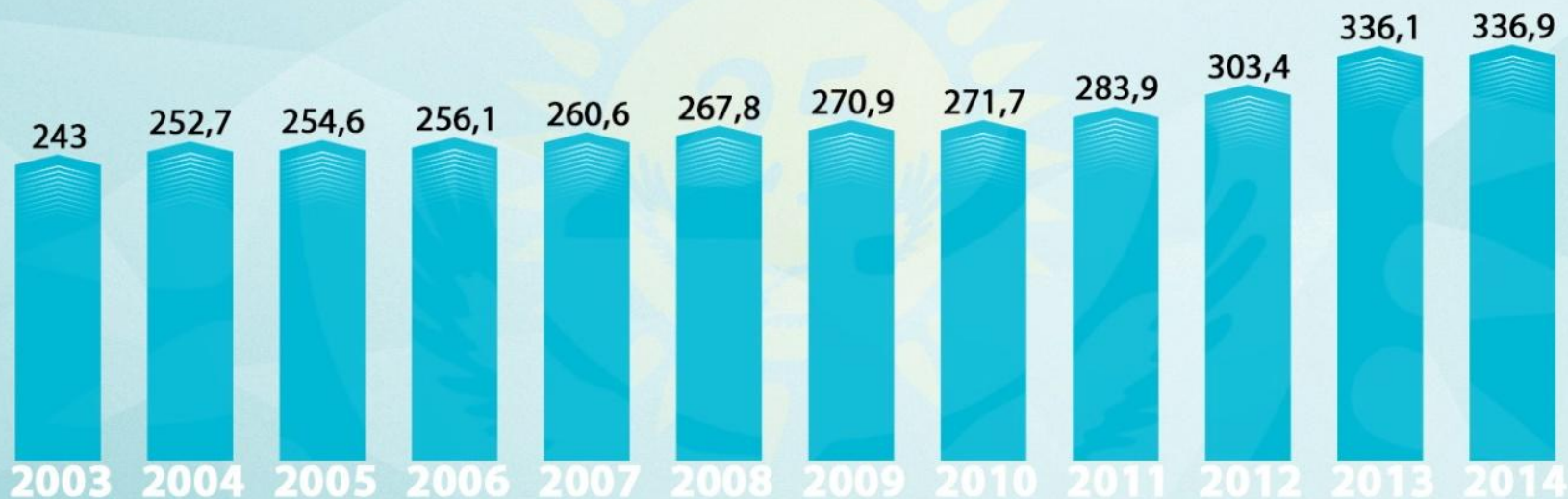


МИНИСТЕРСТВО НАЦИОНАЛЬНОЙ ЭКОНОМИКИ РЕСПУБЛИКИ КАЗАХСТАН

ЖИЛИЩНЫЙ ФОНД РК



МЛН. КВ. М



# Жилищное строительство

- Государственная программа жилищного строительства в Республике Казахстан на 2008-2010 годы;
- Программа по развитию строительной индустрии и производства строительных материалов Республики Казахстан на 2010–2014 годы;
- Программа «Доступное жилье – 2020»;
- Программа развития регионов до 2020 года.



# Государственно-частное партнерство

- 31 октября 2015 года подписан Закон «О государственно-частном партнерстве», цель которого формирование и усиление долгосрочного сотрудничества между государством и частным сектором путем объединения ресурсов для повышения уровня доступности и качества общественных благ и услуг.

# Государственно-частное партнерство

- На **различных этапах готовности** находятся 102 проекта.
- - 8 республиканских проектов, на общую сумму **290 734 млн. тенге**, среди которых строительство автодорог, больниц, исправительных учреждений и др.;
- - **94 местных проекта**, на сумму порядка **873 499 млн. тенге**, в сфере здравоохранения, образования, городской инфраструктуры и другие.

## РЕАЛИЗУЕМЫЕ ПРОЕКТЫ

- железнодорожная линия «Станция Шар – Усть-Каменогорск»
- линия электропередачи Северный Казахстан - Актюбинская область
- пассажирский терминал аэропорта в г. Актау

Единственно  
возможный вид  
контракта: **ВТО**

Принят Закон  
«О концессиях» 2006

Ограниченность видов контрактов стандартными ВТО и ВОТ остановило процесс развития ГЧП в Казахстане до 2012 года

Изменен Закон  
«О концессии»

2012

Сняты отраслевые  
ограничения ГЧП

2013

Принят  
Закон  
«О ГЧП»

2015

Внедрены новые виды контрактов:

- BOT (build-operate-transfer)
- DBFO (design-build-finance-operate)
- O&M (operate & management)
- LC (lease contract)



# **Формирование Евразийского экономического союза**

- В 1995 году Республика Беларусь, Республика Казахстан и Российская Федерация подписали Соглашение о Таможенном союзе, нацеленное на устранение препятствий для свободного экономического взаимодействия между хозяйствующими субъектами сторон, обеспечение свободного товарообмена и добросовестной конкуренции и в конечном итоге гарантирование устойчивого развития экономик Сторон.

# ЕАЭС

- 26 февраля 1999 года в Москве Президенты Республики Беларусь, Республики Казахстан, Кыргызской Республики, Российской Федерации и Республики Таджикистан подписали Договор о Таможенном союзе и Едином экономическом пространстве.

# ЕАЭС

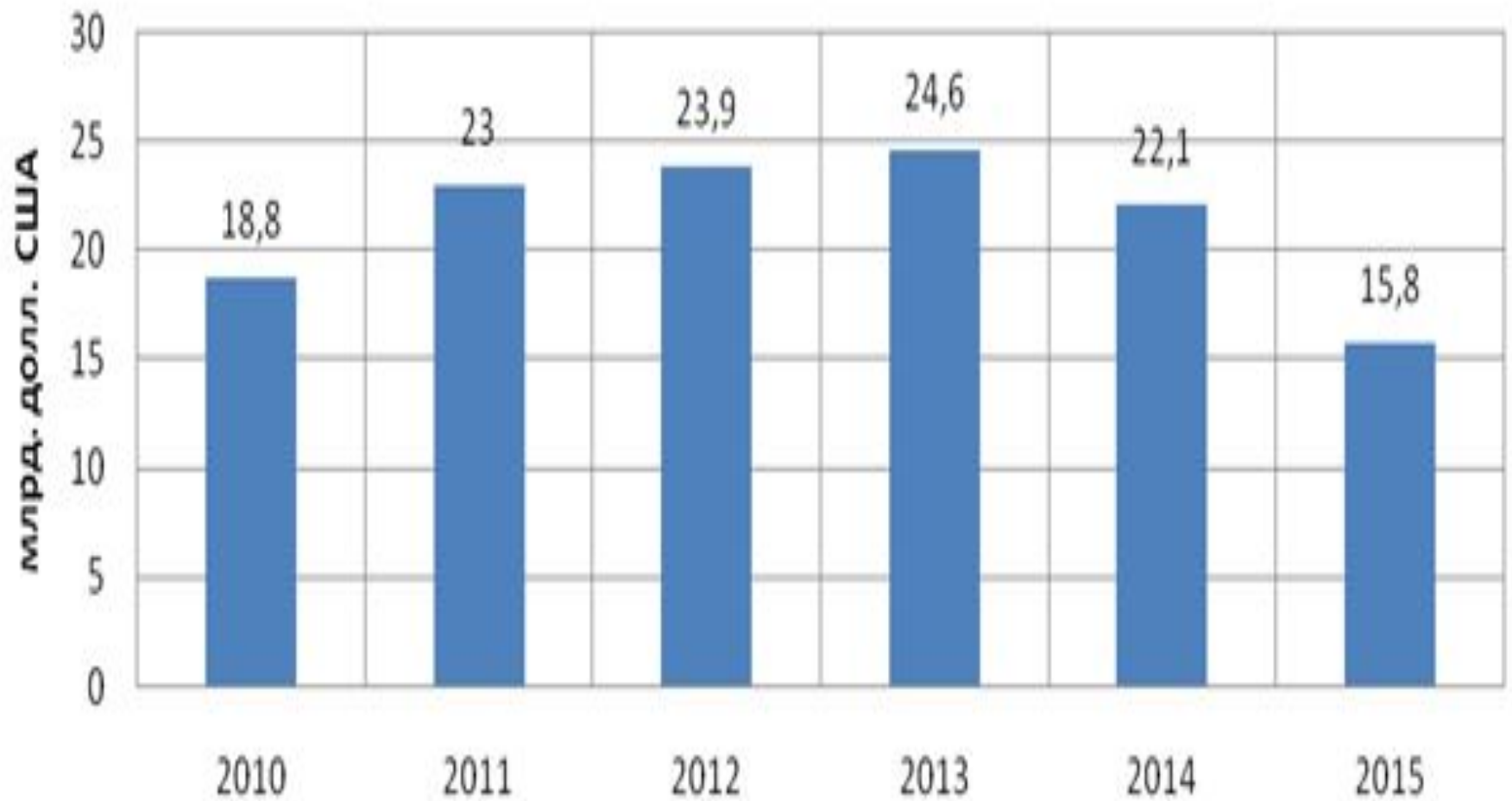
- Евразийский союз, по сути, является моделью цивилизованных взаимосвязей независимых государств на постсоветском пространстве, при безусловном сохранении ими суверенитета, территориальной целостности и нерушимости границ. Эти принципы постепенно начинают воплощаться в жизнь.



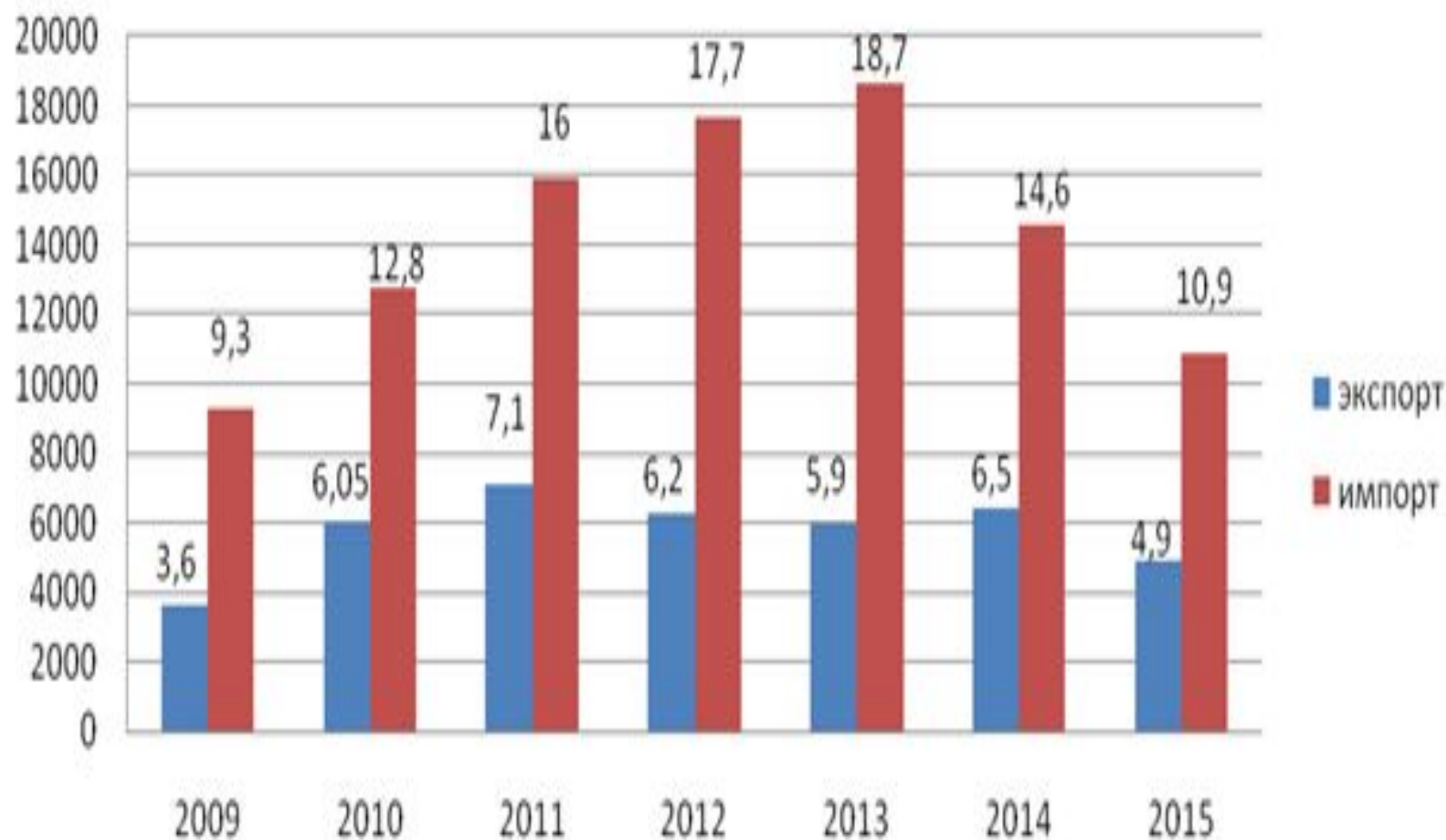
# ЕАЭС

- По территории Казахстана проходят и формируются следующие международные автотранспортные коридоры, дальнейшее развитие которых имеет стратегическое значение:
  - 1. ТРАСЕКА: Восточная Европа - Центральная Азия через Чёрное море, Кавказ и Каспийское море;
  - 2. Север-Юг: Северная Европа - страны Персидского залива через Россию и Иран с участием Казахстана на участках Актау - уральские регионы России и Актау-Атырау.
  - 3. Западная Европа-Западный Китай.

Динамика товарооборота РК со странами ТС за 2010-2015гг. (млрд. долл. США)

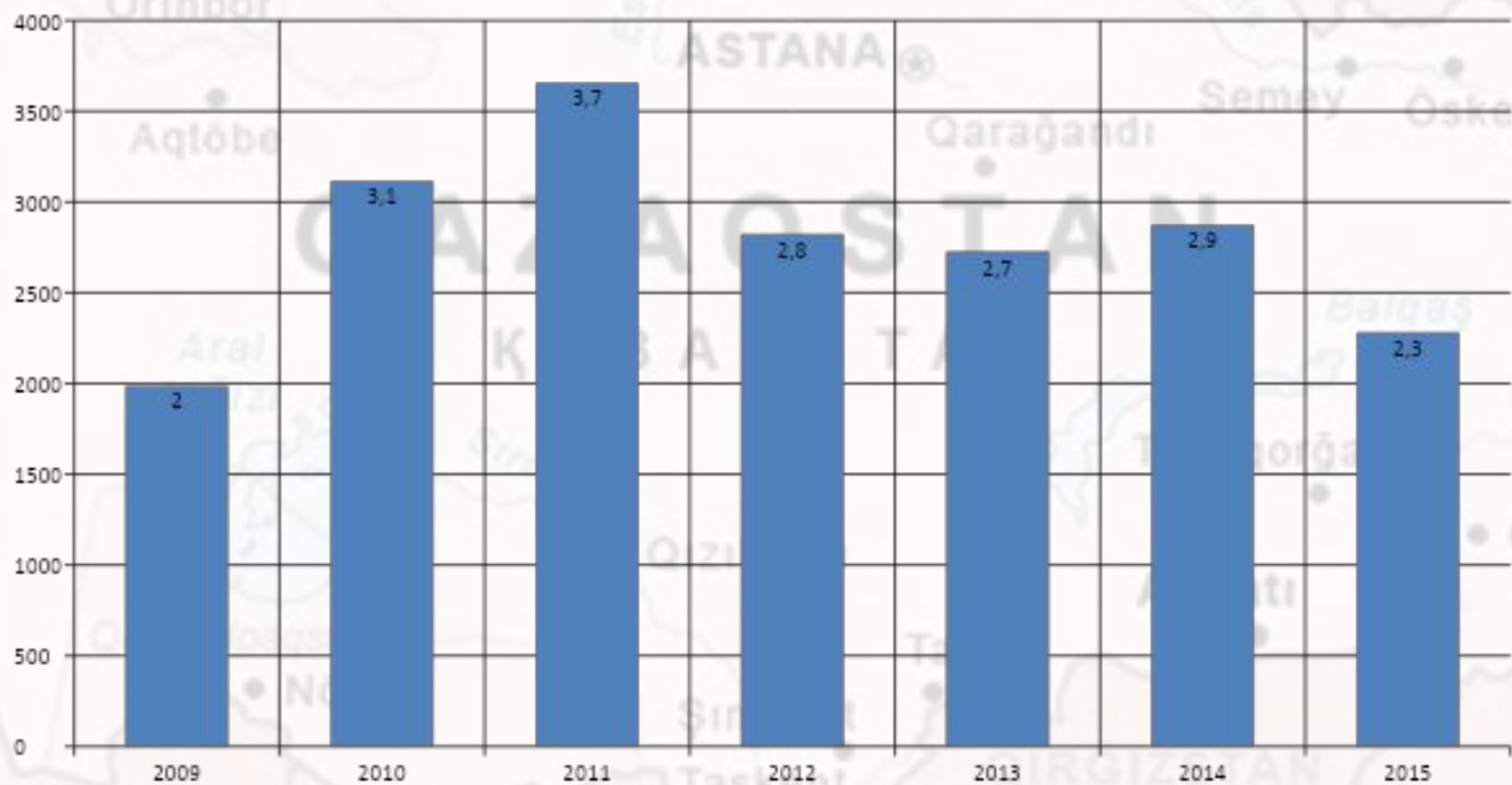


## ДИНАМИКА ЭКСПОРТА И ИМПОРТА РЕСПУБЛИКИ КАЗАХСТАН С ГОСУДАРСТВАМИ-ЧЛЕНАМИ ТС ЗА 2009-2015 ГГ (млрд. долл. США)





**СЫРЬЕВЫЕ ТОВАРЫ (млрд.долл.США)**



**ОБРАБОТАННЫЕ ТОВАРЫ (млрд.долл.США)**



# Внешнеторговая деятельность РК

- Одной из стратегических целей внешнейторговой политики Казахстана с момента обретения независимости является интеграция в мировую экономическую систему путем участия в многосторонних и региональных торговых объединениях.



# Внешнеторговая деятельность РК

- Если на момент приобретения независимости Казахстан имел торговые связи в основном только со странами постсоветского пространства, то в настоящее время география торговых отношений Казахстана значительно расширилась. Торговля осуществляется со 185 странами мира.

# Внешнеторговая деятельность РК

- Крупнейшими инвесторами Республики Казахстан стали компании Нидерландов, США, Швейцарии, Франции, Великобритании, Канады, Японии, Кореи и другие.

Товaroоборот за 2015 год 75 млрд. долл. США и в сравнении с 1991 годом увеличился в 10 раз  
 С 1991 года валовый приток ПИИ в Казахстан составил более 222 млрд.\$

Более 30 стран, изъявили желание расширять торгово-экономическое сотрудничество со странами ЕАЭС

Создание **Таможенного союза**

- Единый таможенный кодекс
- Единый таможенный тариф
- Единая таможенная территория
- Единая система тарифного нетарифного регулирования

1994  
 Заключение **Соглашения стран СНГ о заключении зоны свободной торговли**

2010  
 Заключение **нового Соглашения стран СНГ о заключении ЗСТ**

2011  
 Создание **Евразийского экономического союза**

- Единая внешнеторговая политика

2012

Создание **Единого экономического пространства**

- 17 базовых соглашений
- Учреждение Евразийской экономической комиссии как наднационального органа

2015


Вступление **Республики Казахстан в ВТО**

Заключение **первого Соглашения о ЗСТ с Вьетнамом в рамках ЕАЭС и Соглашения о расширенном партнерстве и сотрудничестве РК и ЕС**



# ВСТУПЛЕНИЕ В ВТО

- 27 июля 2015 года в ходе заседания Генерального Совета ВТО Главой государства Н.А. Назарбаевым подписан Протокол о присоединении Республики Казахстан к Всемирной торговой организации и с 30 ноября 2015 года Казахстан стал 162-м членом ВТО, о чем официально было объявлено в ходе Министерской конференции стран – членов ВТО, прошедшей декабре 2015 года (г. Найроби, Кения).

A light-colored map of Kazakhstan serves as the background. The map shows the country's borders with neighboring states: Tatarstan, Bashkortostan, Russia, Kyrgyzstan, Uzbekistan, and Turkmenistan. Major cities like Astana, Almaty, Qostanay, and Taraz are marked. The word 'QAZAQSTAN' is printed in large, semi-transparent letters across the center of the map. Overlaid on the map is a large black bullet point followed by the text 'Спасибо за внимание' in a bold, sans-serif font.

• **Спасибо за  
внимание**