

***В царстве
радуги.
Основные
и
составные
цвета.***





*Вспомни
порядок
следования
цветов
радуги*

Проверь себя:

Каждый

Охотник

Желает

Знать

Где

Сидит

Фазан

Основные цвета



Основными цветами называются цвета,
которые нельзя получить путём
смешивания других.





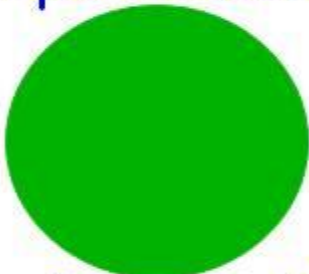



Составные цвета



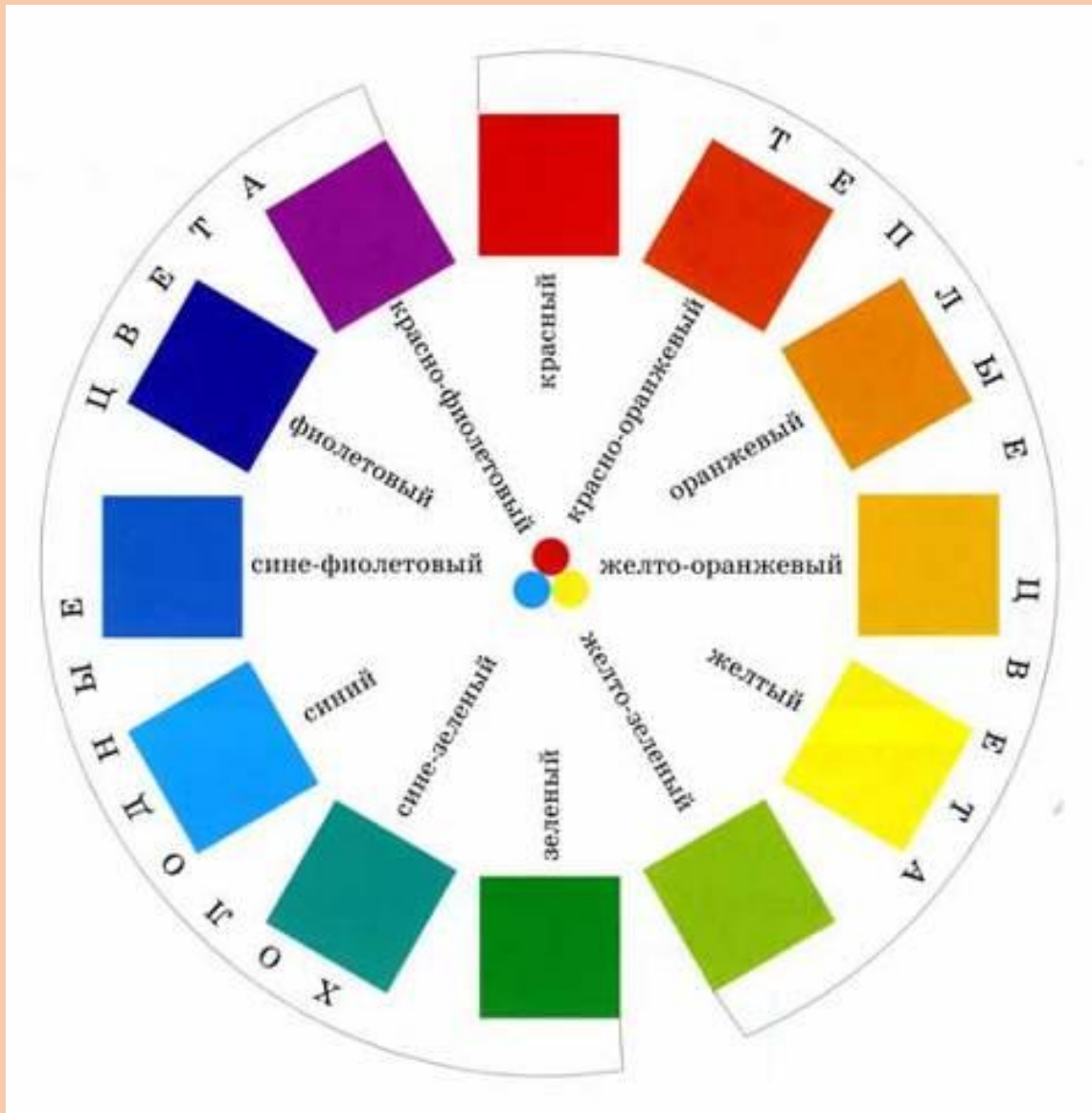
Составные цвета – цвета, получаемые путём попарного смешивания основных цветов.

Вспомни, как получить каждый из составных цветов?

Проверь себя:

	+		=	
Красный		Желтый		Оранжевый
	+		=	
Синий		Желтый		Зеленый
	+		=	
Синий		Красный		Фиолетовый

Основные, составные и производные цвета образуют цветовой круг.



Основные,
составные и производные цвета
самые яркие и насыщенные.
Если к любому из этих 12-ти
цветов добавить белый, то это
создаст его светлые тона. Если
же добавить чёрный или серый,
то это создаст более глубокие
тёмные оттенки.

*Обрати внимание, что весь
цветовой спектр разделён на
тёплые и холодные цвета.*

*Как ты думаешь, какие цвета можно назвать
тёплыми, а какие холодными? Почему?*

Тёплые цвета

Эти цвета напоминают солнце, огонь, жару.



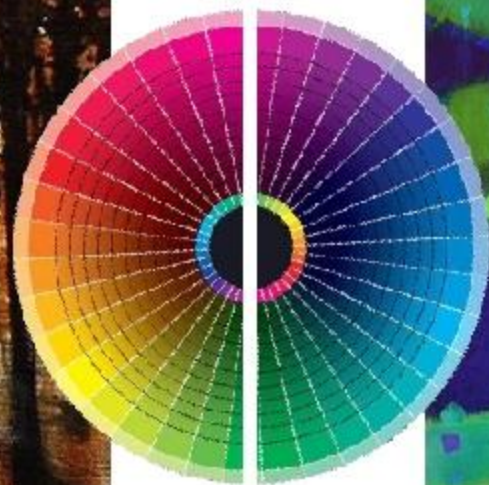

Холодные цвета

А эти цвета – цвета зимы, луны, сумерек,
мороза.



Теплые цвета

Холодные цвета



Теплые и холодные цвета



*Выполни задание по выбору: нарисуй
Солнечный город или Царство Снежной
королевы.*

*Подумай, тёплые или холодные цвета будут преобладать в
твоем рисунке?*

Работу выполняем на альбомном листе гуашью.