

Урок 1 Ударение.
Ударные и безударные гласные

25 марта

Классная работа

Чистописание

Чч Чч Чч Чч ЧчЧч

Ты должен знать:

- Есть ударные и безударные слоги.
- **Ударный слог** - это слог, на который падает ударение. Этот слог сильнее других произносится, то есть **выделяется ГОЛОСОМ**,
- Слоги без ударения — это безударные слоги.
- Знак ударения (/) ставят над гласной буквой.

Роль ударения в слове

● На столе кружки.

● На столе кружки.

Спиши и поставь ударение

Хлопок — хлопок

Белки- белки

Полки- полки

Вычитал- вычитал

Физкультминутка

С физминуткой я дружу.
Свою спину разогну.
Руки кверху подниму,
А потом их опущу,
А потом попрыгаю,
Раз, два, три.
Ножками подрыгаю,
Раз, два, три.
Ручками похлопаю,
Раз, два, три.
Ножками потопаяю,
Раз, два, три.
Сяду я за партой стройно,
Чтоб вести себя достойно.



Работа по учебнику

- Упражнение 4-41(самостоятельно)
- Упражнение 5-41



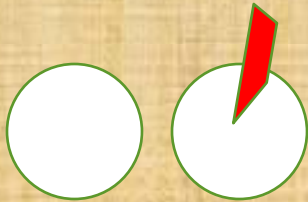
Соедините слова со схемами



- ударный слог;



- безударный слог;



;



;

Соловей, петух, кукушка,
сова, попугай, машина.

Подчеркни словарные слова 1.

**Девочка, овощи, пятница, яблоки,
улица, выскочил.**

**2. Прогулка,, беседа, ворона,
газета, де-ревня, одежда,
словечко.**

**3. Карандаш, воробей, молоко,
пирог, проскакал, овощной.**

гласные

- Без ударения гласный называется безударным.
(гласный произносится нечетко);
- Под ударением — называется ударным.
(гласный звучит четко).


Определи: ударный или безударный
выделенный гласный:

Следы - след

Ковёр - коврик

Вязал вяжет

Молодцы!




Урок 2
Ударение
Правописание безударной
гласной

26 марта
Классная работа



Чистописание

Aa Aa Aa



Словарь: в.рона, за.ц, в.р.бей, п.
тух, .зык, п.нал.

Спишите предложения и поставьте ударение в выделенных словах

За дверью слышны голоса. У Зины сегодня нет голоса. Эти горы высоки. На склоне горы пасется стадо. Мы знаем реки нашей Родины. Вдоль реки бежит тропинка. Ворона меньше ворона.
Я мою мою младшую сестру.

Пальчиковая гимнастика

Замок



На двери висит замок

(Быстро соединять пальцы в замок и разъединять)

Кто его открыть бы смог?

-Потянули!

(Пальцы в замке, потянуть пальцы, не расцепляя их)

-Покрутили!

(Подвигать сцепленными пальцами от себя, к себе)

-Постучали!

(Пальцы остаются в замке, постучать основаниями ладоней друг о друга)

-И открыли!

(Расцепить пальцы).

Главное правило проверки безударных гласных

- Чтобы проверить правописание безударной гласной, нужно изменить слово или подобрать другое слово так, чтобы безударная гласная СТОЯЛА под ударением.

Как проверить безударную гласную?

Учимся подбирать проверочные слова

Один — много

стена -

сосна -

много - один

дела -

ряды -

вчера — сегодня

платил -

просил —

сегодня — вчера

везёт —

цветёт —

Работа по учебнику

- *Упражнение 9-43(списать)*
- *Упражнение 10-43*
- *(списать, выделить ударение)*



слова, вставляем безударную гласную.

● Образец: бой – боец.

... – м.ряк; ... – х .трец; ... – д.брота;
... – с.лач; ... – тр.пьё; ... – с.лонка;
... – н.члег; ... – в.ренье; ... – т.шина;
... – ст.рик; ... – к.зёл; ... – прин.сти



теперь я могу...

я научился...

было трудно ...

у меня получилось ...

было интересно ...

меня удивило ...

сегодня я узнал (а) ...