

**Подія 24.**

**Мистецькі подарунки космічним друзям. Види декоративно-ужиткового мистецтва**

**Практичне завдання: створення ескізу подарунка космічним друзям за мотивами Петриківського розпису**



*Колишися, калинонько, колишися,  
Зеленими листочками розпишися.  
Сонячними променями розмалюйся,  
З дужим вітром буйнесеньким розцілуйся.  
А ще й срібною росою вмийся чисто,  
Надінь свої ягідочки, як намисто.  
Буде тобі, калинонько, дуже радо,  
Коли глянеш в чисту річку - у свічадо...*





**Розгляньте зразки творів мистецтва та дайте відповіді на запитання:**

- Що означає слово «декор»?**
- Яке мистецтво називають декоративно-ужитковим?**
- Що таке орнамент? Які ви знаєте види орнаменту?**





# Вироби декоративно-прикладного мистецтва України



Ще з давніх-давен наші предки почали прикрашати свої глиняні будинки магічним орнаментом із зображенням навколишніх рослин. Вони вірили, що рідна природа здатна оберігати від зла і має духовну силу.

Згодом ця традиція розпису поширилась і на предмети побуту українців і використовувалася сотні років. Та найкраще вона збереглася в селі Петриківка.







Петриківський розпис, або «Петриківка» — українське декоративно-орнаментальне народне малярство, яке сформувалося на Дніпропетровщині в селищі Петриківка, звідки й походить назва цього виду мистецтва. Побутові речі із візерунками в стилі петриківського розпису збереглися з XVII століття.

5 грудня 2013 року Петриківський розпис було включено до Списку нематеріальної культурної спадщини людства ЮНЕСКО.

**Петриківський розпис** - це унікальне, самобутнє декоративне мистецтво. Яке вже вийшло за межі побутового. Петриківські селяни ставали професійними майстрами та передавали традиції розпису із покоління в покоління. Подивіться, які унікальні композиції створено петриківськими майстрами.





# Порівняйте: Петриківський розпис зі зразками інших відомих декоративних технік (Гжель, Хохлома)



Гжель



Хохломський розпис



Петриківський розпис

- ❖ Яскравість кольорів
- ❖ Техніка виконання
- ❖ Візерунки
- ❖ Тло





Характерною особливістю Петриківського розпису є переважання *рослинних* візерунків (здебільшого квіткових)

Широке застосування мають мотиви садових та лугових квітів, ягід калини, полуниці, винограду. Інколи, квіти поєднані з птахами






Сюжетні картини Марфи Тимченко такі прості і водночас неймовірно красиві, яскраві, казкові. Так техніка та колорит Петриківки передає найтонші мистецькі послання художника



«Ми з мамою перемо»



«Я на току»

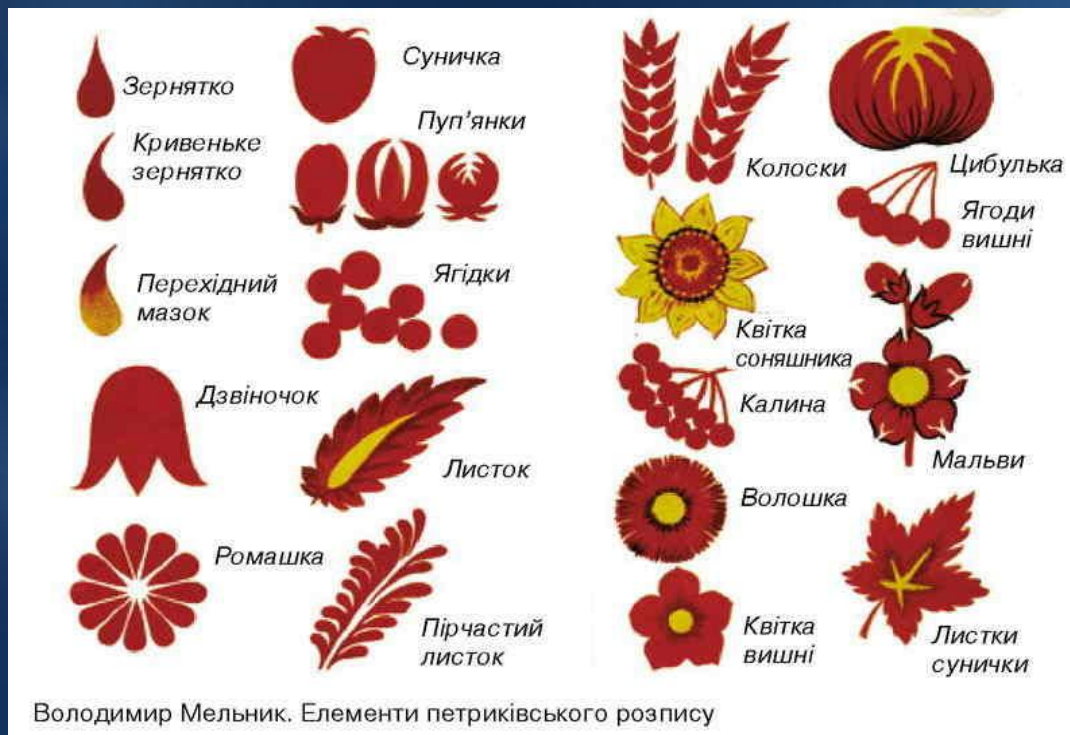


# Роботи майстрів петриківського розпису



Ганна Самарська

# Основні елементи Петриківського розпису:







«зернятко»



Елементи «кривеньке зернятко» утворюють «п'рчасте  
листя», «пуп'янки», пелюстки квіток.



Вправа 7



“Пірчасте листя”

Вправа 8



Початок квітки - “пуп’янок”



Мал. 136. Найпростіші елементи рослинних орнаментів

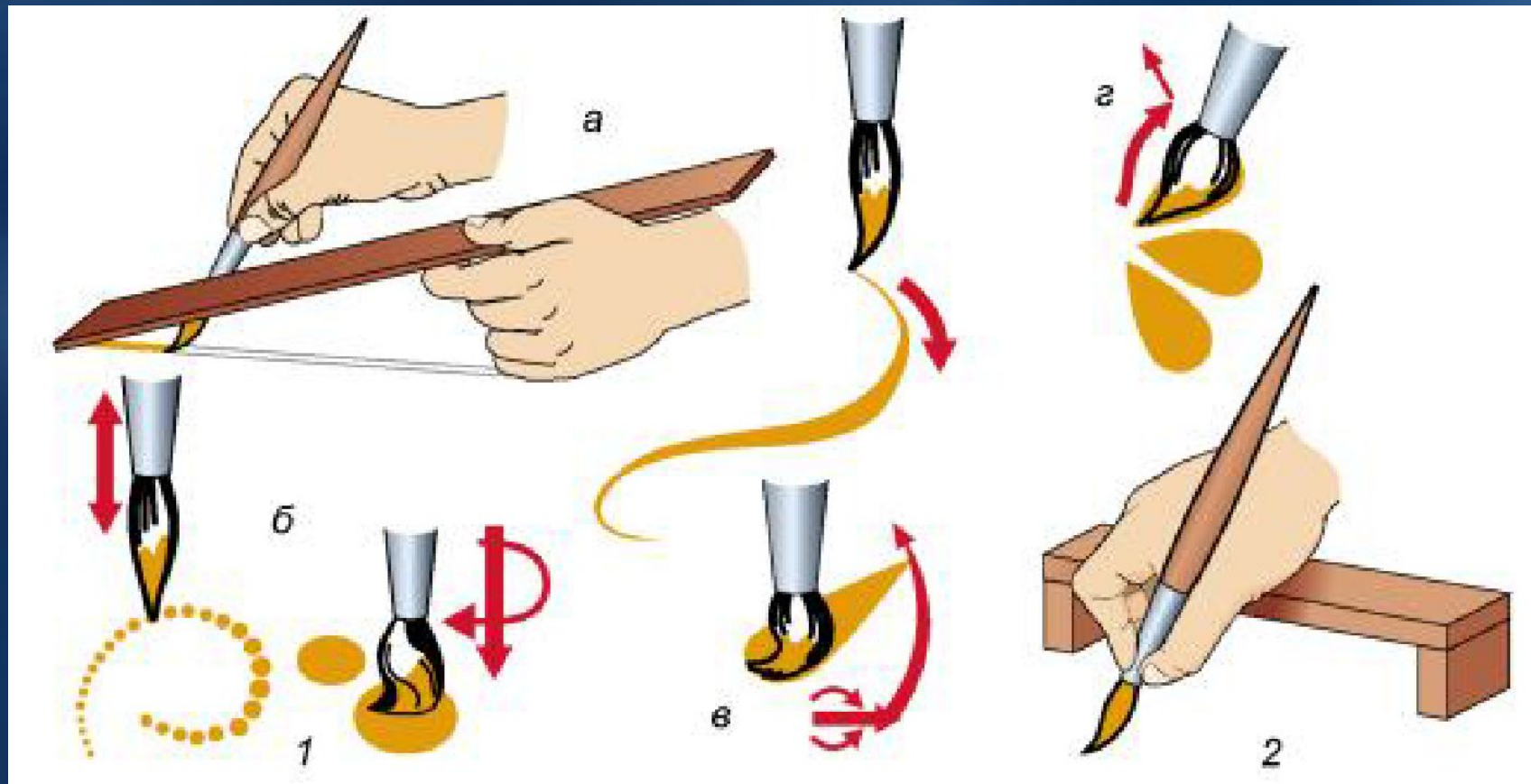


# Матеріалами для Петриківського розпису

є пензлик з котячої шерсті, гуашеві фарби. А для прорисовки, наприклад, ягід калини можна просто малювати пальцем.




# Матеріалами для Петриківського розпису













## Підсумок уроку:

1. Назвіть основні елементи Петриківського розпису.

2. Якими матеріалами майстри «Петриківки» виконують свої розписи?

3. Які кольори переважають у Петриківському розписі?