




# *Найдём лишний предмет*





## Правило:


- На каждом слайде представлены четыре предмета, три из которых можно объединить в одну смысловую группу (например, «посуда», «фрукты», «обувь» и т.д.).
- Задача 1: найти предмет, который не соответствует смысловой группе.
- Задача 2: назвать три предмета одним обобщающим словом.

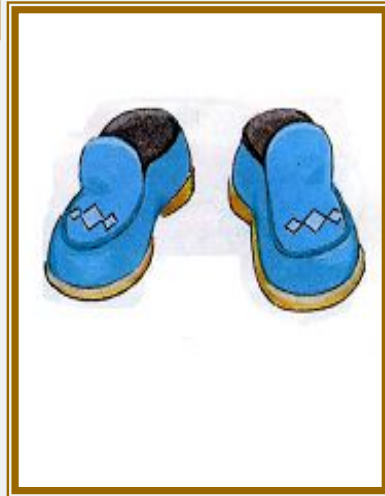





## Как выполнять задания:


- Внимательно рассмотреть предметы на картинках.
- Выбрать «лишний» предмет, навести на него стрелочку и щёлкнуть один раз левой кнопкой «мышки».
- При переходе на другой слайд нажимайте на кнопочки справа (один раз левой кнопкой «мышки»).
- Если забыли выполнить задание до конца – нажмите на кнопочку слева.







*Подумайте ещё!*




# Правильно!




*Не забыли  
назвать три  
предмета  
одним словом?*







*Подумайте ещё!*





# Правильно!




*Не забыли  
назвать три  
предмета  
одним словом?*







*Подумайте ещё!*

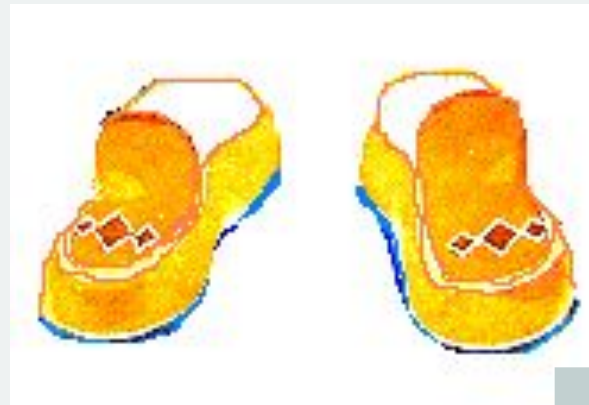


# Правильно!




*Не забыли  
назвать три  
предмета  
одним словом?*







*Подумайте ещё!*




# Правильно!



*Не забыли  
назвать три  
предмета  
одним словом?*










*Подумайте ещё!*




# Правильно!





*Не забыли  
назвать три  
предмета  
одним словом?*







*Подумайте ещё!*




# Правильно!




*Не забыли  
назвать три  
предмета  
одним словом?*







*Подумайте ещё!*





# Правильно!



*Не забыли  
назвать три  
предмета  
одним словом?*










*Подумайте ещё!*



# Правильно!



*Не забыли  
назвать три  
предмета  
одним словом?*





*Вот и всё!*

*Успехов!*

---