The background of the slide is a light gray gradient with several white butterfly silhouettes scattered across it. The butterflies are of various sizes and orientations, some appearing to fly towards the center.

# **НОРМОКОНТРОЛЬ**

**выпускной квалификационной работы:  
типичные ошибки**

**Краева Наталья Евгеньевна,  
ассистент кафедры экономики предприятий**

# НУМЕРАЦИЯ СТРАНИЦ

Наименование		Номер страницы	
		учитывается	ставится
<b>1. Титульный лист</b>		да	<b>нет</b>
<b>2. Сопроводительные документы</b>	2.1. заявление	нет	<b>нет</b>
	2.2. задание на выполнение дипломной работы		
	2.3. отзыв научного руководителя		
	2.4. отзыв рецензента		
	2.5. если результаты дипломного исследования нашли практическое применение, то прилагается документ, подтверждающий внедрение результатов дипломного исследования в практическую деятельность		
<b>3. Реферат</b>		нет	<b>нет</b>
<b>4. Содержание</b>		да	<b>нет</b>
<b>5. Введение</b>		да	<b>да</b>
<b>6. Основная часть (1,2 и 3 главы)</b>		да	<b>да</b>
<b>7. Заключение</b>		да	<b>да</b>
<b>8. Список использованных источников</b>		да	<b>да</b>
<b>9. Приложения</b>		<b>да</b>	<b>да</b>

# **ПОЛЯ !!!**

**Верхнее – 2 см**

**Нижнее – 2 см**

**Левое – 3 см**

**Правое – 1 см**

# **ОБЩЕЕ**

**Текст печатается через 1,5 интервал**

**Шрифт Times New Roman**

**Размер 14 пт**

**В таблицах допускается использование шрифта до 10 пт, но не меньше!**

**Красная строка 1,25 в основном тексте.  
В заголовках, названиях таблиц и рисунков, в содержании таблиц красной строки НЕТ**

# ОБЩЕЕ

**Жирное** выделение текста и подчеркнутый текст – **НЕЛЬЗЯ!**

**Нельзя ни в основном тексте,  
ни в таблицах, ни в рисунках,  
ни в приложениях**

Выделение *курсивом* –

**МОЖНО**

# ИНТЕРВАЛЫ И ОТСТУПЫ МЕЖДУ АБЗАЦАМИ

Акулова Наталья, ЭКФ-10 1 глава.docx [Режим ограниченной функциональности] - Microsoft Word

Вставка Разметка страницы Ссылки Рассылки Рецензирование Вид Настройки

Шрифт Абзац Стили

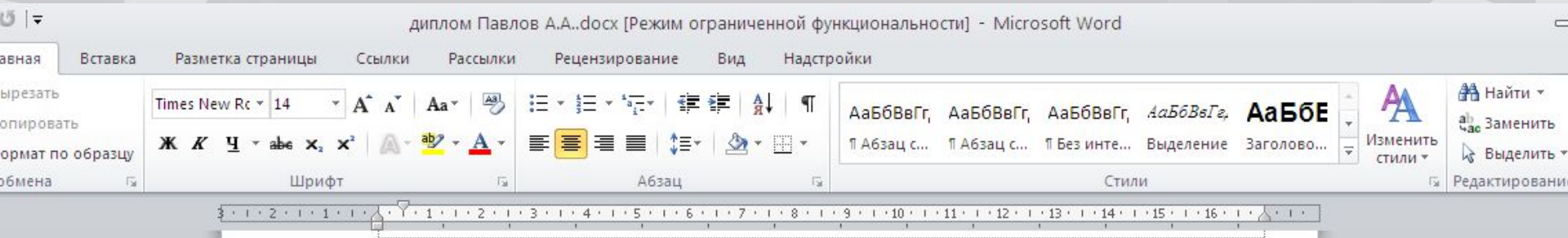
Надо изучать и то, как средства, направляемые на оплату труда, выполняют свои экономические и социальные функции. В самом общем плане экономические функции фонда заработной платы проявляются в оплате производственного труда. Они выражаются в обеспечении роста производительности труда, повышения качества продукции, снижении ее себестоимости.

Социальные функции средств оплаты труда выражаются в повышении материального и культурного уровня жизни работников, их квалификации и образования, снижения текучести кадров и формировании стабильных коллективов, укреплении дисциплин труда, сокращении потерь рабочего времени ит.п. При этом следует анализировать соответствие средней оплаты труда, росту цен, изучать процессы предполагаемой индексации заработной платы.

При анализе следует особое внимание обратить на выявление возможных факторов нарушения законодательства об оплате труда и других злоупотреблений, на непроизводительные выплаты работникам (оплата

**Убираем лишние интервалы между абзацами**

# ТИРЕ, ДЕФИСЫ ИЛИ КАК УБРАТЬ СЛЕДЫ ИНТЕРНЕТА



**Длинное-  
предлинное тире  
из интернета -  
исправляем**

чрезмерной «экономичностью» и не учитывает всего спектра влияния внешней среды как основного источника опасностей для деятельности предприятия.

Несколько позже возобладал другой подход к трактовке понятия экономической безопасности предприятия. Резкий спад производства в целом по стране, а гла<sup>н</sup>ное — изменение экономических функций государства, которое уже не явля<sup>л</sup>ось основным инвестором и потребителем продукции, заставили посмотреть гораздо шире на проблему экономической безопасности предприятий. Согласно этому взгляду экономическая безопасность предприятия обусловлена влиянием внешней среды, которая в рыночной экономике все время изменяется, никогда не остается стабильной, постоянной или неизменной. Именно с позиций влияния внешней среды, защиты предприятий от ее отрицательного влияния и рассматривается содержание категории экономической безопасности предприятия, в том числе и в

# ТИРЕ, ДЕФИСЫ

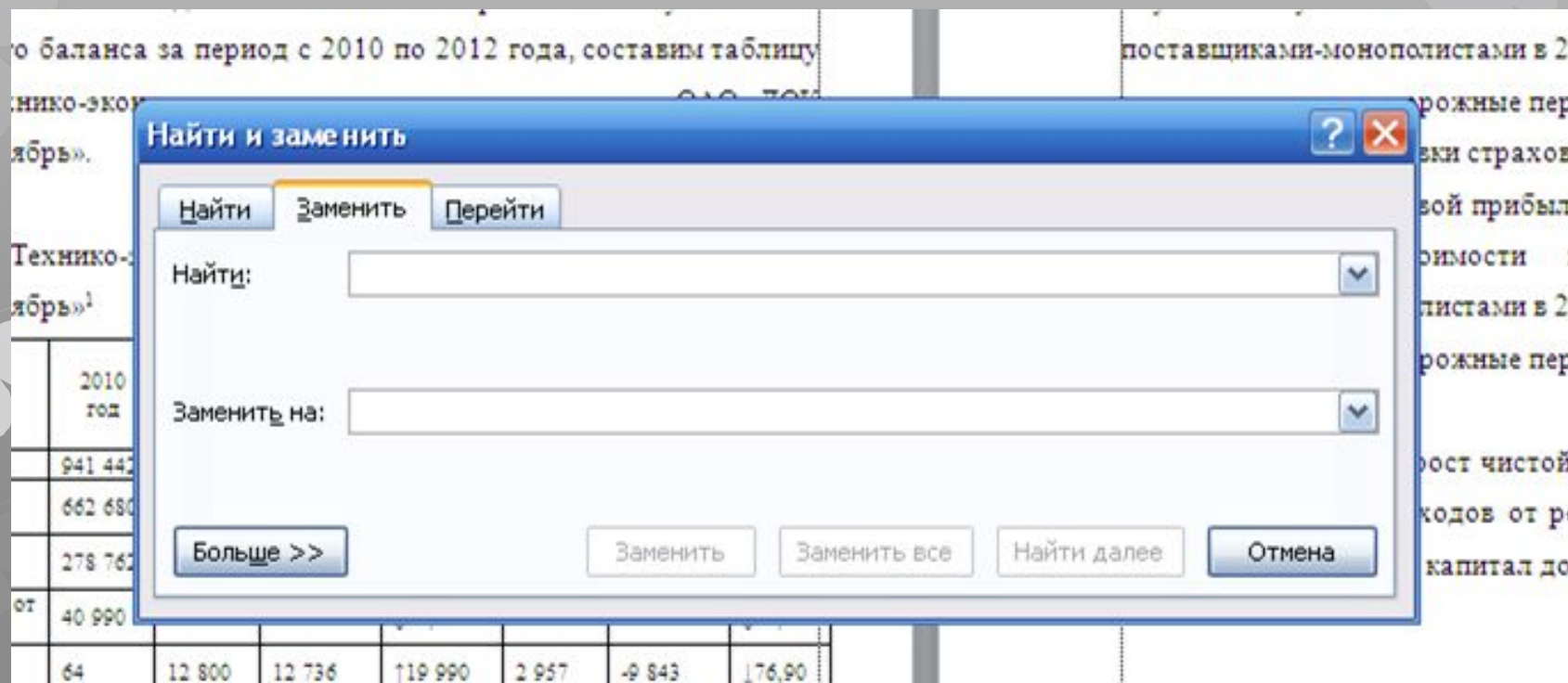
## ИЛИ КАК УБРАТЬ СЛЕДЫ ИНТЕРНЕТА

«—» Такой дефис (тире) не допускается  
(используется в интернет-стилях!)

«-» тире

«-» дефис

**CTRL+N (F, G)**





# ЗАГОЛОВКИ

## 1 ТЕОРЕТИЧЕСКИЕ АСПЕКТЫ АНАЛИЗА ОСНОВНЫХ ПРОИЗВОДСТВЕННЫХ ФОНДОВ

2,0 пт !!!

### 1.1 ПОНЯТИЯ, СОСТАВ И СТРУКТУРА ОСНОВНЫХ ПРОИЗВОДСТВЕННЫХ ФОНДОВ

2,0 пт !!!

Одним из основных признаков организации является наличие у нее обособленного имущества. Согласно законодательству и уставу организации оно может принадлежать ей на праве собственности либо владения, пользования и распоряжения в пределах, установленных собственником или уполномоченным им органом и действующими законодательными органами.

# ЗАГОЛОВКИ

**Начиная со 2 главы, необходимо прописывать во всех заголовках, названиях таблиц и рисунков, а также в приложениях объект вашего исследования. Вы пишете ВКР по конкретному предприятию (организации)!**

2 АНАЛИЗ ОСНОВНЫХ ПРОИЗВОДСТВЕННЫХ ФОНДОВ ОАО ДОК  
«КРАСНЫЙ ОКТЯБРЬ»

2.1 ОРГАНИЗАЦИОННО-ПРАВОВАЯ И ЭКОНОМИЧЕСКАЯ ХАРАКТЕРИСТИКА  
ДЕЯТЕЛЬНОСТИ ОАО ДОК «КРАСНЫЙ ОКТЯБРЬ»

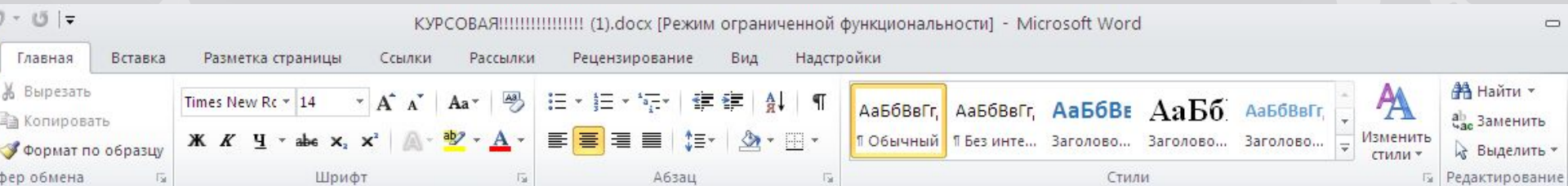
Таблица 2 – Техничко-экономические показатели деятельности ОАО ДОК «Красный Октябрь»

Рисунок 3 – Организационная структура ОАО ДОК «Красный Октябрь»

Таблица А.1 – Бухгалтерский баланс ОАО ДОК «Красный Октябрь»

# ЗАГОЛОВКИ

ОШИБКИ!



1. Теоретические основы экономического содержания издержек обращения


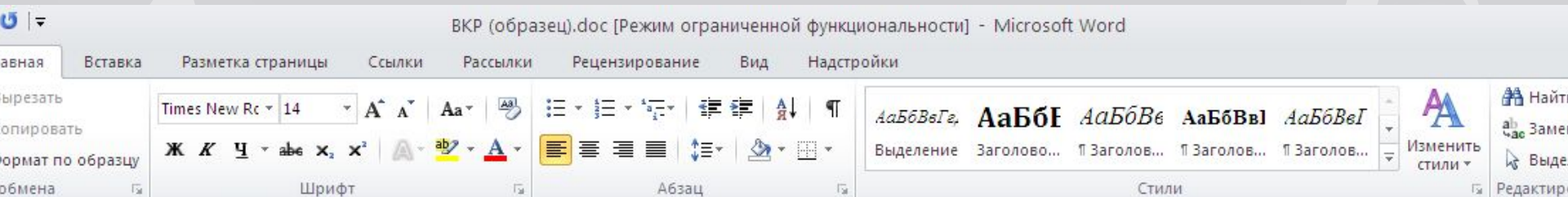
1.1. Экономическая сущность издержек обращения в современной системе управления торговым предприятием

В процессе доведения продукции от производителей до потребителей торговые организации совершают общественно-необходимые трудовые, материальные и денежные затраты, выступающие в форме издержек обращения.

Издержки обращения имеют место везде, где происходит процесс товарного обращения в промышленности при затратах по сбыту и снабжению, в заготовительных организациях при затратах по заготовке и сбыту продукции сельского хозяйства, в организациях снабженческих при затратах по доведению средств и предметов труда от производителей до потребителей.

Расходы по оплате транспортирования грузов, по погрузке и разгрузке, по содержанию помещений для хранения материальных ценностей, по оплате труда работников торговых предприятий составляют издержки обращения торговых организаций по доведению материальных ценностей от изготовителей до потребителей. Издержки обращения торговли составляют часть общехозяйственных издержек обращения.<sup>1</sup>

# ЗАГОЛОВКИ



...и в преступных целях...

## 1.2 ФАКТОРЫ И УСЛОВИЯ ОБЕСПЕЧЕНИЯ ЭКОНОМИЧЕСКОЙ НОСТИ КРЕДИТНОЙ ОРГАНИЗАЦИИ

**Примечание [A16]:** Следите за тем, чтобы заголовок не отрывался от текста. ЭТО ОШИБКА!

**Заголовки НЕ ОТРЫВАЮТСЯ от текста. Хотя бы одна строка основного текста после заголовка должна быть**

Существующее состояние экономической безопасности банковской деятельности далеко от ...

По нашему мнению, основными составляющими обеспечения экономической безопасности банковской деятельности являются:

- финансовая;

# ЗАГОЛОВКИ

Наименования структурных элементов  
письменной работы

**СОДЕРЖАНИЕ**

**ВВЕДЕНИЕ**

**ЗАКЛЮЧЕНИЕ**

**СПИСОК ИСПОЛЬЗОВАННЫХ ИСТОЧНИКОВ**

**ПРИЛОЖЕНИЕ**

служат заголовками структурных элементов.

Данные наименования пишутся по центру  
страницы без точки в конце прописными  
(заглавными) буквами, не подчеркивая. И без  
жирного (полужирного) выделения.

# ПЕРЕЧИСЛЕНИЯ

- 2010

а) I квартал

1) январь

2) февраль

3) март

б) II квартал

1) апрель

2) май

3) июнь

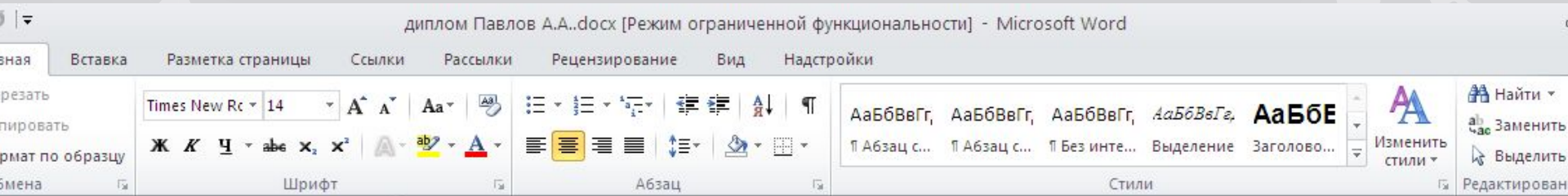
в) III квартал

г) IV квартал

- 2011

- 2012

# ССЫЛКИ НА ИСТОЧНИКИ



- информационном (определение значимости информации, порядка поступления, пользования или ее передачи, защита от хищения и проникновения в сети);

- собственной безопасности (концепция безопасности и разработка системы комплексной безопасности, разведка-контразведка, охрана, защита от хищения и проникновения в сети) [44, с.236].

Производственная сфера эффективно работающего предприятия, если она своевременно подвергается необходимой модернизации, не является источником экономического неблагополучия (экономической опасности) как для коллектива предприятия и его собственника, так и для тех агентов рынка, которые пользуются продукцией предприятия, то есть его смежников и потребителей [26, с.156].

# СНОСКИ



Таблица 3 – Состав и структура основных средств ОАО ДОК «Красный Октябрь» в 2010-2012 гг.<sup>2</sup>

Среднегодовая стоимость основных производственных фондов	2010		2011		2012	
	ОПФ, тыс руб.	Уд.вес. %	ОПФ, тыс руб.	Уд.вес. %	ОПФ, тыс руб.	Уд.вес. %
1	2	3	4	5	6	7
Здания	131 822	28,6	131 776	28,2	131 728	26,5
Сооружения и передаточные устройства	23 213,5	5,0	23 083	4,9	25 022,5	5,5
Машины и оборудование	242 002,5	52,4	250 246	53,5	263 078	55,8
Транспортные средства	9 650	2,1	9 072	1,9	9 332	2,0
Производственный и хозяйственный инвентарь	8 734,5	1,9	8 321	1,8	7 749,5	1,5
Земельные участки	46 082	10,0	44 820	9,6	43 469	8,7
Всего	461 504,5	100,0	467 318	100,0	480 379	100,0

Основываясь на представленных выше данных, видно, что максимальную долю в общей стоимости основных фондов в течение исследуемого периода занимают машины и оборудование (в среднем 53,9%) на втором месте здания (27,7%), и на третьем – земельные участки (9,4%).

Структура основных производственных фондов изменяется от года к году, причиной чего является поступление и выбытие объектов основных производственных фондов.

В 2011 году данные говорят о снижении основных фондов в целом, что объясняется тем, что 15 февраля 2011 года все филиалы и торговые центры прекратили свою деятельность и были закрыты. Основные фонды частично были проданы, и частично переданы в пользу уставного капитала дочерней компании.

Наибольшее влияние на суммарную величину основных производственных фондов оказало приобретение машин и оборудования, их удельный вес в 2012 году увеличивается на 2,3%, когда удельный вес зданий, земли, производственного и хозяйственного инвентаря в 2012 году снизился в общем объеме, что свидетельствует о перевооружении.

Таблица 4 – Динамика структуры и состава ОПФ ОАО ДОК «Красный Октябрь» в 2010-2011 гг. [13, с.34]

Среднегодовая стоимость основных производственных фондов	2010		2011		Изменение	
	ОФ, тыс руб.	Уд.вес. %	ОФ, тыс руб.	Уд.вес. %	Абсолютное тыс.р.	Уд.веса. %
1	2	3	4	5	6	7
Здания	131 822	28,6	131 776	28,2	-46	-0,4
Сооружения и передаточные устройства	23 213,5	5,0	23 083	4,9	-130,5	-0,1
Машины и оборудование	242 002,5	52,4	250 246	53,5	8 243,5	1,1
Транспортные средства	9 650	2,1	9 072	1,9	-578	-0,1
Производственный и хозяйственный инвентарь	8 734,5	1,9	8 321	1,8	-413,5	-0,1
Земельные участки	46 082	10,0	44 820	9,6	-1 262	-0,4
Всего	461 504,5	100,0	467 318	100,0	5 813,5	0,0

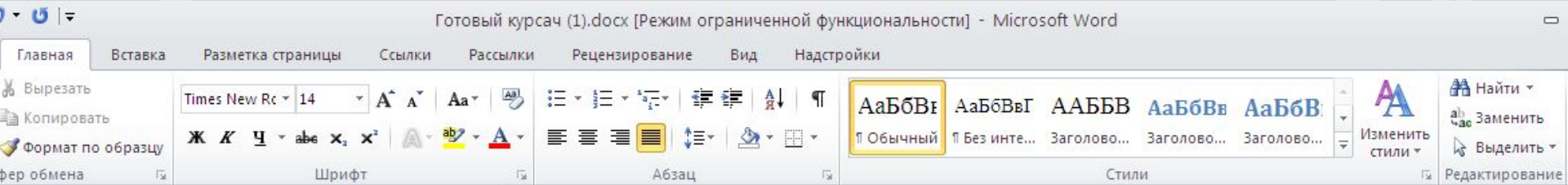
В 2011 году по сравнению с 2010 объем основных производственных фондов снижен, такое изменение произошло за счет закрытия филиалов и торговых центров, часть производственных фондов было продана или передана в уставный капитал дочерней компании. Все группы основных фондов в основном уменьшились, однако удельный вес машин и оборудования вырос на 1,1%.

Горизонтальный анализ среднегодовой стоимости основных производственных фондов ОАО ДОК «Красный Октябрь» за 2011-2012 года представлен в таблице 5.

**Более подробно описано в Положении о требованиях по оформлению работ**



# ФОРМУЛЫ



другого оборудования.

Натуральные и условно-натуральные показатели использования основных производственных фондов определяются относительно активной их части, а для эффективности использования всех основных фондов применяются стоимостные показатели [18, с.345].

Стоимостные показатели можно разделить на три основные группы:

- показатели, которые характеризуют движение основных производственных фондов.

а) Коэффициент обновления. Характеризует интенсивность введения в действие новых производственных мощностей и определяется отношением стоимости введенных основных фондов ( $O\Phi_n$ ) к стоимости всех основных фондов на конец года ( $O\Phi_k$ ):

$$K_{обн} = \frac{O\Phi_n}{O\Phi_k} \quad (1)$$

б) Коэффициент выбытия. Отображает интенсивность выбытия основных фондов в течение отчетного года и определяется отношением стоимости основных фондов, которые выбыли ( $O\Phi_v$ ), к стоимости фондов на начало года ( $O\Phi_n$ ):

$$K_{выб} = \frac{O\Phi_v}{O\Phi_n} \quad (2)$$

# ФОРМУЛЫ

$$\text{ИМ} = \text{Ф} + \text{ПС} + \text{А} - \text{ОС} - \text{КЗ} - \text{НА} \quad (1)$$

где ИМ – сумма иммобилизации;

Ф – фонды банка;

ПС – прирост стоимости имущества при переоценке;

А – амортизация основных средств;

ОС – основные средства по балансу, включая землю;

КЗ – капитальные затраты (вложения);

НА – нематериальные активы...

Любая формула нумеруется сквозной нумерацией по всей работе. В приложениях иная нумерация формул, с добавлением буквы приложения.

**Расшифровка формулы выравнивается по первому показателю, а первая строка идет без красной строки (там, где слово «где».**

# ТАБЛИЦЫ




Таблица 3 – Состав и структура основных средств ОАО ДОК «Красный Октябрь» в 2010-2012 гг.<sup>2</sup>

Среднегодовая стоимость основных производственных фондов	2010		2011		2012	
	ОПФ, тыс.руб.	Уд.вес. %	ОПФ, тыс.руб.	Уд.вес. %	ОПФ, тыс.руб.	Уд.вес. %
1	2	3	4	5	6	7
Здания	131 822	28,6	131 776	28,2	131 728	26,5
Сооружения и передаточные устройства	23 213,5	5,0	23 083	4,9	25 022,5	5,5
Машины и оборудование	242 002,5	52,4	250 246	53,5	263 078	55,8
Транспортные средства	9 650	2,1	9 072	1,9	9 332	2,0
Производственный и хозяйственный инвентарь	8 734,5	1,9	8 321	1,8	7 749,5	1,5
Земельные участки	46 082	10,0	44 820	9,6	43 469	8,7
Всего	461 504,5	100,0	467 318	100,0	480 379	100,0

Основываясь на представленных выше данных, видно, что максимальную долю в общей стоимости основных фондов в течение исследуемого периода занимают машины и оборудование (в среднем 53,9%), на втором месте здания (27,7%), и на третьем – земельные участки (9,4%).

# ТАБЛИЦЫ. Переносы

Готовый курсач (1).docx [Режим ограниченной функциональности] - Microsoft Word

Главная Вставка Разметка страницы Ссылки Рассылки Рецензирование Вид Настройки

Вырезать Копировать Формат по образцу обмена

Times New Roman 14

Ж К Ч abc x, x²

Шрифт

АаБбВв АаБбВвГ ААББВВ АаБбВв АаБбВв

Обычный Без интер... Заголово... Заголово... Заголово...

Стили

Найти Заменить Выделить

Изменить стили Редактирование

По действующей видовой классификации основные производственные фонды предприятий делятся на следующие группы:

- земельные участки и объекты природопользования (вода, недра, другие природные ресурсы), принадлежащие предприятию на правах собственности;
- здания (производственно-технические, служебные и др.);
- сооружения (инженерно-строительные объекты, обслуживающие производство);
- передающие устройства (электросети, теплосети);
- машины и оборудование;
- измерительные и регулирующие приборы и устройства и лабораторное оборудование;
- вычислительная техника;
- транспортные средства (внутри- и внепроизводственные);
- инструмент и приспособления;
- производственный и хозяйственный инвентарь;
- внутрихозяйственные дороги;
- капитальные вложения на улучшение земель и в арендованные здания, помещения, оборудование и другие объекты, относящиеся к основным фондам.

Таблица 1 - Классификация основных производственных фондов [26, с.75]


Группы	Назначение и краткая характеристика
1. Здания	Строительно-архитектурные объекты производственного назначения (здания цехов, служб предприятия и др.)
2. Сооружения	Инженерно-строительные объекты, выполняющие технические функции, не связанные с изменением оборотных производственных фондов (предметов труда) – дороги, эстакады, тоннели, мосты и др.

Группы	Назначение и краткая характеристика
3. Силовые машины и оборудование	Объекты, предназначенные для выработки и распределения энергии (генераторы, электродвигатели, двигатели внутреннего сгорания и др.)
4. Рабочие машины и оборудование	Непосредственно участвуют в технологическом процессе, воздействуя на предметы труда (металлорежущие станки, прессы, молоты, термические печи и др.)
5. Измерительные и регулирующие приборы и устройства, лабораторное оборудование	Предназначены для регулирования, измерения и контроля технологических процессов, проведения лабораторных испытаний и исследований
6. Вычислительная техника	Совокупность средств для ускорения и автоматизации расчетов и принятия решений
7. Прочие машины и оборудование	Машины и оборудование, не вошедшие в перечисленные группы (пожарные машины, оборудование телефонных станций и др.)
8. Транспортные средства: железнодорожный, автомобильный, водный, авиационный	Производят перемещение людей и грузов в пределах предприятия и вне его (электровозы, тепловозы, автомобили и др.)
9. Передающие устройства	Объекты, предназначенные для трансформации, передачи и перемещения энергии (электро- и теплосети, газовые сети, не являющиеся основной частью здания).
10. Прочие основные производственные фонды	Объекты основных производственных фондов, не вошедшие в вышеперечисленные группы.

По перечисленным видам ведется учет основных фондов и составляется отчетность об их наличии и движении.

По принадлежности основные фонды делятся на собственные, принадлежащие данной организации или другому хозяйственному органу, и

# РИСУНКИ



В общем, виде цели и задачи и угрозы экономической безопасности можно изобразить в виде схемы:

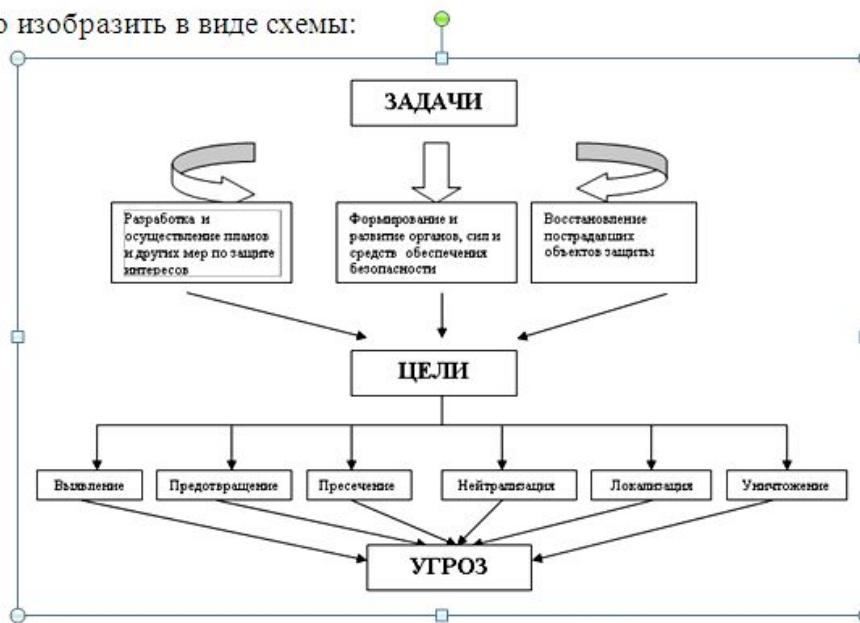


Рисунок 1 - Соотношение задач, целей и угроз в обеспечении экономической безопасности предприятия [31, с.157]

Из этой схемы прямо вытекает, что первоосновой экономической безопасности организации являются угрозы и опасности такого объекта как

# **НУМЕРАЦИЯ** **таблиц и рисунков**

**У таблиц и рисунков во всей  
работе (за исключением  
приложений) идет**

**СКВОЗНАЯ** нумерация

**Нужно!** - 1, 2, 3, 4 и т.д.

**Нельзя!!** 1.1, 2.1, 2.2 и т.п.

# **СПИСОК ИСПОЛЬЗОВАННЫХ ИСТОЧНИКОВ**

## ***нормативно-правовые акты:***

**Нормативно-правовые акты располагаются по убыванию юридической силы. Нормативно-правовые акты одного уровня располагаются не по алфавиту, а в хронологическом порядке – от принятых ранее к принятым в более поздние периоды**

**Также здесь располагаются локальные документы предприятий (организаций), на основании данных которых вы пишете свою ВКР**

## ***книги, статьи, материалы конференций и семинаров:***

**Располагаются по алфавиту фамилии автора или названию, если книга печатается под редакцией.**

***статистические сборники, инструктивные материалы, методические рекомендации, реферативная информация, нормативно-справочные материалы:***

**Располагаются по алфавиту.**

## ***иностранная литература:***

**Располагается по алфавиту.**

## ***интернет-сайты:***

**Располагаются по алфавиту.**

# **ПРИЛОЖЕНИЯ.**

## **Названия рисунков и таблиц**

**Таблица А.1 – Название**

**Таблица А.2 – Название**

**Рисунок А.1 – Название**

**Таблица Б.1 - Название**

**Рисунок Б.1 - Название**