

Игры и упражнения по лексической теме «Фрукты»



Содержание

- ❖ Игры между делом
- ❖ Игралочка
- ❖ Грамотейка
- ❖ Играем всей семьей
- ❖ Почитаем



Игры между делом

В этом разделе представлены игры, которые не требуют никакой предварительной подготовки. Вы можете играть в них не только дома, но и любом другом месте: на прогулке, по дороге в детский сад, в транспорте и т.д.



Родителям рекомендуется:

Рассмотреть с ребенком натуральные фрукты;

Повторить обобщающее понятие «Фрукты»;

Обратите внимание на их форму, размер, цвет, запах и вкус;

Рассказать, где растут фрукты (в саду, на земле, на кустах, на деревьях);

По возможности сходить с ребенком на рынок и посмотреть, какие фрукты там продают;

Рассказать ребенку, какие блюда можно приготовить из фруктов ;

Поговорить с ребенком о труде колхозников в садах осенью.



Игра «Узнай по описанию»

Цель: закрепление прилагательных.

Ход игры: по дороге в детский сад, попросите ребенка придумать загадку-описание о фрукте, опираясь на форму, размер, цвет, вкус, тактильные ощущения, запах.

Игра «Из чего – какой?»

Цель: образование относительных прилагательных по теме фрукты.

Ход игры: Идя на рынок, придумайте вместе с ребенком, что можно приготовить из фруктов.

Например: сок из яблок – яблочный

варенье из яблок – яблочное

начинка для пирога из яблок – яблочная

(из слив, из груш, из персиков и т.д.)

Игра «Поваренок»

Цель: обогащение глагольного словаря, развитие логического мышления

Ход игры: «Расскажи, что нужно сделать, чтобы приготовить компот ?
(Фрукты моют, чистят, режут на дольки, варят) Пирог? Сок?»



Игралочка

Устраивайтесь поудобнее
с ребенком у компьютера
и играйте вместе



Эй, ребята, не зевайте, и загадки отгадайте!

Круглое, румяное
Растет не высоко.
С дерева достану я ...

Знают этот фрукт детишки,
Любят есть его мартышки.
Родом он из жарких стран,
Называется ...


Хоть и очень кислый
В чай положим мы...

Висит на веточке красиво,
Сочная, спелая синяя...

Я полезней всех на свете,
Очень любят меня дети.
Я скажу, а ты послушай:
Называют меня ...

С виду он как рыжий мяч,
Только вот не мчится вскачь.
В нём полезный витамин.
Это спелый ...

Фрукты



Методические рекомендации

Цель: узнавать предметы по словесному описанию, опираясь на зрительное восприятие предметов, закрепление знаний об овощах, формирование обобщающего понятия «овощи», развитие логического мышления.

Ход игры: взрослый читает загадку, ребенок отгадывает ее, и вместе проверяют ответ щелчком мыши.



Помоги бабушке помыть фрукты,
разложи их в тазики по цвету



Методические рекомендации

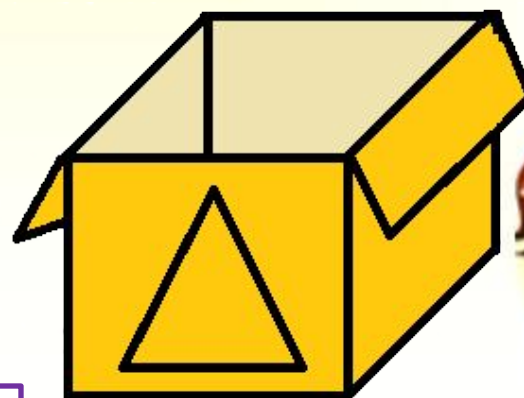
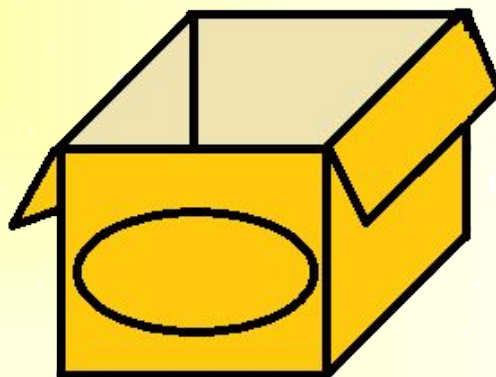
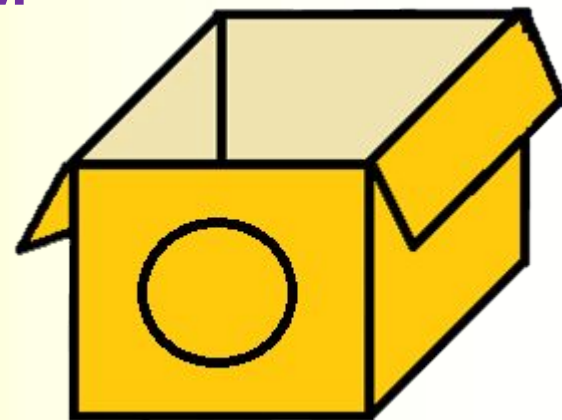
Цель: закрепление представлений о цвете, развитие зрительного восприятия, цветоразличения, активизация словаря.

Инструкция: «Назови фрукт, какого он цвета, в какой тазик ты его положишь?»

Например: Это яблоко, оно красного цвета, я положу его в красный тазик.



Собери посылку внукам



Методические рекомендации


Цель: закрепление представлений о форме, развитие зрительного восприятия, активизация словаря.

Инструкция: «Назови фрукт, какой он формы, в какую коробку ты его положишь?»

Например: Это яблоко, оно круглое, я положу его в коробку, на которой нарисован круг.



Найди кусочек



Методические рекомендации

Цель: развитие целостности восприятия, активизация словаря по теме, согласование существительных в Род.п. (кусочек чего? – кусочек банана).

Инструкция: Кусочек какого фрукта съела гусеница, найди и покажи нужный фрукт.




Грамотейка

В данном разделе представлены игры, направленные на закрепление букв, развитие фонематического слуха, анализа и синтеза.

Читайте играя!!!

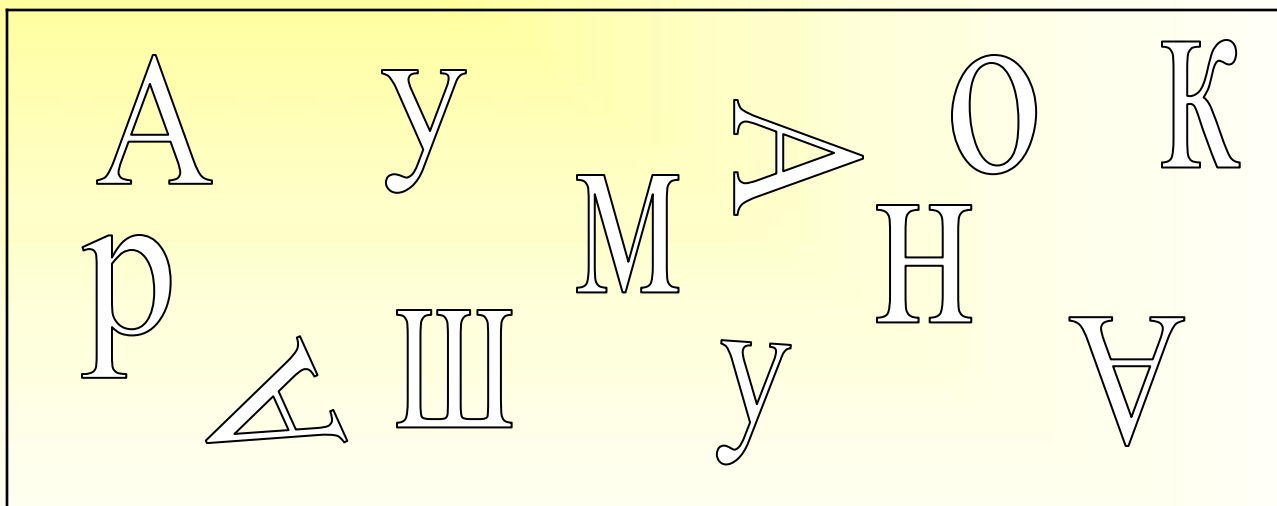


Найди фрукты, которые
начинаются со звука «А»





А

Найди и покажи все буквы «А»



«Собери букву»

Назови, что нарисовано на картинке?
С какого звука начинается это слово?
Найди место этой картинки на букве.




Играем всей семьей

В этом разделе представлены игры, которые потребуют небольшой предварительной подготовки, в которой могут принимать участие все члены семьи.



Попробуйте сделать вместе !

«Рваная аппликация»





Яблоко из шариков пластилина



Поделки из цветной бумаги



Конструируем фрукты из палочек и пуговиц



Почитаем

Мы за столик сели,
Фартучки надели,
Будем есть мы фрукты –
Вкусные продукты.

Ай да груша! Что за диво!
И румяна, и красива.
Очень просит груша:
"Съешь меня, Ванюша".

Яблочко родное,
Наше, наливное.
Вырастет у нас в саду,
Осенью за ним пойду.

Слива лиловая,
Наша – садовая,
Вкусная, нежная,
Очень полезная.
А еще из сливы спелой
Мы повидло можем сделать!

Спелый, сочный апельсин -
В фруктах первый витамин.
До чего же он хорош
И на солнышко похож.

Посмотрите-ка, арбуз,
Вот забавный карапуз!
Сверху важный, гладкий,
А внутри-то сладкий.

Дыня, дыня – герцогиня,
Не растет у нас тут дыня.
К нам эта подружка
Приезжает с юга.

Ананас, ананас,
Скажем прямо, без прикрас –
Фрукт ты заграничный,
Но на вкус отличный.

В Африке растут бананы,
Их едят там обезьяны.
А мы когда едим бананы,
То тоже похожи... на обезьянок!

Абрикос, абрикос,
Сколько ж ты на юге рос?
А до нас добрался -
В ротик к нам попался.

Амосова Н. В.



Ответ на вопросы:

- Про что это стихотворение?
- О каких фруктах в нем говорилось ?
- Выучи четверостишие о понравившемся фрукте

