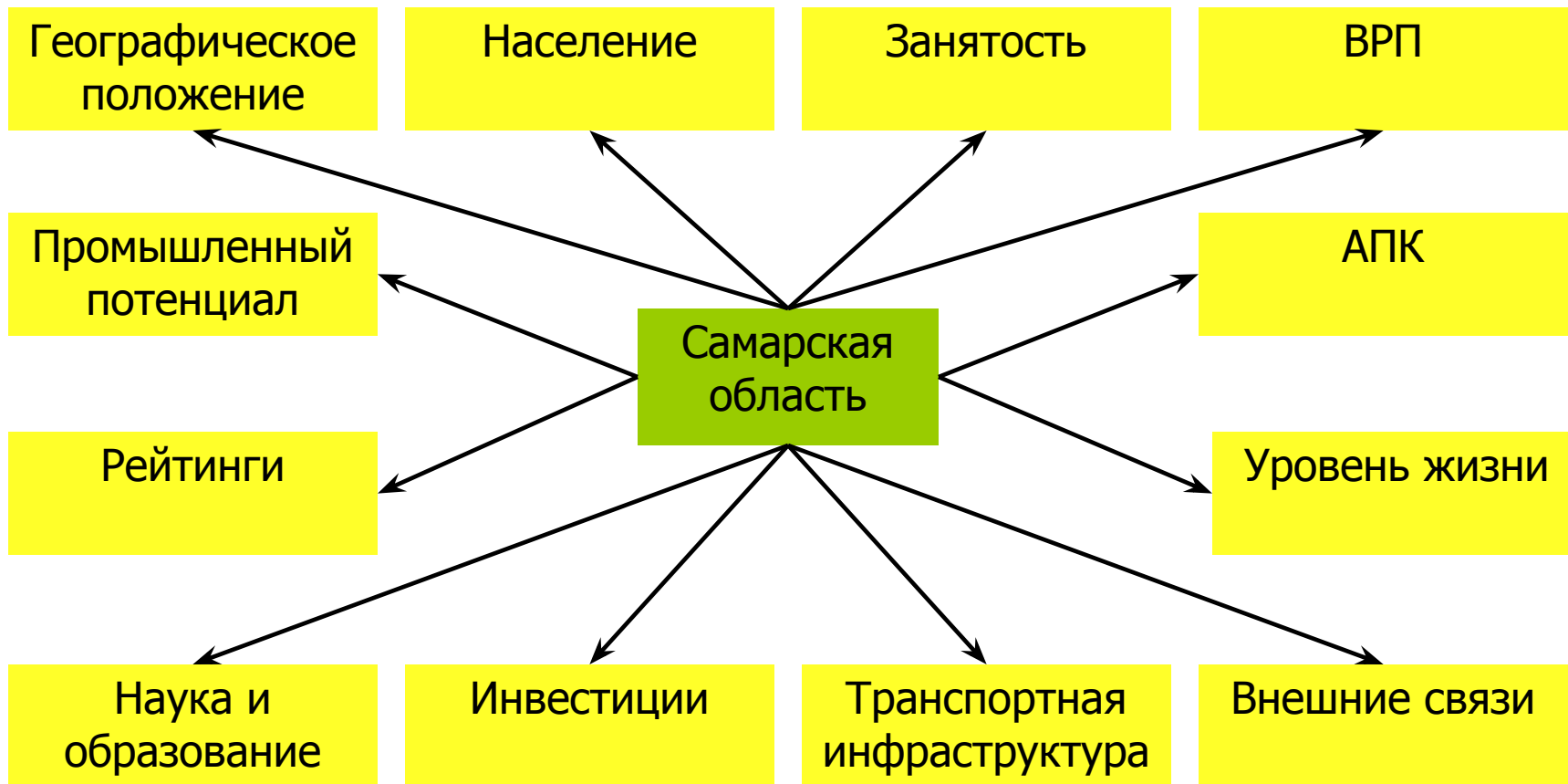




«Региональная экономика»

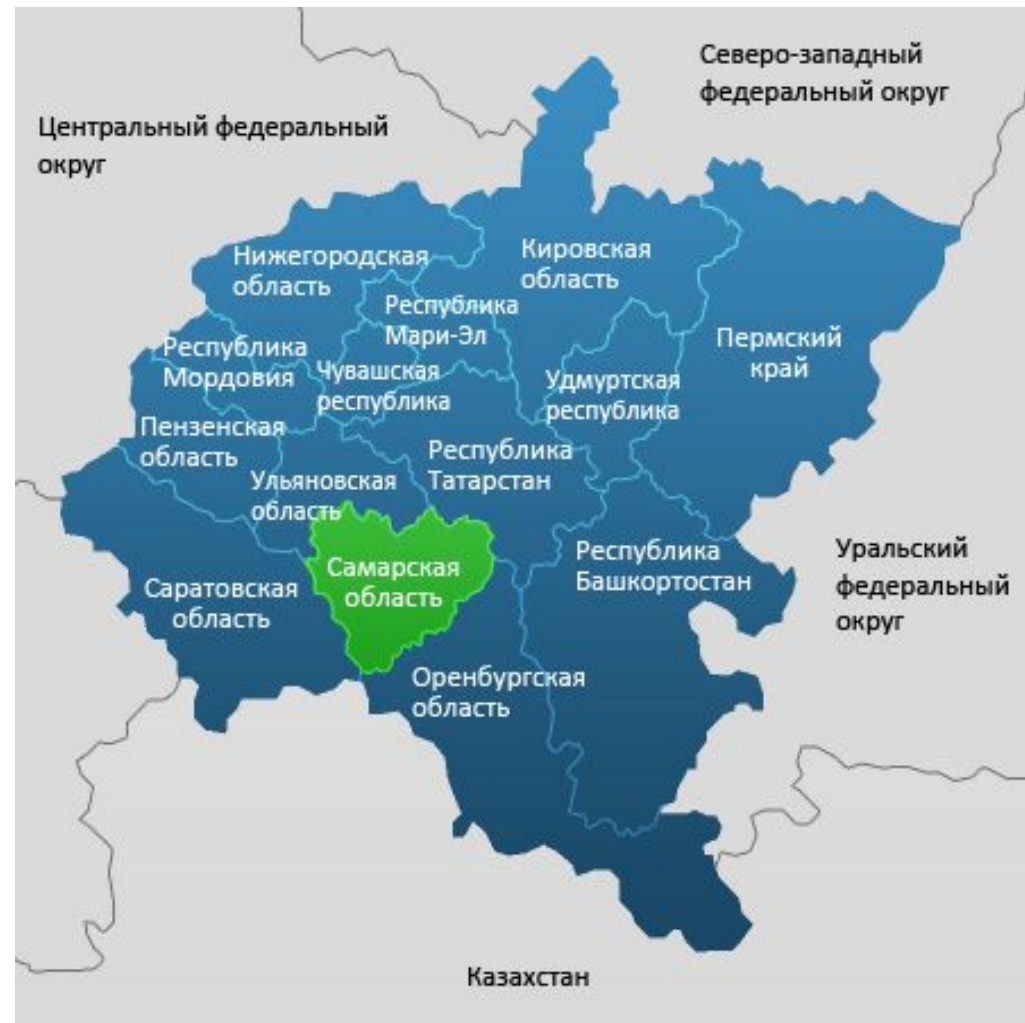
ТЕМА 8. Экономика региона (Самарская область)





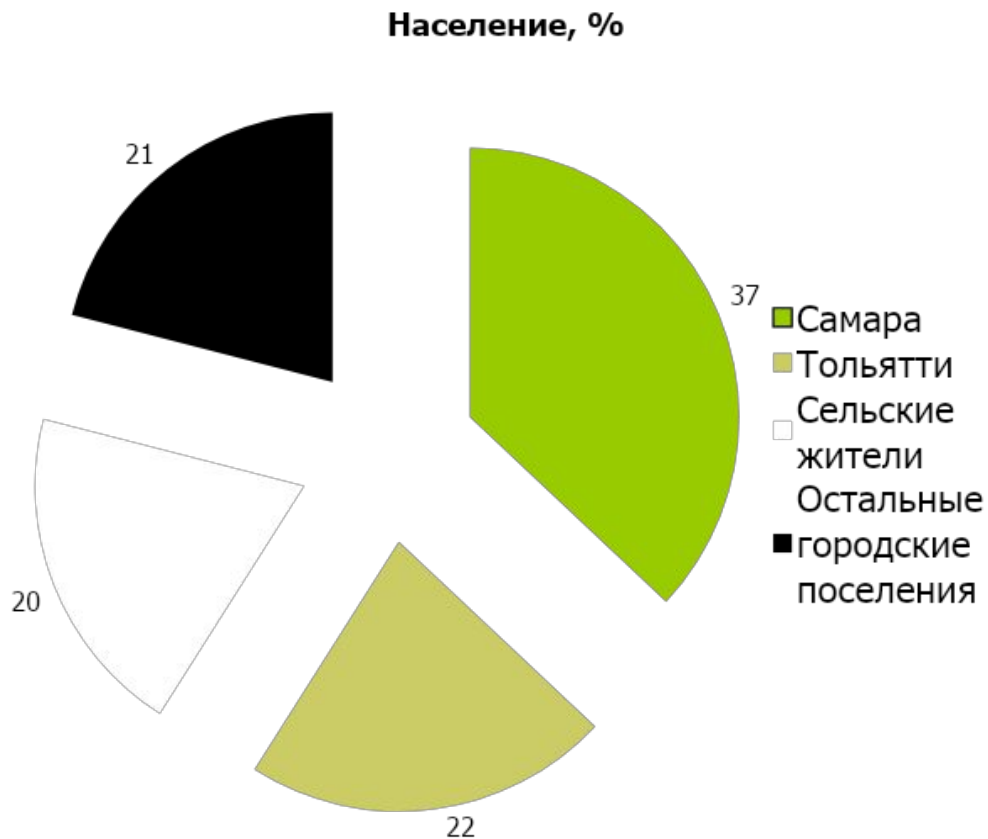
Географическое положение

Самарская область расположена в юго-восточной части европейской территории России в среднем течении реки Волги. Занимает площадь **53,6 тыс. кв. км.**



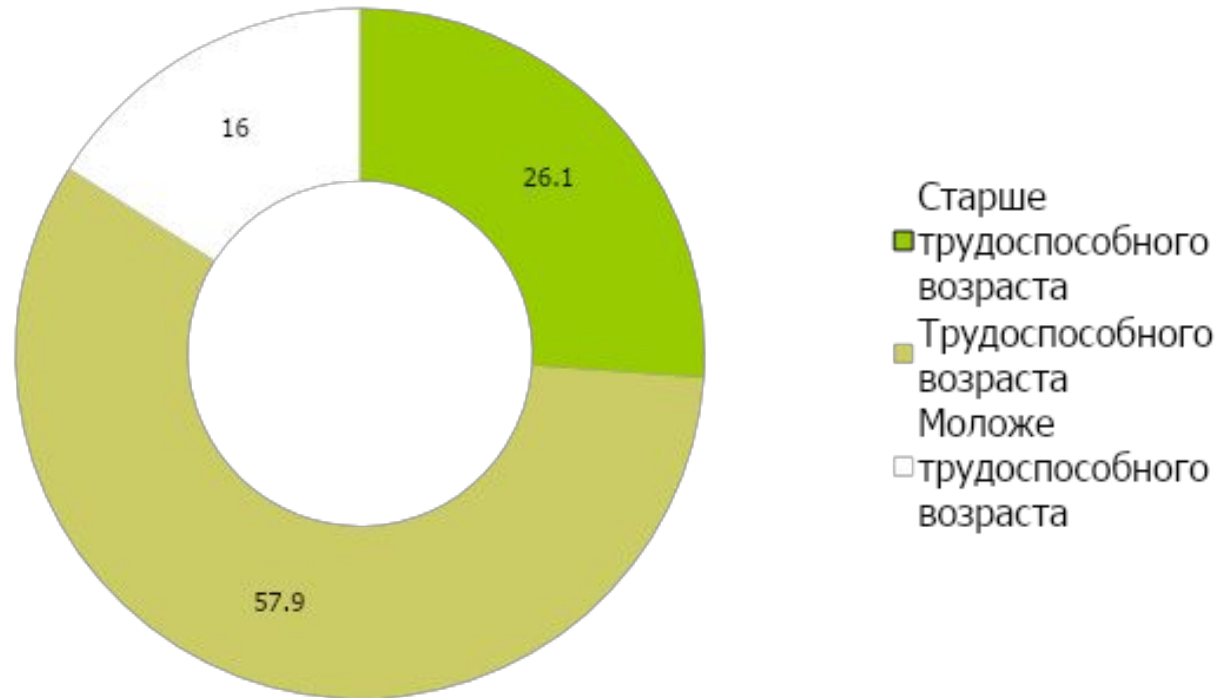
Население

Численность населения региона по состоянию на начало 2016 года составила 3206 тыс. человек - 2,2% населения России и 10,8% населения Приволжского федерального округа. По численности населения Самарская область занимает 11 место среди регионов России и 4 место среди регионов Приволжского федерального округа. Областной центр – городской округ – Самара с численностью населения 1171 тыс.человек.



Возрастная структура населения

Возрастная структура населения Самарской области, %



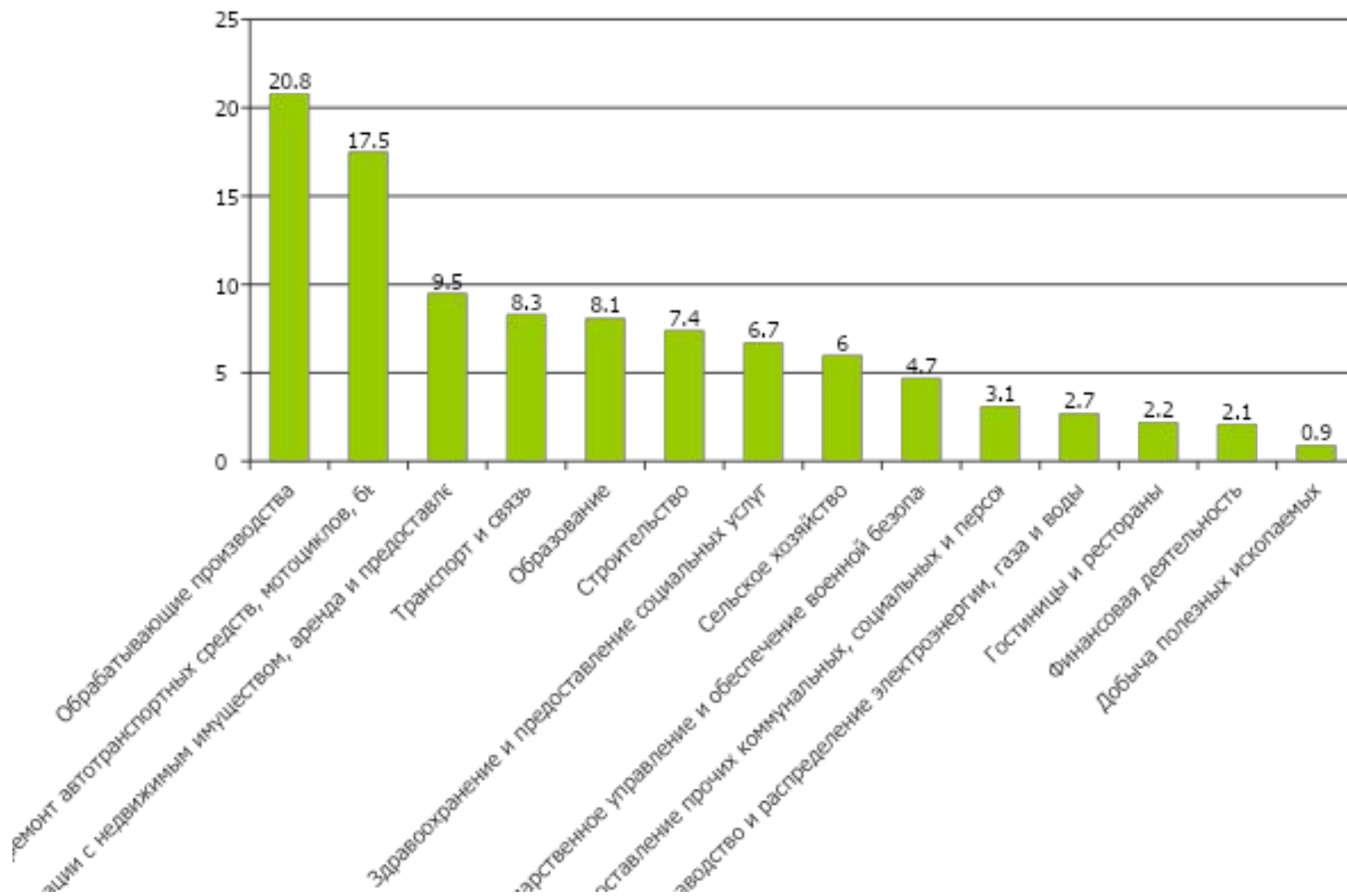
Занятость

По итогам 2015 года по уровню развития трудового потенциала Самарская область в рейтинге регионов Российской Федерации, подготовленном национальным рейтинговым агентством «ЭКСПЕРТ РА», занимает **8 место и 2 место среди регионов ПФО (после Республики Татарстан)**.

Население Самарской области отличается активной трудовой позицией: уровни экономической активности и занятости населения области превышают аналогичные показатели в среднем по России и Приволжскому федеральному округу, а уровень общей безработицы – традиционно ниже среднероссийского значения и самый низкий среди регионов ПФО.

Показатель	Самарская область	РФ	ПФО
Уровень экономической активности населения	71,0	69,1	68,9
Уровень занятости населения	68,6	65,3	65,6
Уровень безработицы по МОТ	3,4	5,6	4,8

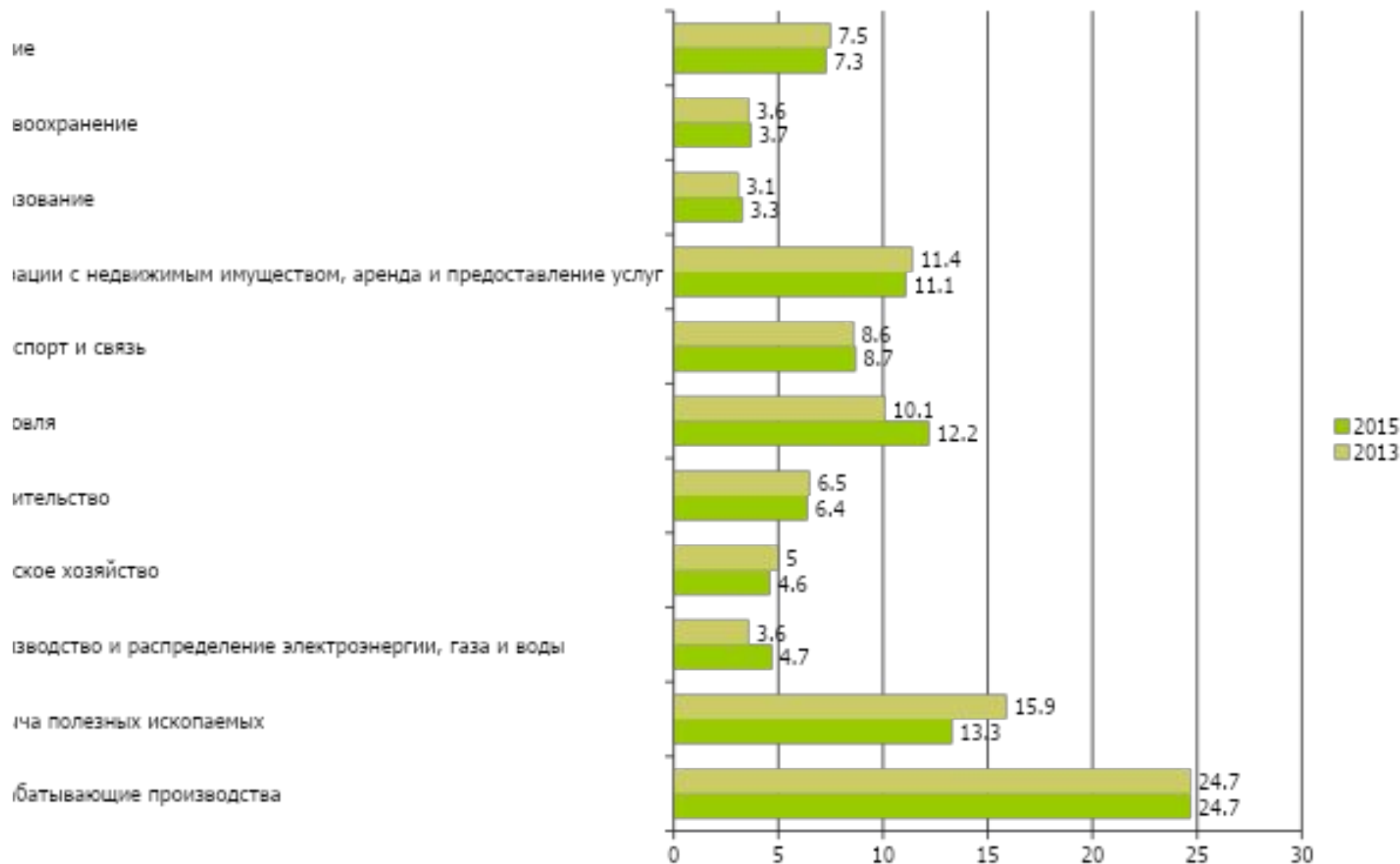
Структура среднесписочной численности работников организаций Самарской области по видам экономической деятельности, %



Валовой региональный продукт

Показатель	2013 г.	2014 г.	2015 г. а
Валовой региональный продукт, млрд. руб.	1048,5	1152,0	1221,7
в % к предыдущему году, в сопоставимых ценах	104,2	101,9	96,8

Динамика структуры ВРП Самарской области, в % к итогу



Промышленный потенциал

В Самарской области функционируют свыше **800 крупных и средних промышленных предприятий** и свыше **5 тыс. малых предприятий**. В структуре ВРП доля промышленности составляет более 44%.

Промышленный комплекс включает в себя **добывающие, обрабатывающие отрасли и энергетику**.

По итогам 2015 года область занимает **5 место в ПФО по объему отгруженных товаров «обрабатывающих производств»**, **4 место – по «добыче полезных ископаемых»**, **2 место – по «производству и распределению электроэнергии, газа и воды»**.

В отраслевой структуре ведущие позиции занимают производство транспортных средств и оборудования (22,9 %), добыча полезных ископаемых (20,1%), химическое производство (13,9%).

Промышленный потенциал

Предприятия Самарской области занимают лидирующие позиции в России по производству синтетических каучуков, аммиака, линолеума.

В регионе производится более 32% новых легковых автомобилей, выпускаемых в России, более 13% российских азотных удобрений, поставляемых отечественным сельхозпроизводителям, 10% топочного мазута, по 8% автомобильного бензина, дизельного топлива, пластмасс в первичных формах, более 7% пива, около 6% полимерных пленок, 4% кондитерских изделий.

К системообразующим отраслям промышленности Самарской области относятся автомобилестроение и производство автокомпонентов, авиакосмическое машиностроение, химия и нефтехимия.

В настоящее время на территории области реализуются **две государственные программы**, направленные на развитие машиностроительного комплекса и расширение использования природного газа в качестве моторного топлива. В 2015 году на реализацию программ направлено 563,7 млн. рублей, в том числе из федерального бюджета – 301,9 млн. рублей.

Агропромышленный комплекс

АПК Самарской области – многоотраслевая производственно-экономическая система, в которой функционируют около 450 крупных сельскохозяйственных предприятий, 2,4 тысячи крестьянских (фермерских) хозяйств, 267,2 тыс. личных подсобных хозяйств и около 900 пищевых, перерабатывающих организаций и предприятий.

Доля продукции сельского хозяйства Самарской области в общероссийском производстве составляет **1,7%**, по ПФО – **7,3%**. В структуре валовой продукции сельского хозяйства продукция растениеводства составляет 58%, продукция животноводства – 42%.

Отрасль растениеводства специализируется на выращивании зерновых, масличных и кормовых культур, картофеля, овощей и плодово-ягодной продукции. Животноводство региона специализируется на молочном и мясном скотоводстве, свиноводстве, овцеводстве и птицеводстве.

Агропромышленный комплекс

Объём финансирования АПК Самарской области в 2015 году составил **5,2 млрд. рублей**. В 2015 году в сфере АПК региона осуществлялась реализация 4 государственных программ Самарской области и 7 ведомственных целевых программ.

Отрасль растениеводства Самарской области располагает потенциалом, способным обеспечить в полном объёме потребности населения области в зерне, картофеле, овощах, плодах и ягодах, поставлять на внешний рынок значительные объёмы растениеводческой продукции, внести существенный вклад в укрепление экономики аграрного сектора области.

Одним из ключевых направлений аграрной политики в Самарской области является ускоренное **развитие животноводческой отрасли и обеспечение продовольственной безопасности населения региона**.

Результатом проводимых в 2015 году мероприятий по техническому обновлению и модернизации производства стало приобретение сельхозтоваропроизводителями техники на сумму около 2,9 млрд. рублей, в том числе 368 тракторов, 170 зерноуборочных и 19 кормоуборочных комбайнов.

Агропромышленный комплекс

При организационной и финансовой поддержке Правительства Самарской области осуществлялась реализация ряда крупных инвестиционных проектов: реконструкция тепличного комплекса (**ОАО «Тепличный»**), строительство молочного комплекса на 1000 голов (**ООО «Экопродукт»**), строительство второй очереди птицеводческого комплекса (**ООО «Тимашевская птицефабрика»**) и строительство птицеводческого комплекса в Сергиевском районе (**ОАО «Корпорация развития Самарской области»**).

Рейтинг Самарской области в ПФО по основным макропоказателям (январь-сентябрь 2016 года)

Показатель	Место в ПФО
Индекс промышленного производства	12
Объем отгруженных товаров собственного производства, выполненных работ и услуг собственными силами на душу населения	3
Индекс физического объема инвестиций в основной капитал (январь-июнь 2016 года)	12
Объем инвестиций в основной капитал за счет инвестиций из-за рубежа (январь-июнь 2016 года)	2
Индекс физического объема работ, выполненных по виду деятельности "Строительство"	3
Средняя начисленная заработная плата (январь-август 2016 года)	3
Оборот розничной торговли на душу населения	3
Объем платных услуг на душу населения	5
Индекс потребительских цен (август 2016 года к декабрю 2015 года)	7
Уровень безработицы по методологии МОТ (в среднем за 3 квартал 2016 года)	1

Международные и внутренние инвестиционные и кредитные рейтинги Самарской области

Инвестиционные рейтинги

10 место в России по инвестиционному потенциалу

16 место в России по уровню инвестиционного риска

(рейтинговое агентство «Эксперт-РА»)

Группа IC3 (высокая инвестиционная привлекательность – третий уровень)

(Национальное рейтинговое агентство)

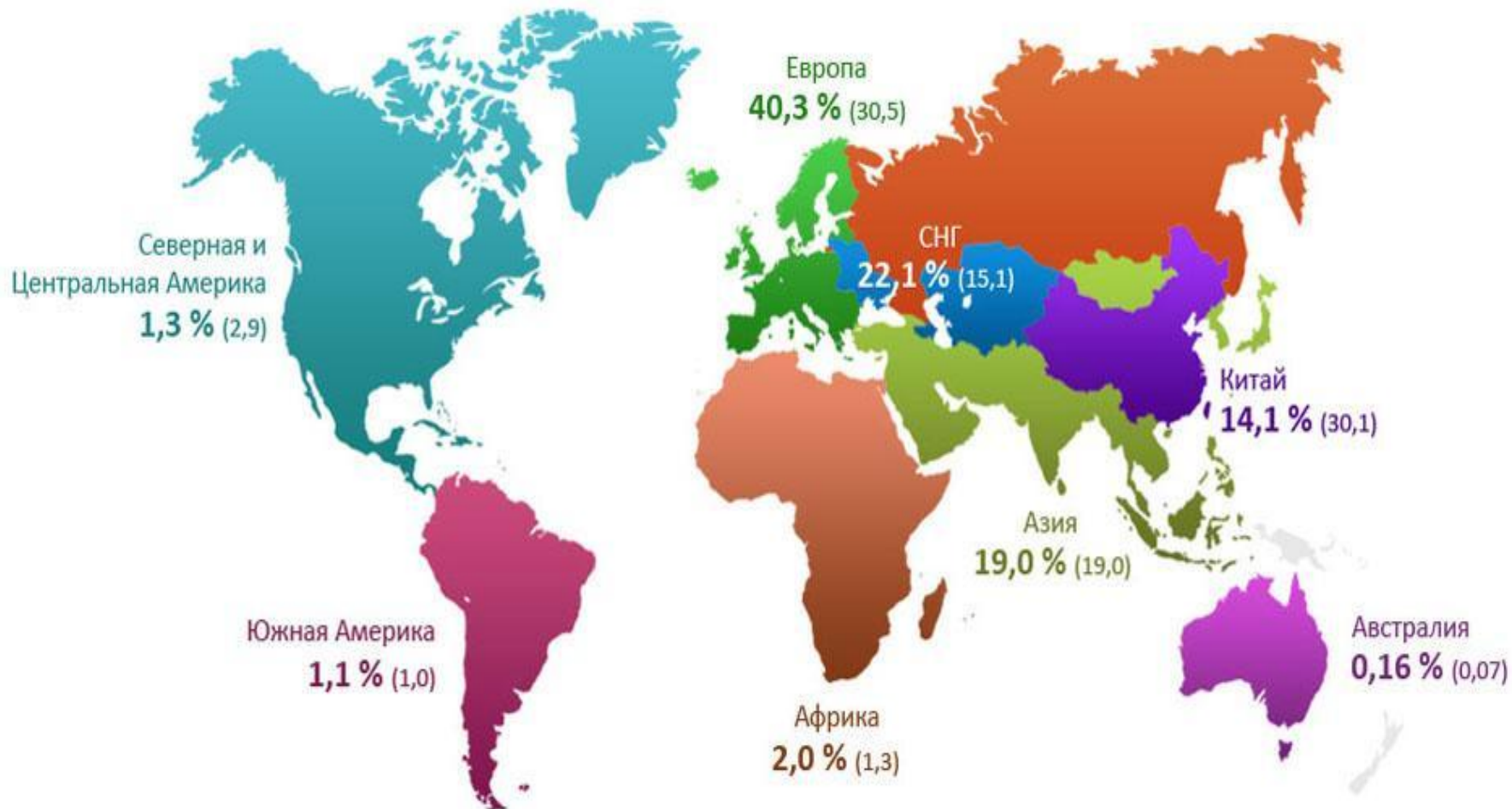
5-6 место в России по уровню конкурентоспособности

(Евразийский институт конкурентоспособности)

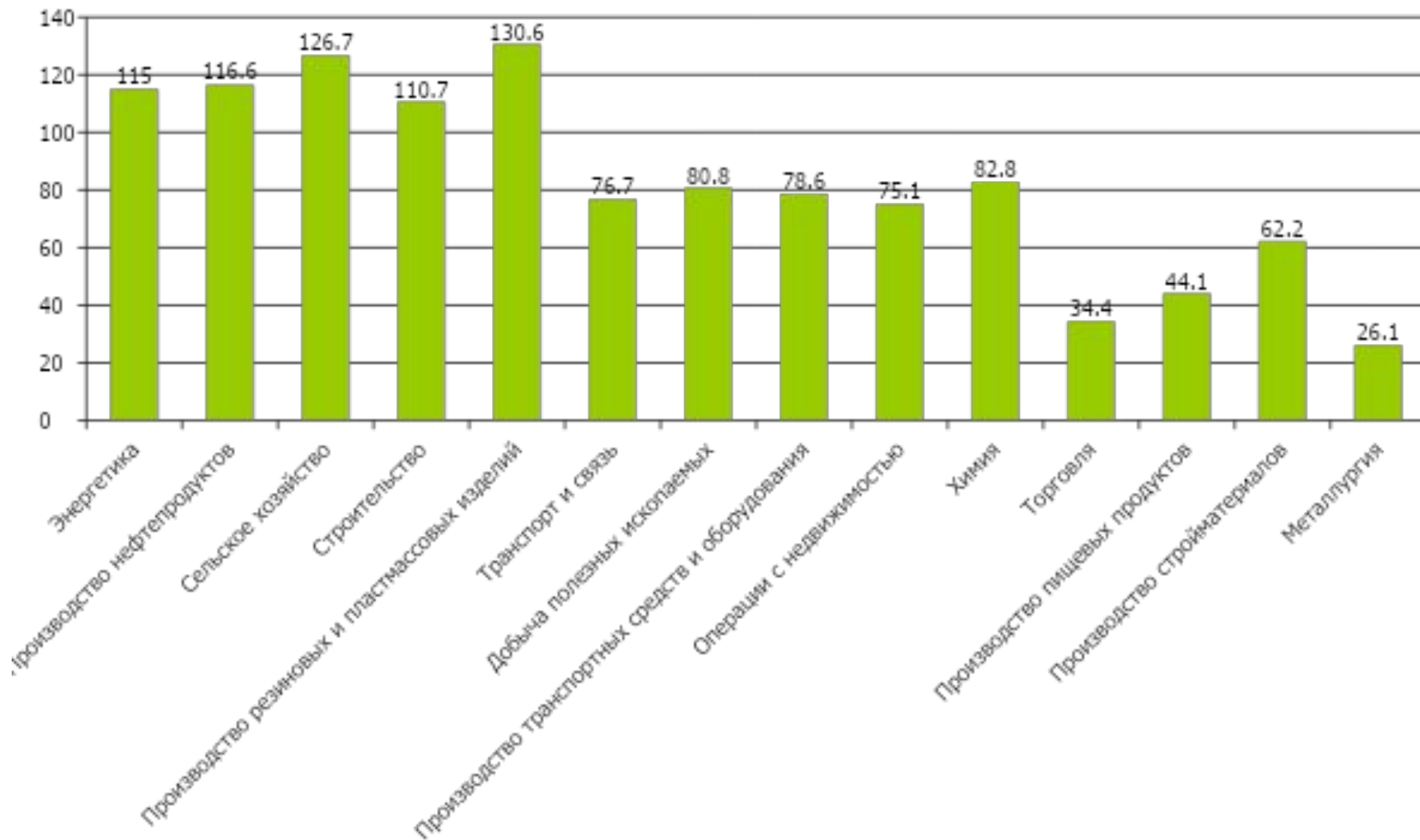
Рейтинг Самарской области по уровню жизни в 2015 году

Показатель	2015 год	Место в РФ	Место в ПФО
Денежные доходы в среднем на душу населения в месяц, рублей	26917	28	5
Реальные доходы населения, % к соответствующему периоду предыдущего года	89,4	-	-
Реальные располагаемые доходы населения, % к соответствующему периоду предыдущего года	90,0	-	-
Потребительские расходы в среднем на душу населения в месяц	20076	24	5
Среднемесячная заработная плата в целом по региону, рублей	27234	37	3
Реальная заработная плата работников в целом по региону, % к соответствующему периоду предыдущего года	91,1	-	-
Среднемесячная заработная плата работников бюджетной сферы, рублей	26316	-	-
Реальная заработная плата работников бюджетной сферы, % к соответствующему периоду предыдущего года	88,2	-	-
Средний размер пенсий по состоянию на 1 апреля 2016 года, рублей	12162	-	-
Численность населения с денежными доходами ниже величины прожиточного минимума, в процентах от общей численности населения региона	14,2%	-	7

География внешней торговли , 2013 (2015)



Инвестиционно активные отрасли Самарской области (индекс инвестиций в% к 2010)



Иностранные инвесторы Самарской области

Германия

Henkel, Bayer, KROHNE, Kuka, VB Autobatterie, METRO Group, VKT Trading, Lapp Holding, Rehau, WUERTH Holding, Siemens, ROMEX

Нидерланды

Oriflame Eastern Europe B.V., Marriott International, Bos Man Watermanagement B.V. Provimi Holding

Австрия

Alpla, Raffaisenbank, Doppelmayr, Johnson Controls Automotive

Венгрия

IKR Babolna

Сербия

Sinteza Invest Group A.D

Дания

Inmeco Group APS

США

PepsiCo, Coca-Cola, Alcoa, General Motors, ADS Plastic, Delphi Automotive Systems, Corning Incorporated, Citibank Tenneco Automotive Group, Triumph Development, FINCA International,

Франция

Renault, Tarkett Sommer, Danone, Societe Generale, Auchan, Leroy Merlen

Швейцария

Nestle, EM Finance S.A., Transrail AG, Laveo Electro AG

Австралия

SGS Industrial Services

Швеция

IKEA

Португалия

Amorim & Irmaos Cork

Испания

UEB Union Explosivos

Чехия

Moravan Safety Belts A.S., ST-Holding S.R.O.

Италия

Pietro Barbaro A.O., Ansaldo Industria S.p.a., Cooperativa Ceramica d'Imola S.R.L., Autocomponent Engineering S.R.I. Sefin S.p.a.,

Ирландия

Inmeco Group APS



Наука и образование

Высокий образовательный потенциал населения Самарской области является важнейшим фактором, определяющим **конкурентоспособность региона.**

По индексу образования (составной части индекса развития человеческого потенциала) область занимает **9-е место в России.**

Подготовка студентов в регионе осуществляется по более чем 400 специальностям для 19 отраслей экономики.

В структуре Самарского научного центра Российской академии наук осуществляют деятельность семь научных организаций, отделение секции Прикладных проблем и секция Научного совета РАН.

Транспортная инфраструктура

Самарская область занимает выгодное экономико-географическое положение, находясь на пересечении важнейших международных транспортных коридоров

«Север-Юг» и «Запад-Восток».

В структуре транспортно-логистической системы России **Самарский транспортный узел**, представленный всеми видами транспорта, за исключением морского, имеет возможность обслуживать российские и международные грузопотоки из/в Казахстан, Среднюю и Юго-Восточную Азию, Европу и Китай.

По территории области проходит ряд магистральных **железнодорожных линий**, связывающих западные, южные, юго-западные и восточные регионы страны. Филиал ОАО «Российские железные дороги» - Куйбышевская железная дорога имеет мощные пассажирские, грузовые перерабатывающие и ремонтные комплексы. Эксплуатационная длина железнодорожных путей в области составляет около 1,4 тыс. км.

Транспортная инфраструктура

Международный **аэропорт** «Курумоч» - один из крупнейших в Поволжье (**11 место в России**), из которого осуществляются полеты по 50 внутренним и международным регулярным направлениям.

В 2015 году более 60% от совокупного пассажиропотока перевезли авиакомпании «Аэрофлот», «Ютэйр», «Сибирь», «Уральские авиалинии» и «Россия». Введен в эксплуатацию новый пассажирский терминал международного аэропорта «Курумоч», который стал первым в России инфраструктурным объектом, построенным в рамках подготовки к **Чемпионату мира в 2018 году**.

По территории области протекает главная **водная артерия** европейской части России – река Волга, что обеспечивает развитие речных перевозок. Имеется доступ к Единой системе водных путей Европейской части РФ, выход к Каспийскому, Черному, Балтийскому морям, функционируют речные порты в Самаре и Тольятти. Имеются возможности использования мощностей Сызранского речного порта.

Транспортная инфраструктура

Протяженность **автомобильных дорог** общего пользования с твердым покрытием на территории Самарской области составляет 16,1 тыс. км, включая 711,5 км дорог федерального значения, 7,1 тыс. км дорог регионального и межмуниципального значения и 8,3 тыс. км местных автодорог.

По территории Самарской области проходят три крупнейших российских **газопровода**: Челябинск-Петровск, Уренгой-Петровск, Уренгой-Новопсковск, а также нефте- и продуктопроводы, входящие в систему ОАО «АК «Транснефть», протяженностью более 5 тысяч километров.

Международные транспортные коридоры

