

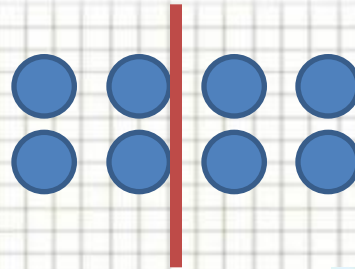
Математика
2 класс

*Название компонентов и
результата действия
деления*



Компоненты действия деление

$$8:2=4$$




- число, которое делят, называется **делимое**
- число, на которое делим – **делитель**
- результат деления – **частное**

Повторим и запомним.



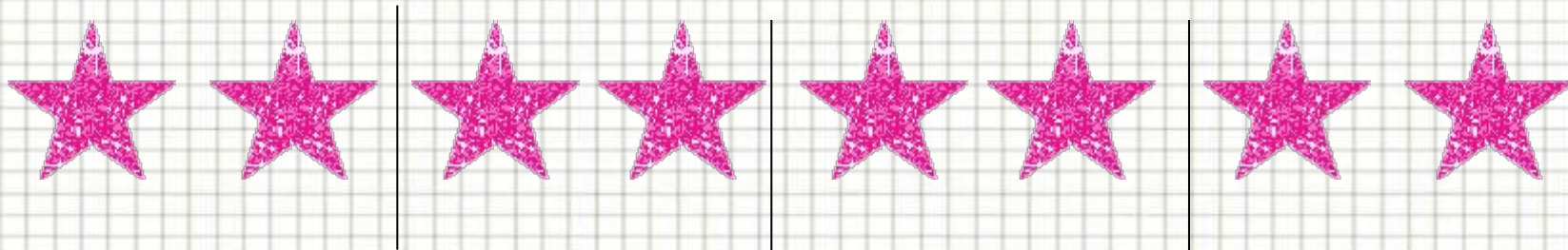
Изучение нового материала

$$6 : 2 = 3$$
The diagram shows the equation 6 : 2 = 3. Below the number 6 is a blue curved arrow pointing to the right. Below the colon is a blue curved arrow pointing to the right. Below the number 2 is a blue curved arrow pointing to the right. Below the equals sign is a blue curved arrow pointing to the right. Below the number 3 is a blue curved arrow pointing to the right.

делимое делитель частное

Найдите частное, используя рисунки:


Сколько раз по 2 содержится в 8?



$$8 : 2 = 4$$

Сколько раз по 3 содержится в 6?

$$6 : 3 = 2$$



Закрепление изученного

У. с. 62 №1, 2.

ПОВТОРИМ !

1.Результат действия сложения- это **сумма.**

2.Результат действия деления- это **частное.**

3.Результат действия умножения- это
произведение.

4.Результат действия вычитания - это
разность.