


Аквариум



Аквариум – дом для рыбок





Аквариумные рыбки

Барбус



Гуппи



Аквариумные рыбки

Меченосец



Неон



Аквариумные рыбки

Бетта (петушок)



Гурами



Аквариумные рыбки

Золотая рыбка



Кардинал










Ламинария (морская капуста) - съедобная водоросль, относящаяся к классу бурых морских водорослей

Приёмы лепки



Прямая круглая спираль



Прямая плоская спираль



Конусовидная спираль



Боковая спираль



Способы лепки:



скульптурный



конструктивный



комбинированный



Водоросли из пластилина



Планирование работы

Для работы нам понадобятся:

- половина листа белого или цветного картона;
- мягкий, яркий пластилин;
- пластмассовая доска для лепки;
- специальные стеки для работы с пластилином.



Оформляем аквариум

- ❑ Лепим из пластилина маленькие шарики и приклеиваем их - это песочек.
- ❑ Затем лепим колбаски и придаём им нужную форму- это водоросли.



Оформляем аквариум


Лепим из пластилина рыбку и, наносим стеклом рисунок чешуи. Для украшения аквариума можно слепить улитки, которых мы будем сажать на камушки.



Как можно оформить



Как можно оформить





Жду фото работы

- До 17 ноября.
- Удачи!