

КУРСОВА РОБОТА



Завантаження та завершення текстового редактора word

Тищенко Давид



Завантаження та завершення текстового редактора word

Для запуску Microsoft Word необхідно
виконати подвійне натискання по його значку



Завантаження та завершення текстового редактора word

- Або відкрийте вже існуючий
ДОКУМЕНТ



Завантаження та завершення текстового редактора word

- Запуск Word за допомогою кнопки Пуск



Завантаження та завершення текстового редактора word

- Клацніть лівою кнопкою миші по кнопці Пуск.




Завантаження та завершення текстового редактора word

- З меню виберіть пункт Програми.



Завантаження та завершення текстового редактора word

- Клацніть по пункту меню Microsoft Word




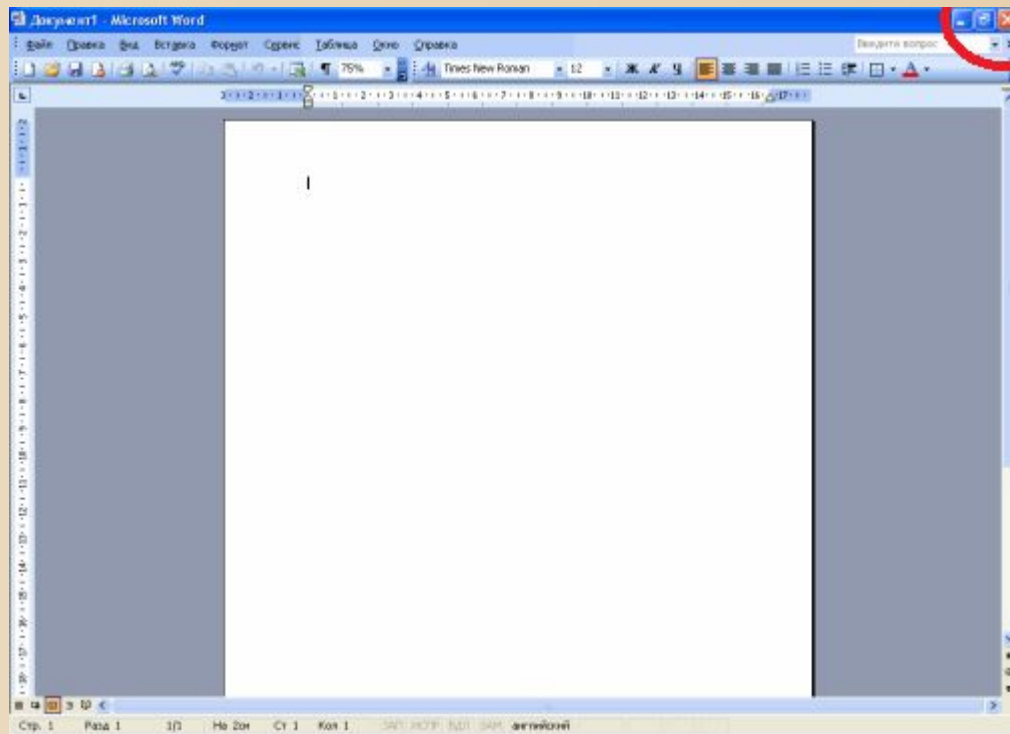
Завантаження та завершення текстового редактора word

- Також є кілька способів вийти з програми Word.



Завантаження та завершення текстового редактора word

- Клацніть по кнопці Закрити, яка розташована на правому кінці рядка заголовка Word. 



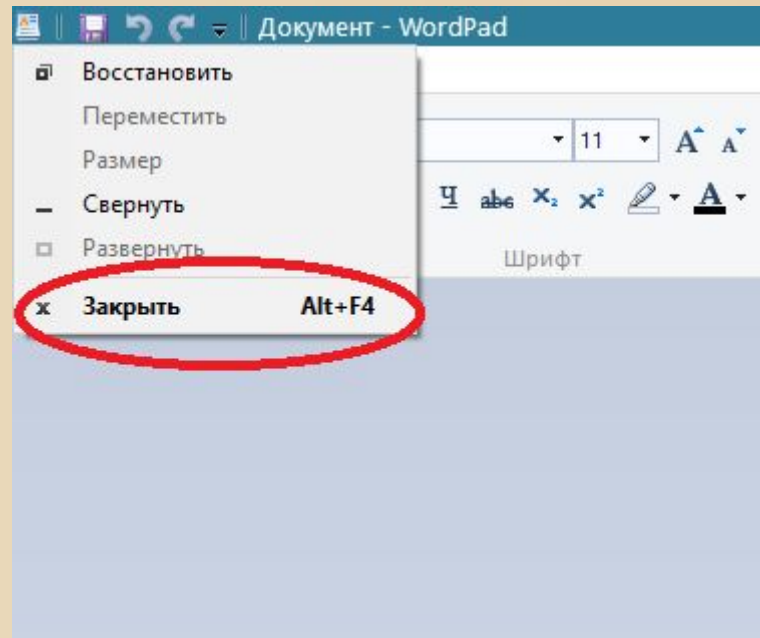
Завантаження та завершення текстового редактора word

- Натисніть [Alt + F4]



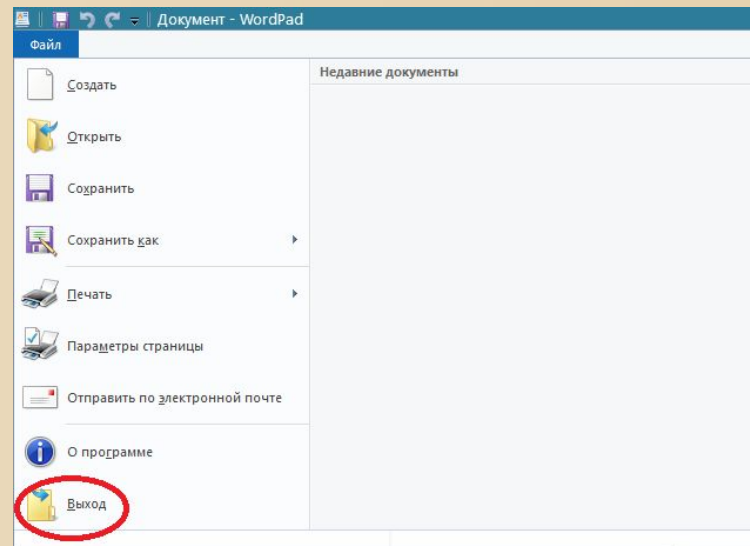
Завантаження та завершення текстового редактора word

- Клацніть правою кнопкою миші по рядку заголовка вікна Word, із меню виберіть команду Закрити.



Завантаження та завершення текстового редактора word

- Натисніть на «Файл», який розташований в лівому кінці рядка заголовка Word, із меню виберіть команду Закрити.



Завантаження та завершення текстового редактора word



- Кінець

