

The background features several large, stylized, overlapping swirls in shades of purple, green, and light blue. Interspersed among these swirls are numerous small, yellow, triangular shapes that resemble sun rays or confetti, scattered across the white background.


# Обратные действия

2 класс  
2 урок

№ 10



**оторвать**




**пришить**

**ответ**



**сломать**



**отремонтировать**

**ответ**

# Игра «Обратное действие»



Назовите обратное действие

# Игра «Обратное действие»



Назовите обратное действие

# Игра «Обратное действие»

Выйти



Назовите обратное действие

# Игра «Обратное действие»

НАЧАТЬ УРОК



Назовите обратное действие

№ 11



# Игра «Где нет обратного действия?»





# Игра «Где нет обратного действия?»



# Игра «Где нет обратного действия?»



# Игра «Где нет обратного действия?»



# Игра «Где нет обратного действия?»





№ 14

МЕЛЬ

Убрать в  
конце ь

МЕЛ



Добавить в  
конце ь

ответ

Увеличить  
размер

Уменьшить  
размер

ответ




# Загадки

Очень он большой. Гора!

Его любит детвора.

Шлет он Вам привет – поклон.

Дружно скажем: Это - **СЛОН**



**ответ**

# Загадки

По полю скачет,  
Ушки прячет,  
Встанет столбом,  
Ушки торчком.

заяц



**ответ**



# Загадки

В яме спит зимою длинной,  
Но чуть солнце станет греть,  
В путь за медом и малиной  
Отправляется **медведь**



**ответ**

# Загадки

Я к нему в большую пасть  
Не советую попасть.

Тех, кто мимо проходил,  
Съел на завтрак **крокодил**



**ответ**

Домашнее задание

стр. 42

№ 16, 18



До встречи на следующем уроке!!!