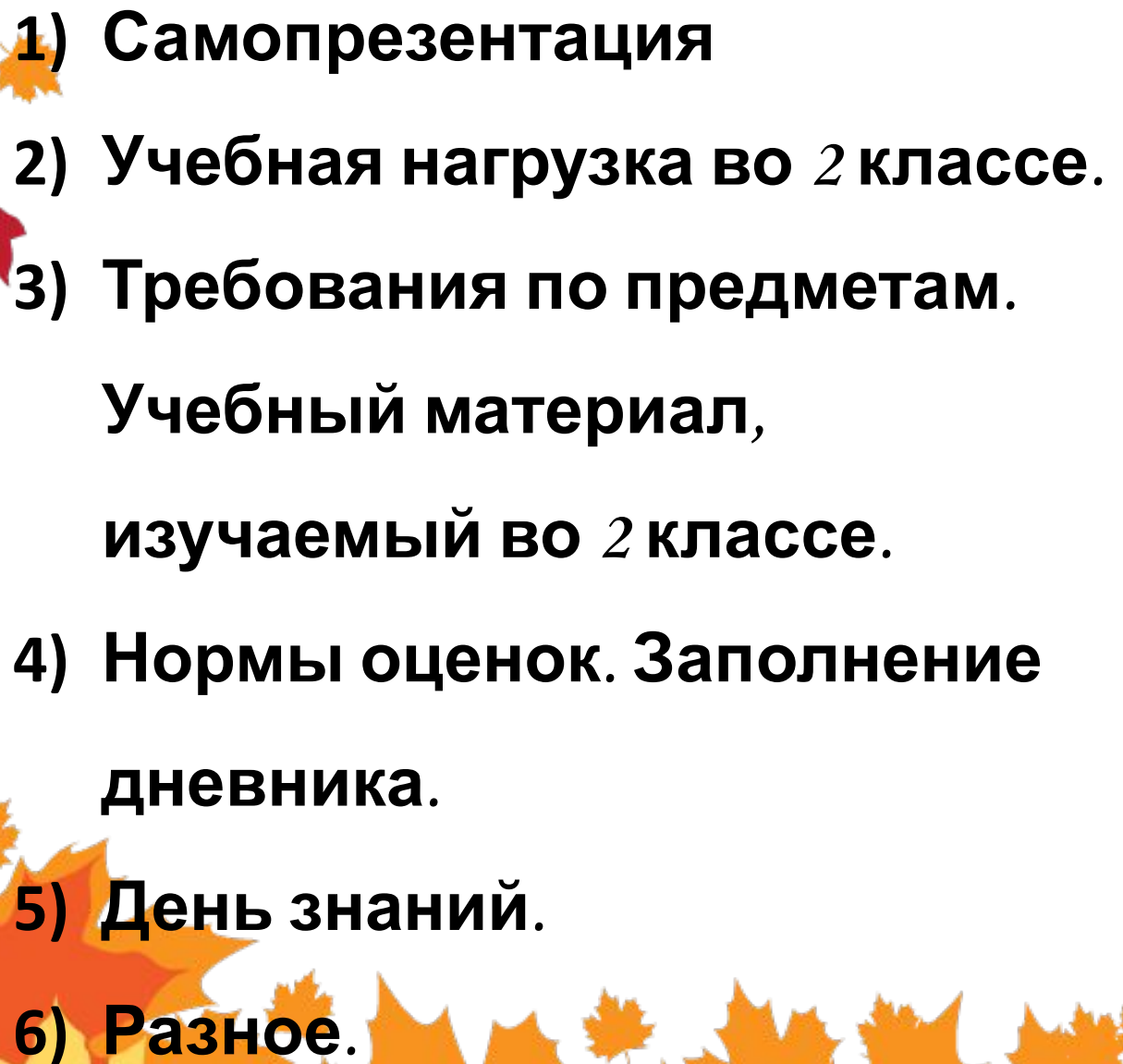


# 2 класс

Родительское  
собрание №1



- 
- The background features a grid pattern with a vertical strip of autumn leaves in shades of red, orange, and yellow. On the left side, there is a pink school bag, a stack of three books (blue, green, and white), and a red apple.
- 1) Самопрезентация**
  - 2) Учебная нагрузка во 2 классе.**
  - 3) Требования по предметам.**  
**Учебный материал,**  
**изучаемый во 2 классе.**
  - 4) Нормы оценок. Заполнение**  
**дневника.**
  - 5) День знаний.**
  - 6) Разное.**



*Шлык*

*Анжелика Александровна*

*Учитель начальных классов 1 категории*

*89056624376*



# 2 класс

2020-2021 учебный год



Родителям  
пора начинать  
готовиться  
к 1 сентября.  
Тааак...  
нужно  
купить:  
дневник,  
ремень и  
валерьянку...



*Елена  
Райчик*





# Нагрузка 23 часа

- Математика - 4 часа
- Русский язык - 4 часа
- Родной язык - 1 час
- Литературное чтение - 3 часа
- Чтение на родном языке - 1 час
- Окружающий мир - 2 часа
- Английский язык - 2 часа
- Изобразительное искусство - 1 час
- Технология - 1 час
- Музыка - 1 час
- Физическая культура - 3 часа (ритмика)



# Требования по предметам



# Подготовка учебников и печатных тетрадей к работе

- Таблички (ФИ ребенка), обложки





# • РУССКИЙ ЯЗЫК

- Учебник
- Рабочая тетрадь - 3 шт.,  
нужны обложки
- Печатная тетрадь
- Словарик

(повторить словарные слова).

Раз в две недели словарный диктант.

- Проверочные работы



# Содержание курса русского языка во 2 классе

- Текст: тема, главная мысль, части, типы.
- Предложение: виды, члены предложения.
- Слово: значение, родственные (однокоренные)
- Звуки и буквы: орфограммы.
- Части речи: имя существительное, имя прилагательное, глагол, местоимение, предлог
- Развитие речи: творческие работы.






# Оформление письменных работ по русскому языку.

## Памятка!

1. Все записи в тетрадях следует оформлять каллиграфическим аккуратным почерком.
2. Пользоваться шариковой ручкой с пастой синего цвета и зелёного цвета для вставки пропущенных букв. Все подчёркивания выполняются простым карандашом.




The background features a grid pattern on the left side, transitioning into a field of colorful autumn leaves (red, orange, yellow) on the right. In the bottom left corner, there is a pink school bag, a stack of three books (blue, green, and white covers), and a red apple.

3. Ежедневная работа над ошибками должна представлять собой целостную систему, результативность которой прослеживается в повышении качества обучения. **Памятка работы над ошибками!**

4. После классной и домашней работы следует отступать две строчки ( пишем на третьей).

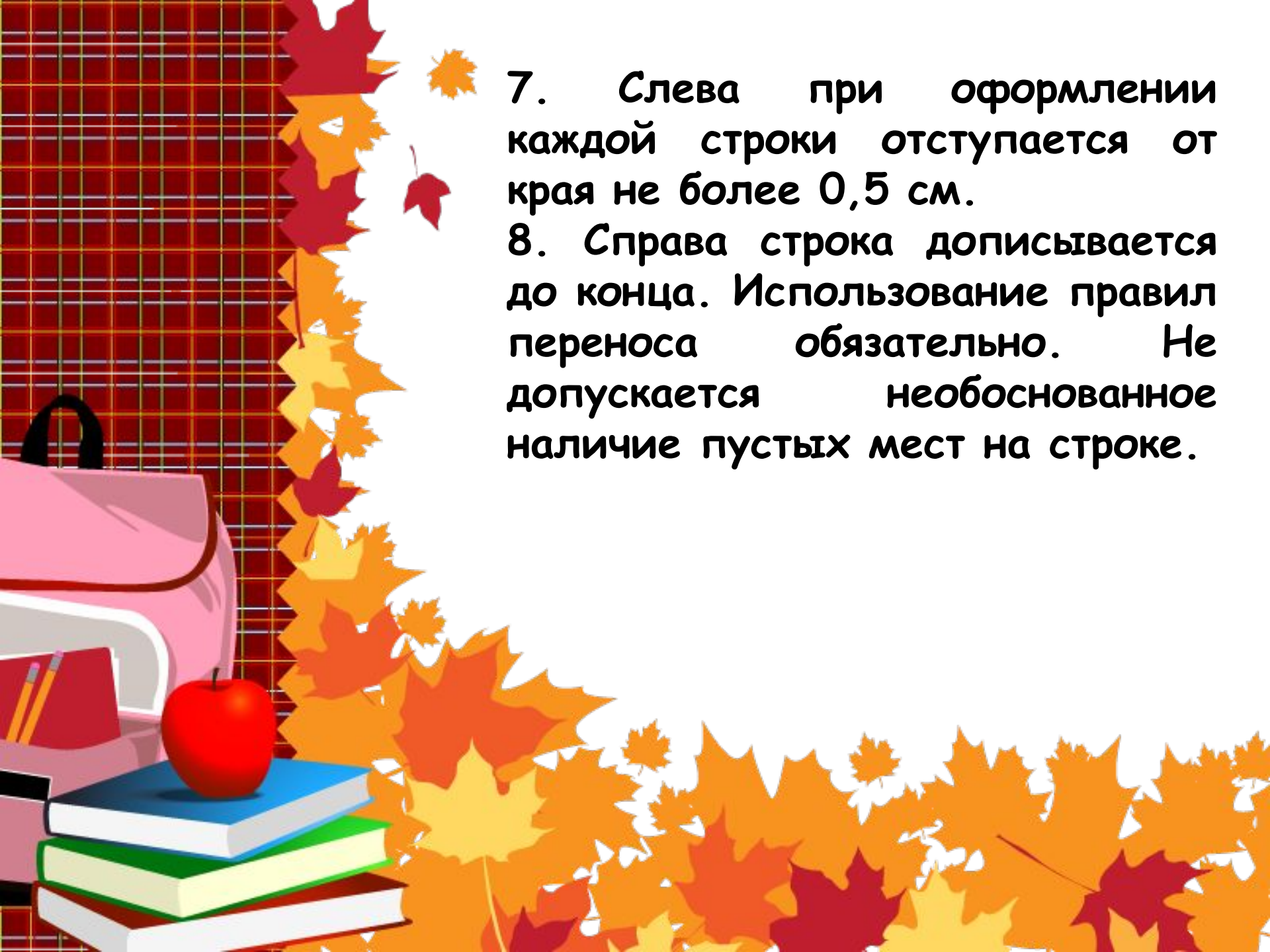


The background features a grid pattern on the left side, transitioning into a field of colorful autumn leaves (red, orange, yellow) on the right. In the bottom left corner, there is an illustration of a pink school bag, a stack of three books (blue, green, and white), and a red apple.

4. При оформлении красной строки делается отступ вправо не менее 2 см (два пальца). Соблюдения красной строки требуется при оформлении текстов, начала нового вида работы.

5. В ходе работы строчки не пропускаются.

6. Новая страница начинается с самой верхней строки, дописывается до конца страницы, включая последнюю строку.

The background features a red grid pattern on the left side, transitioning into a white background with scattered autumn leaves in shades of red, orange, and yellow. In the bottom left corner, there is a pink school bag, a stack of three books (blue, green, and white), and a red apple.

7. Слева при оформлении каждой строки отступается от края не более 0,5 см.

8. Справа строка дописывается до конца. Использование правил переноса обязательно. Не допускается необоснованное наличие пустых мест на строке.



# МАТЕМАТИКА

- Учебник
- Рабочая тетрадь - 3 шт.,  
нужны обложки
- Печатная тетрадь
- Числовой веер
- Циркуль
- Проверочные работы



# Содержание курса математики во 2 классе

- Нумерация
- Сложение и вычитание в пределах 100 без перехода (устные вычисления) и с переходом через разряд (письменные вычисления)
- Новые виды задач
- Умножение и деление 2 и 3
- Геометрический материал
- Величины времени и длины





# Оформление письменных работ по математике.

- Между классной и домашней работами следует отступать 4 клетки (на пятой клетке начинается следующая работа)
- Между видами упражнений в классной и домашней работе отступаются две клетки вниз. Следует отметить, что для заглавных букв клетка не отводится, т. е. для них считается одна из двух (четырех) клеток.



- Между столбиками выражений, уравнений, равенств и прочими отступаются три клетки вправо (пишем на четвертой).
- Дату нужно записывать посередине.
- В любой работе отступаются две клетки слева от края тетради (10 мм)
- В тетрадях отмечаются номера заданий.
- Все чертежи выполняются простым карандашом по линейке. Измерения нужно подписывать ручкой. Обозначения буквами выполняются печатным и письменным шрифтом, прописными буквами латинского алфавита.





# ЛИТЕРАТУРНОЕ ЧТЕНИЕ

- Учебник
- Печатная тетрадь



# ОКРУЖАЮЩИЙ МИР

- Учебник
- Печатная тетрадь
- Проверочные работы
- Д/З!!!





# АНГЛИЙСКИЙ ЯЗЫК

- Учебник



# Музыка

- Учебник
- Нотная тетрадь  
(при  
необходимости)





# Технология, изобразительное искусство

- Технология: папка, линейка 30 см, клей-карандаш, карандаш, тетрадь, ножницы. Подписать!
- Изобразительное искусство: акварель, гуашь - 12 цветов, восковые мелки, кисти №1, №3, №5, карандаш. Подписать!



# Физкультура, ритмика:

- **спортивная форма (белая футболка, чёрные шорты или велосипедки, спорт. обувь с белой подошвой, спортивный костюм).**





# Письменные принадлежности

- ❖ Ручки с красной, синей и зелёной пастой
- ❖ Цветные карандаши
- ❖ Простые карандаши (не менее 3 шт.)
- ❖ Линейка + для волнистой линии
- ❖ Стирательная резинка
- ❖ Точилка



# НОРМЫ ОЦЕНКИ





# ТЕХНИКА ЧТЕНИЯ

## 2 класс

- Начало года – 30-40 слов в минуту

- 1 полугодие

Осознанное, правильное чтение целыми словами с соблюдением логических ударений. Слова сложной слоговой структуры прочитываются по слогам.

*Темп чтения - не менее 40-50 слов минуту.*

- 2 полугодие

Осознанное, правильное чтение целыми словами с соблюдением логических ударений, пауз и интонаций.

*Темп чтения - не менее 50-60 слов.*



# РУССКИЙ ЯЗЫК

## Диктант

- «5» - нет ошибок;
- «4» - не более 2-х ошибок;
- «3» - не более 4-х ошибок;
- «2» - 5 и более ошибок.





# РУССКИЙ ЯЗЫК

## Орфографическое задание

- «5» - задание выполнено без ошибок;
- «4» - задание выполнено полностью, 1 ошибка;
- «3» - не полностью выполнено задание или полностью выполнено, но 2 ошибки;
- «2» - невыполненное задание.



# РУССКИЙ ЯЗЫК

## Списывание

- «5» - безукоризненно выполненная работа, в которой нет исправлений;
- «4» - 1 - 2 исправления или 1 ошибка;
- «3» - 2 - 3 ошибки;
- «2» - 4 ошибки и более





# РУССКИЙ ЯЗЫК

## Словарный диктант - 10 слов

- «5» - работа без ошибок;
- «4» - 1 ошибка;
- «3» - 2 ошибки;
- «2» - 3 - 5 ошибок.



# РУССКИЙ ЯЗЫК

## Контрольная работа

- «5» - безошибочно выполнены все задания;
- «4» - выполнено правильно не менее  $\frac{3}{4}$  всех заданий;
- «3» - выполнено не менее  $\frac{1}{2}$  заданий;
- «2» - ученик не справился с большинством заданий.





# МАТЕМАТИКА

Письменная работа,  
содержащая только примеры

- «5» - вся работа выполнена безошибочно и нет исправлений;
- «4» - допущены 1-2 вычислительные ошибки;
- «3» - допущены 3-4 вычислительные ошибки;
- «2» - допущены 5 и более вычислительные ошибки.





# МАТЕМАТИКА

Письменная работа, содержащая только задачи

- «5» - все задачи решены и нет исправлений;
- «4» - нет ошибок в ходе решения задач, но допущены 1-2 вычислительные ошибки;
- «3» - хотя бы одна ошибка в ходе решения задачи и 1 вычислительная ошибка или если вычислительных ошибок нет, но не решена 1 задача;
- «2» - допущена ошибка в ходе решения 2-х задач или допущена ошибка в ходе решения задачи и 2 вычислительные ошибки.





# МАТЕМАТИКА

## Комбинированная работа (1 задача, примеры и задание другого вида)

- «5» - вся работа выполнена безошибочно и нет исправлений;
- «4» - допущены 1-2 вычислительные ошибки;
- «3» - допущены ошибки в ходе решения задачи при правильном выполнении всех заданий или допущены 3-4 вычислительные ошибки;
- «2» - допущена ошибка в ходе решения задачи и хотя бы одна вычислительная ошибка или при решении задач и примеров допущено более 5 вычислительных ошибок.



# МАТЕМАТИКА

## Математический диктант

- «5» - вся работа выполнена безошибочно и нет исправлений;
- «4» - не выполнена  $1/5$  часть примеров от их общего числа;
- «3» - не выполнена  $1/4$  часть примеров от их общего числа;
- «2» - не выполнена  $1/2$  часть примеров от их общего числа.





# ЭЛЕКТРОННЫЙ ЖУРНАЛ



## электронный ДНЕВНИК

Позволяет Вам  
быть в курсе текущих оценок и посещаемости  
Вашего ребенка, узнать домашние задания  
и многое другое...



## Советы психолога

### «Как относиться к оценкам ребёнка»

*Следует знать, что любые оценки, которые получает ваш ребенок отличные или удовлетворительные, важны для его воспитания. Ребенок понимает что бывает успех и неудачи. В будущем взрослеющему ребенку будет легче адаптироваться к жизни с ее падениями и подъемами. А отличники, привыкшие преуспевать во всем, тяжело переносят свои первые неудачи.*





# Дневник



# Дневник учащегося

- Дневник является официальным школьным документом учащегося. Ответственность за его обязательное и аккуратное ведение несет сам ученик.
- Его ведение и заполнение регламентируется определенными правилами, которые должны соблюдаться всеми участниками образовательного процесса.
- Администрация школы осуществляет систематический контроль за ведением дневников учащихся 2-11-х классов в соответствии с данными требованиями.





# Заполнение дневника



# Обозначения в дневнике

- К.р. (контрольная работа)
- П.р. (проверочная работа)
- С.р. (самостоятельная работа)
- Ар.д. (арифметический диктант)
- Д. (диктант)
- С.д (словарный диктант)
- Изл. (изложение)
- Соч.(сочинение)
- Т. (тест)





## *Режим уроков и перемен*

**Компоненты  
учебного дня**

**Время урока**

**Продолжительность  
отдыха**

**1 урок**

**08.00–08.40**

**20 минут**

**2 урок**

**09.00–09.40**

**10 минут**

**3 урок**

**09.50–10.30**

**10 минут**

**4 урок**

**10.40–11.20**

**15 минут**

**5 урок**

**11.35–12.15**

**15 минут**

**6 урок**

**12.35–13.15**

**10 минут**



# **Правила внутреннего распорядка**

**начало уроков в 8.00  
со 2 сентября вход со двора  
Родители встречают во дворе  
перемены только в классе.  
Питание 8.50-09.00  
питьевой режим ( у каждого своя  
бутылочка)  
Обработка антисептиком.  
( информирование про  
аллергическую реакцию)**





# 1 сентября

В школу через центральный вход  
(только дети!).

08.00-08.40-классный час (каб. №3)

08.40-08.55-Столовая

08.55- родители встречают детей у  
центрального входа



Расписание уроков 2 сентября.

**Русский язык**  
**Математика**  
**Чтение**





# Организационные вопросы



# Регистрация кружков через навигатор





- **Заявление о сопровождении**  
**Заявление о**  
**самостоятельном уходе из**  
**ШКОЛЫ**



# Родительский КОМИТЕТ





Спасибо за  
внимание!

