

# ОВОЩИ И ФРУКТЫ



# Презентация для дошкольников: «Овощи и фрукты»

Цель: Расширить и уточнить знания детей о фруктах и овощах.

Задачи:

- развитие связной речи; упражнять детей в образовании имен прилагательных, имен существительных в родительном падеже множественного числа;
- развивать наблюдательность, мышление детей, внимание, воображение и восприятие;
- поиск эмоционально привлекательных для детей форм получения информации о здоровом питании;
- обогащать словарь по лексической теме «Овощи и фрукты»



**Приглашаем  
поиграть!**

# **Ешьте овощи и фрукты!**

Ешьте овощи и фрукты-

Это лучшие продукты.

Вас спасут от всех болезней.

Нет вкусней их и полезней.

Подружитесь с овощами,

И с салатами и щами.

Витаминов в них не счесть.



Значит, нужно это есть!

# ЧТО ПОНАДОБИТСЯ ДЛЯ ОВОЩНОГО СУПА?



# Четвертый Лишний







ped-kopilka.ru









[ped-kopilka.ru](http://ped-kopilka.ru)









ped-kometa.ru



# «Один - много»



# Какое варенье?

Скажи, как по-другому называется сок (варенье) из яблок?  
(Яблочный сок, яблочное варенье). Из слив? (сливовый сок,  
сливовое варенье) и т.д





**срывают**





**выдергивают**



**срезают**



**выкапывают**



# ГДЕ РАСТЁТ?






# Расскажи об овоще, фрукте




Что это?




Какого цвета?




Какой размер?




Какая форма?




Какой вкус?



Какой на ощупь?



Где растёт?



Что можно приготовить?



Спасибо за внимание!) Будьте здоровы!))

