



ПОЛИТЕХ
Санкт-Петербургский
политехнический университет
Петра Великого

БЮДЖЕТ РФ НА 2018 ГОД

ФИНАНСЫ И КРЕДИТ

Презентацию подготовили
студентки группы 237332/0009
А.А.Шемордина и Д.А.Евдокимова

Государственный бюджет — важнейший финансовый документ страны. Он представляет собой совокупность финансовых смет всех ведомств, государственных служб, правительственных программ и т. д. В нём определяются потребности, подлежащие удовлетворению за счёт государственной казны, равно как указываются источники и размеры ожидаемых поступлений в государственную казну.



- Регулирует денежные потоки государства, укрепляет связи между центром и субъектами федерации
- Легально контролирует действия правительства
- Несёт информацию о намерениях правительства участникам экономической деятельности
- Определяет параметры экономической политики и задает рамки возможных действий правительства
- Ввиду особой важности государственного бюджета для всех сфер экономической жизни его составление, утверждение и выполнение происходят на уровне законов. Вместе с тем сам бюджет государства является законом.
- План сбора доходов и использования расходов имеет практически каждый экономический институт (предприятие, фирма, отрасль экономики, банк, экономические и финансовые фонды т. п.). Бюджеты имеют и все социально-политические институты (госорганизации, политические партии и т.п.).





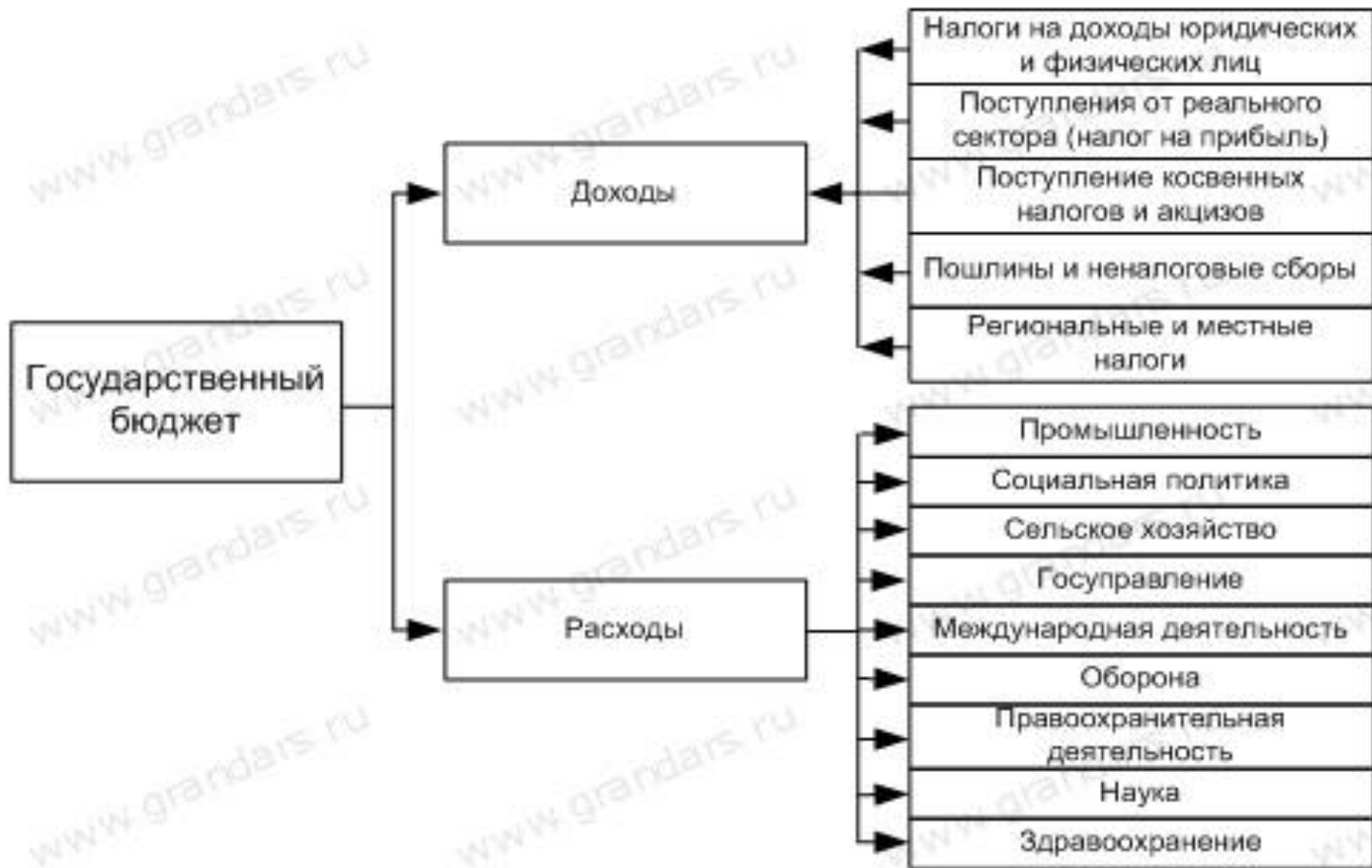
БЮДЖЕТНЫЙ ПРОЦЕСС: ИСПОЛНЕНИЕ БЮДЖЕТА



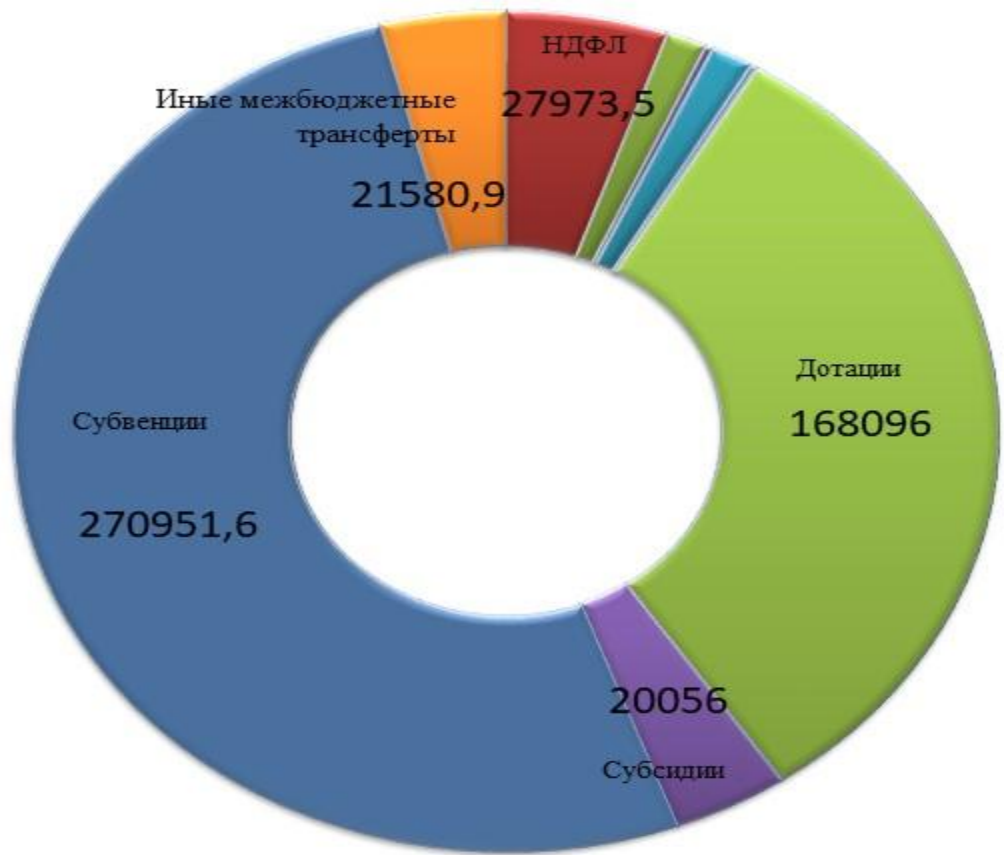


Зависимость госбюджета





Структура доходов бюджета в 2018 году



- Налог на прибыль организаций
- Налог на доходы физических лиц
- Налоги на совокупный доход
- Госпошлина
- Доходы от использования имущества
- Плата за негативное воздействие на окружающую среду
- Штрафы, санкции, возмещение ущерба
- Прочие доходы
- Дотации
- Субсидии
- Субвенции
- Иные межбюджетные трансферты

НЕНАЛОГОВЫЕ ДОХОДЫ

Доходы от внешнеэкономической деятельности, таможенные сборы

Доходы от продажи или иного возмездного отчуждения имущества, находящегося в государственной и муниципальной собственности

Доходы от использования имущества, находящегося в государственной и муниципальной собственности, или от хозяйственной деятельности

Административные платежи и сборы, штрафные санкции, возмещение ущерба

Доходы от платных услуг, оказываемых органами государственной власти, органами местного самоуправления, бюджетными организациями

Прочие неналоговые доходы

Собственные и регулирующие



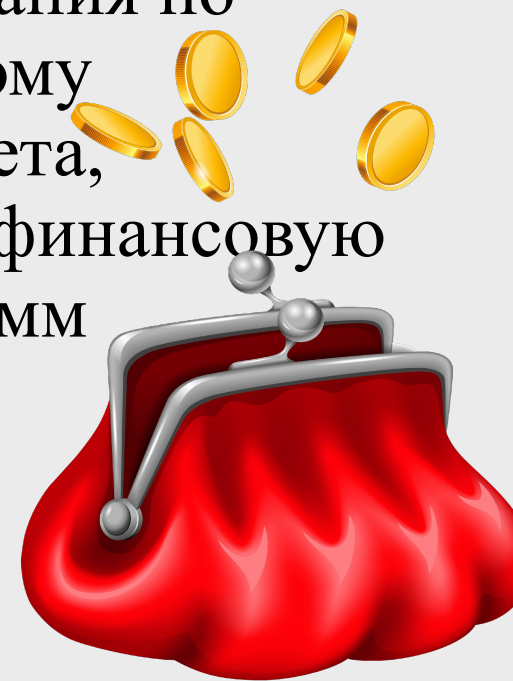
доходы бюджетов



- налоговые и неналоговые доходы, зачисляемые в бюджеты в соответствии с бюджетным законодательством РФ и законодательством о налогах и сборах
- доходы, полученные бюджетами в виде безвозмездных и безвозвратных перечислений, за исключением субвенций из Федерального фонда компенсаций и(или) региональных фондов компенсаций
- федеральные и региональные налоги и иные платежи, по которым устанавливаются нормативы отчислений (в процентах) в бюджеты субъектов РФ или местные бюджеты на очередной финансовый год, а также на долговременной основе (не менее чем 3 года) по разным видам таких доходов

- Тенденция к преобладанию поступлений от продажи нефти и газа уверенно сохраняется. За 2018 г. «вливания» по этой статье ожидаются приблизительно 5500 млрд. Однако, ожидается падение цены, что приведет к уменьшению прибыли.
- доля налоговых отчислений в бюджет России с каждым периодом только растет. Таким образом, планируется получить порядка 5630 млрд. за счет налоговых сборов.
- Уверенно укрепляет свои позиции новый источник дохода России – акцизный сбор. Ожидается 5-10%-ое повышение данного налога. Минфин подсчитал, что поступления в бюджет от автомобилистов и потребителей табачной/алкогольной продукции составят около 1054 млрд.
- Сумма прибыли от прочих налогов (в том числе прибыль, таможенные пошлины) будет ориентировочно 3,1 трлн.

Расходы – это все невозвратные платежи, вне зависимости от того являются ли они возмездными или безвозмездными. Расходы государственного бюджета это экономические отношения возникающие в связи с распределением государственных средств и их использования по отраслевому, целевому и территориальному назначению. С помощью расходов бюджета, государство обеспечивает необходимую финансовую поддержку всех государственных программ проводимых правительством.





Социальные. В эту категорию входят расходы на выплату социальных пособий и пенсий, а также расходы на содержание предприятий и учреждений, находящихся в государственной собственности. Этот вид расходов занимает наибольшую долю в бюджете страны.

Военные. Эти расходы направлены на повышение обороноспособности государства, финансирование и содержание армии.

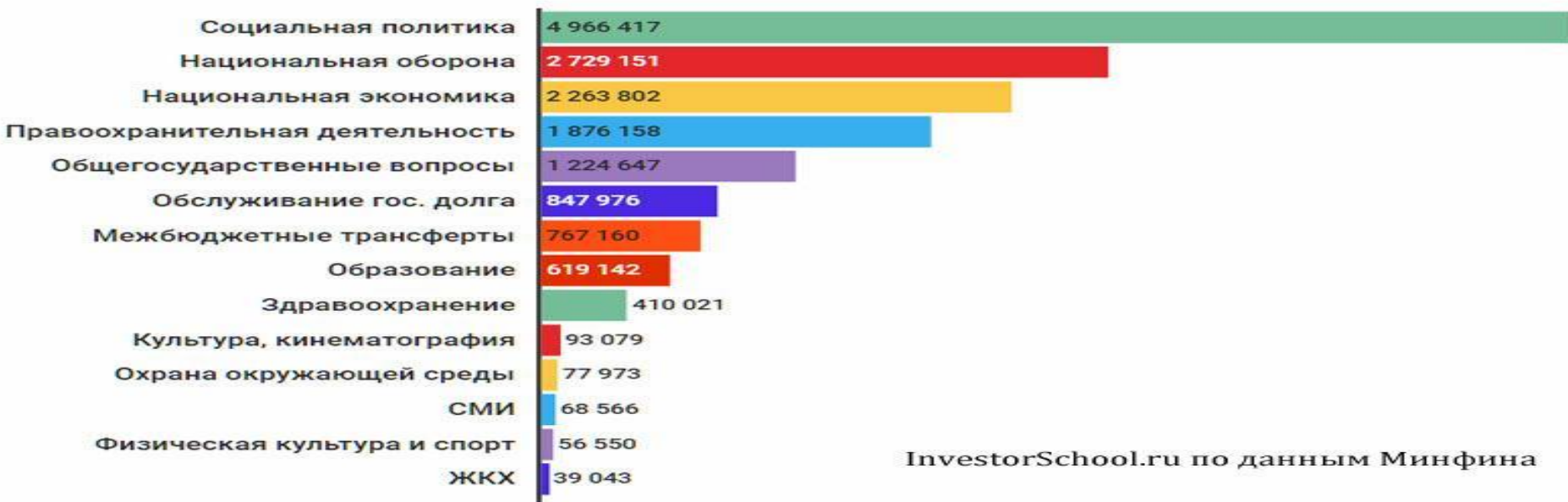
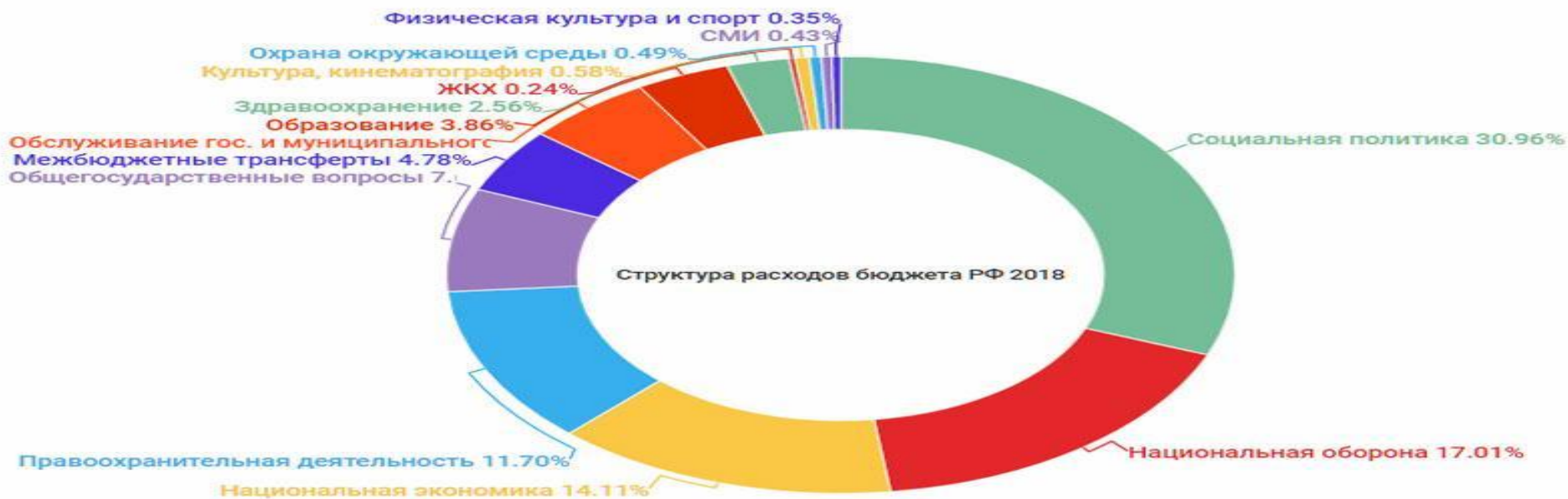
Экономические. Расходы из этой категории направляются на финансирование государственных инвестиционных и экономических программ, накоплений государственных резервов и выплату государственного долга.

Внеэкономические. Расходы направленные на обеспечение и реализацию международных договоренностей и выплату взносов в международные организации.

Содержание государственного аппарата. Расходы связанные с финансированием органов судебной и законодательной власти.



- **\$43,8 за баррель** – такая цена за баррель нефти марки Urals заложена в базовом прогнозе Минфина на 2018 год.
- **64,7** — средний по году курс доллара в 2018 году.
- **3,7%** — инфляция.
- **15,182 трлн. рублей** — запланированные **доходы** бюджета в 2018 году. Они больше уровня прошлого года на 1,5 трлн.
- **16,514 трлн. рублей** — **объем расходов** бюджета РФ в 2018 году. Расходы остались на прежнем уровне.
- **17,6%** из них засекречено.
- **Дефицит** в объеме **1,332 трлн.** (1,37% ВВП или 8,7% доходной части) будет профинансирован из Фонда национального благосостояния. В ФНБ остаётся чуть более 4,2 трлн. рублей.
- **2,1%** — на столько вырастет ВВП России в течение 2018 года, считают в ведомстве.
- **97,462 трлн. рублей** (\$1,68 трлн.) – прогнозируемый объем ВВП.
- На **1 рубль** будет повышен **акциз на бензин** с нового года.
- **868 млрд. руб.** Минфин планирует занять в 2018 году на внутреннем рынке.
- **453 тыс. руб.** – размер материнского капитала на будущий год. Индексироваться, как и 2 года до этого, он не будет.
- На **11%** сокращается статья «Пенсионное обеспечение».
- **Более чем в 2 раза** будут сокращены программы поддержки малого бизнеса, комплексного развития моногородов и электронного здравоохранения.



InvestorSchool.ru по данным Минфина

Статья	млн. Руб.	%, 2018	%, 2017	Изменение
Социальная политика	4 966 417	30,96	30,79	+0,17
Национальная оборона	2 729 151	17,01	17,23	-0,22
Национальная экономика	2 263 802	14,11	12,85	+1,26
Правоохранительная деятельность	1 876 158	11,70	7,71	+3,99
Общегосударственные вопросы	1 224 647	7,64	6,69	+0,95
Обслуживание госдолга	847 976	5,29	4,66	+0,63
Межбюджетные трансферты	767 160	4,78	4,42	+0,36
Образование	619 142	3,86	3,33	+0,53
Здравоохранение	410 021	2,56	2,2	+0,36
Культура, кинематография	93 079	0,58	0,56	+0,02
Охрана окружающей среды	77 973	0,49	0,52	-0,03
СМИ	68 566	0,43	0,46	-0,03
Физическая культура и спорт	56 550	0,35	0,44	-0,09
ЖКХ	39 043	0,24	0,36	-0,12

- **Бюджетный дефицит** – это сумма превышения расходов бюджета над его доходами в каждый бюджетный год.
- **Бюджетный профицит** – это сумма превышения доходов бюджета над его расходами в каждый бюджетный год.

Полностью сбалансированный государственный бюджет, то есть бюджет без сальдо, возможен только теоретически. Даже если проект бюджета сбалансирован, в процессе его исполнения равенство сохранить практически невозможно. Выделяют положительные и отрицательные стороны бюджетного дефицита.

Положительная сторона – политика дефицитного финансирования приводит к активизации экономического роста.

Отрицательная сторона - бюджетный дефицит ведет к росту государственного долга, усилению налогового бремени, стимулирует инфляционные процессы.























- цена газа;
- цена нефти;
- инфляция;
- ВВП;
- курс национальной валюты к доллару.



- Политика Белого Дома направлена на активизацию роста экономики, который к 2021 должен достигнуть 3%. Согласно документу, правительство хочет повысить финансирование Национального управления ядерной безопасности на 1 400 000 000 долларов.
- А вот расходы, связанные с государственными структурами сократятся (около 30%), вызвав бурю недовольства чиновников. Таким образом, уменьшится финансирование 16 из 19 государственных агентств. Общие траты по этой статье будут равняться 28 200 000 000 долларов.

№	Страна	Доходы (млн.\$)	Расходы (млн.\$)	Дефицит/Профицит (млн.\$)	Год
1	 США	3 336 000	3 991 000	-655 000	2017
2	 КНР	2 672 000	3 146 000	-476 000	2017
3	 Япония	1 678 000	1 902 000	-224 000	2017
4	 Германия	1 598 000	1 573 000	+25 000	2017
5	 Франция	1 334 000	1 412 000	-78 000	2017
6	 Великобритания	984 400	1 076 000	-91 600	2017
7	 Италия	884 400	927 700	-43 300	2017
8	 Бразилия	726 600	749 000	-22 400	2017
9	 Канада	623 700	657 300	-33 600	2017
10	 Испания	492 400	535 900	-43 500	2017
11	 Австралия	461 000	484 900	-23 900	2017
12	 Нидерланды	344 800	340 200	+4 600	2017
13	 Республика Корея	351 600	338 000	+13 600	2017
14	 Мексика	292 800	314 900	-22 100	2017
15	 Швеция	274 800	269 900	+4 900	2017
16	 Россия	254 000	287 000	-33 000	2017
17	 Бельгия	248 700	260 000	-10 300	2017
18	 Индия	248 700	330 300	-81 600	2017
19	 Швейцария	223 500	222 100	+1 400	2017
20	 Норвегия	214 300	198 000	+16 300	2017

- Электронный ресурс:
[https://ru.wikipedia.org/wiki/Государственный бюджет](https://ru.wikipedia.org/wiki/Государственный_бюджет) (Дата обращения: 03.12.2018)
- Электронный ресурс:
<https://utmagazine.ru/posts/8500-gosudarstvennyy-byudzhet> (Дата обращения: 03.12.2018)
- Электронный ресурс:
<http://www.grandars.ru/student/finansy/gosudarstvennyy-byudzhet.html> (Дата обращения: 03.12.2018)
- Электронный ресурс:
[https://ru.wikipedia.org/wiki/Государственный бюджет по странам](https://ru.wikipedia.org/wiki/Государственный_бюджет_по_странам) (Дата обращения: 03.12.2018)
- Электронный ресурс:
<https://infografics.ru/all/byudzhet-rosii-na-2018-god-v-tsifrah/> (Дата обращения: 03.12.2018)



ПОЛИТЕХ

Санкт-Петербургский
политехнический университет
Петра Великого

Спасибо за внимание!