

Урок изобразительного искусства в 4 классе





- **И на старости не без радости.**
- **Ребёнку дорог пряник, а старику – покой.**
- **Не смейся над старым, и сам будешь стар.**
- **От совета старых людей голова не болит.**
- **Учат добру не дураки, а старики.**
- **Молоденький умок старым умом крепится.**
- **Уважай старика, сам стар будешь.**
- **Хоть большая борода, да душа молода.**

Тема урока
«Все народы воспевают
мудрость старости»

Мудрость - глубокий ум,
опирающийся на жизненный
ОПЫТ . *(Словарь Ожегова)*

Расскажите о своих бабушках и дедушках.

Как они к вам относятся?

Как вы думаете, может ли старость быть красивой?



**«Портрет старика в красном»
Рембрандта Харменса ванн Рейна
(Голландия 1606-1669)**







Леонардо да Винчи
«Автопортрет»
(Италия 1452-1519)

Василий Тропинин

(1776 – 1857)



«Старуха с курицей»



« Крестьянин»


Владимир Лапин
«Конный двор»



Самостоятельная работа.

Задание: создать образ любимого
пожилого человека, стремиться
выразить его внутренний мир.






Вспомните образ бабушки или дедушки, характерный наклон головы или позу.

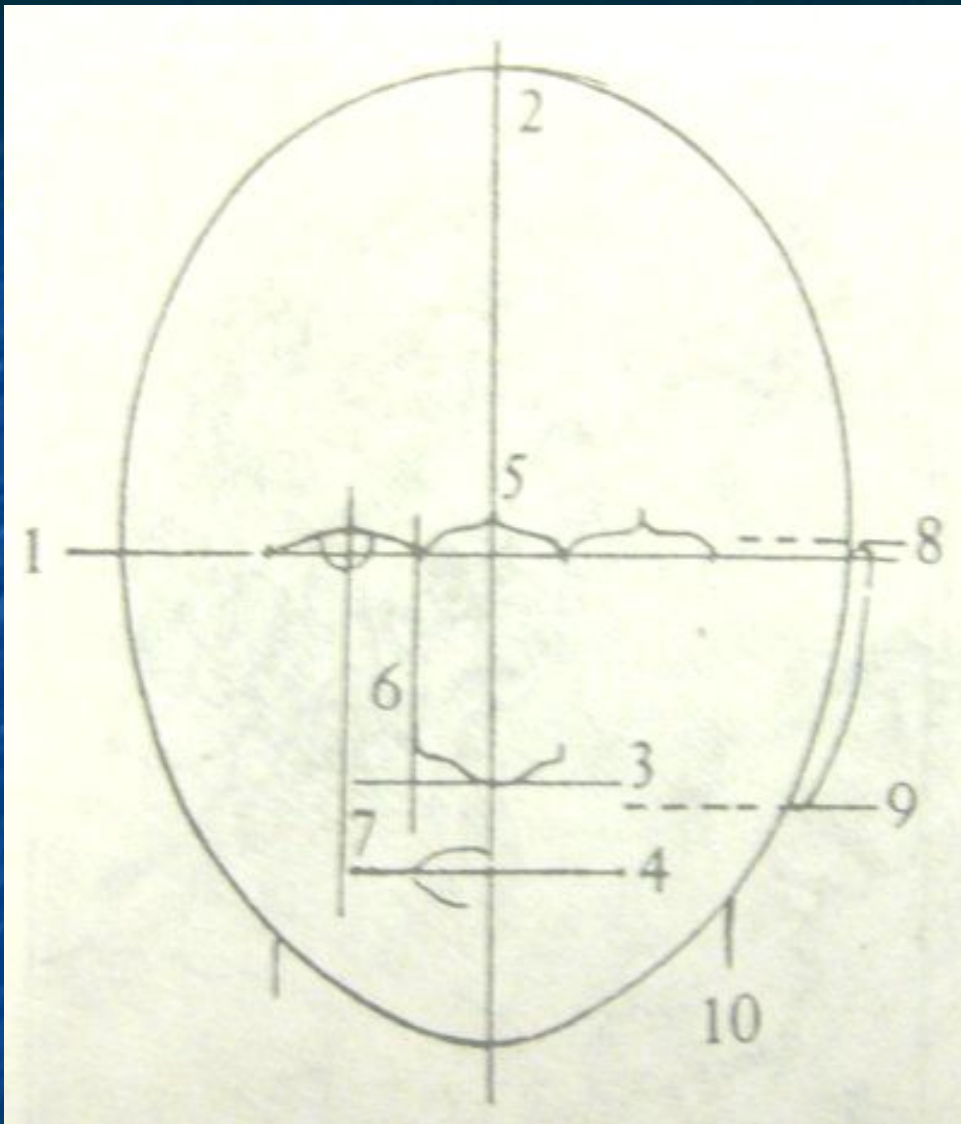


**Определитесь с размещением изображения на листе бумаге.
(Лучше, если это будет поясной портрет или рисунок головы).**

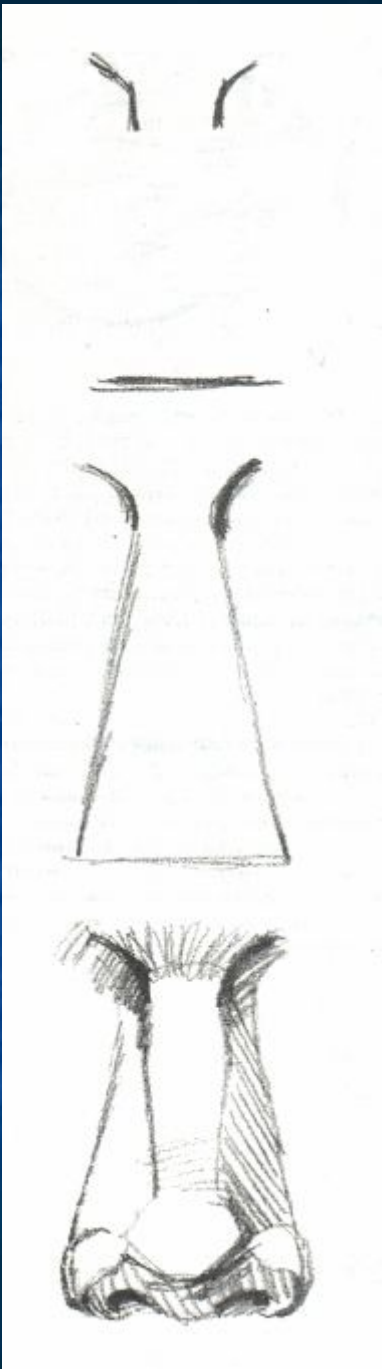



Слабыми карандашными линиями намечаем общий размер головы и линию плеч.

**Вспомогательными, еле
заметными, линиями
отметить на лице
местоположение частей
лица.**





Изображение носа

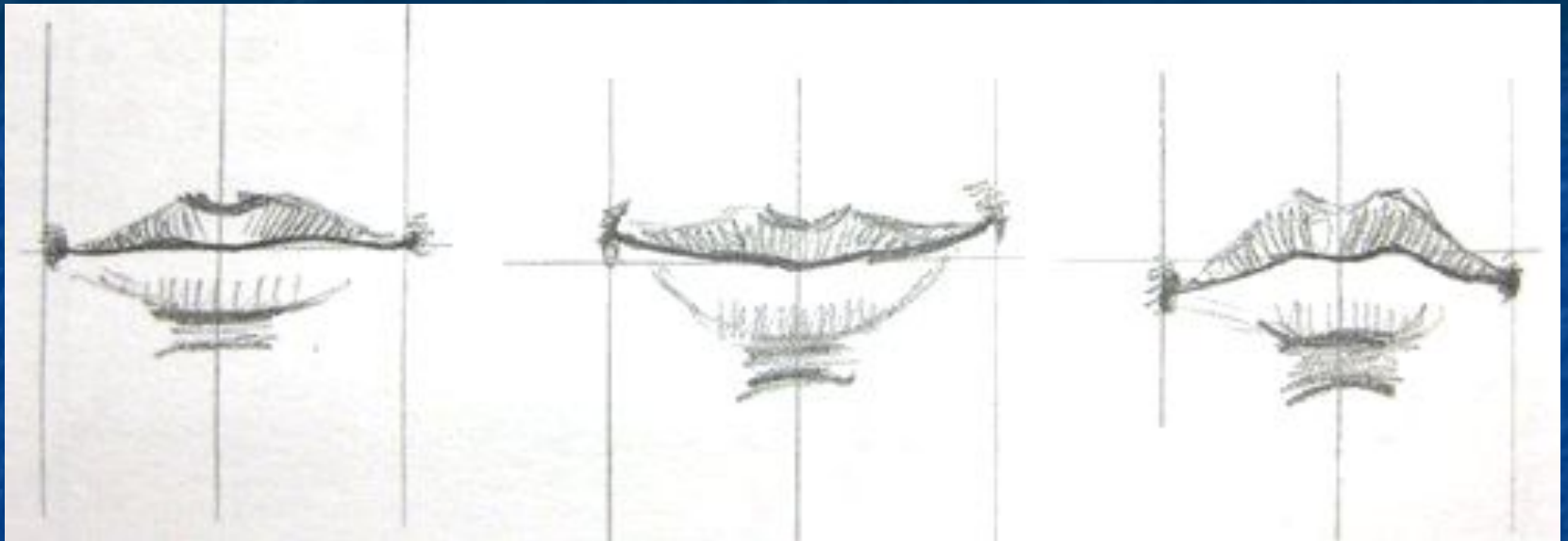


Изображение глаз

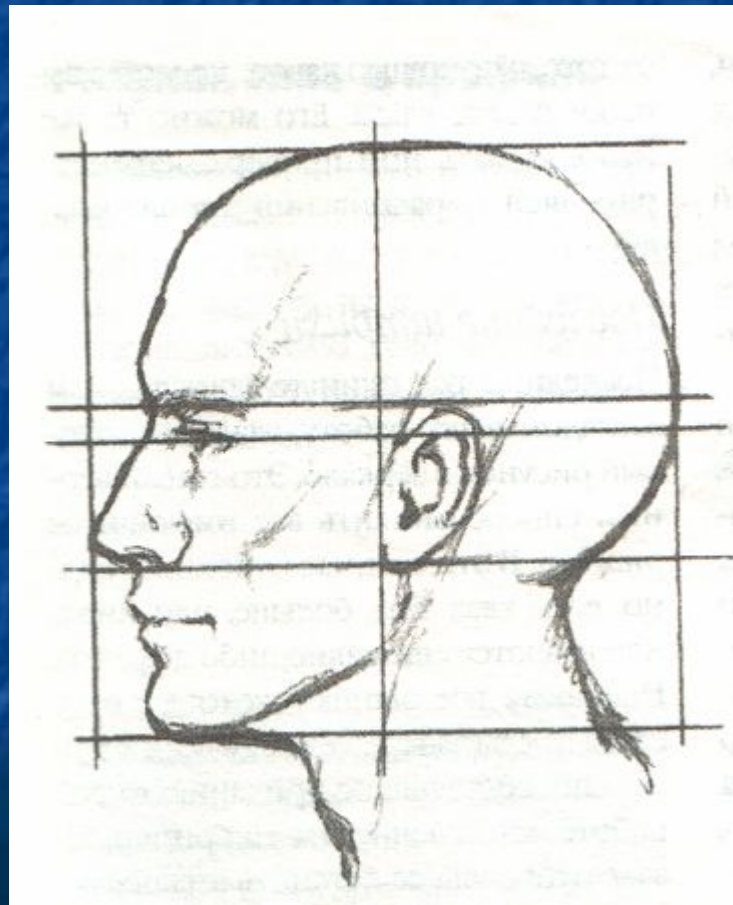
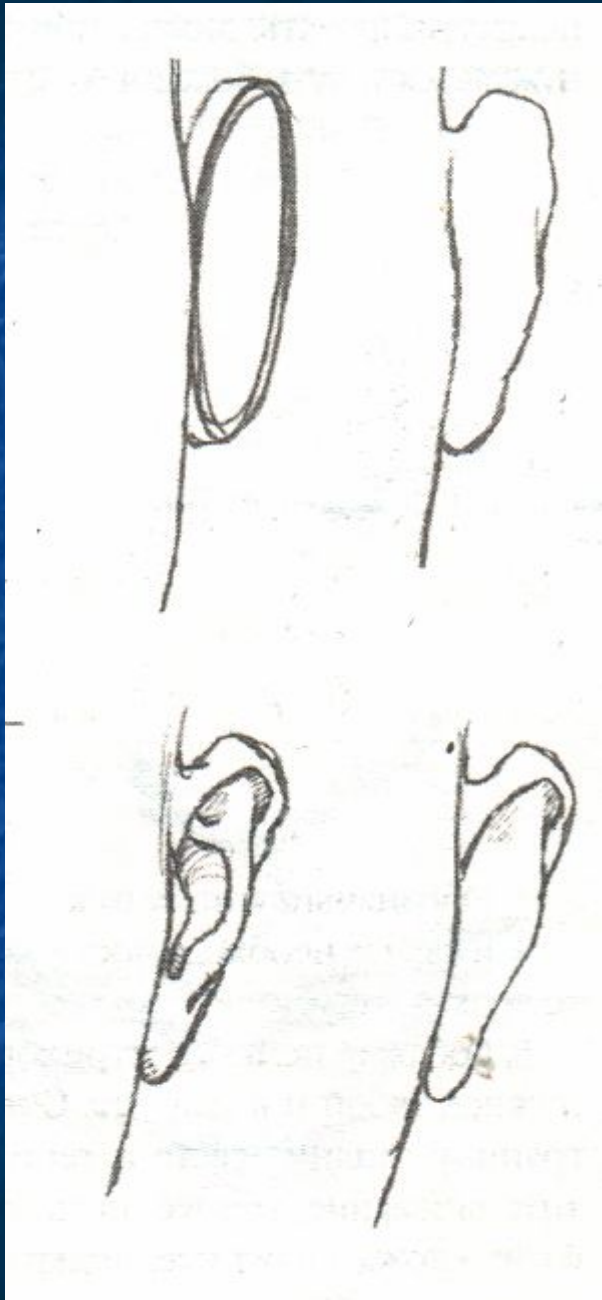
Глаза – зеркало души.



Изображение губ


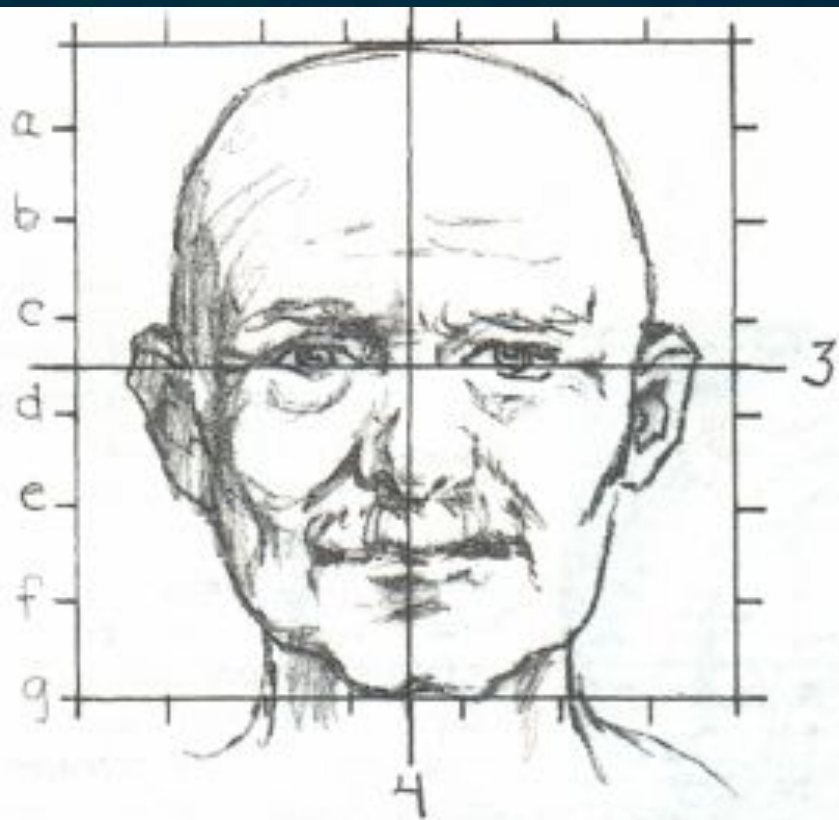


Изображение уха



Уточняем формы крупных деталей лица





В пожилом возрасте острее обозначаются черты лица, резко выделяются кости черепа, кожа становится дряблой и обвисшей, испещрённой морщинами. Вокруг рта и носа, у глазничных впадин, складки.



Рисуя волосы, надо помнить, что они лежат по форме головы.



Возрастные особенности.

Продолжи предложение:

- На уроке я узнал...
- Меня удивило...
- На уроке у нас получилось хорошо...
- Я хочу сказать спасибо...
- Я хочу узнать больше...

Используемая литература:

1. Неменская Л, А. Изобразительное искусство. Каждый народ художник. 4 класс: учебник для общеобразовательных учреждений/ _М.: Просвещение, 2011.
2. Автор составитель Н.В. Лободина Изобразительное искусство. 4 класс: Поурочные планы по программе Неменского/ : .Волгоград: Учитель, 2006.
3. Программа разработана под руководством и редакцией народного художника России, академика РАО Б.М.Неменского.

Интернет - ресурсы:

- <http://ru.wikipedia.org/wiki/>
- <http://go.mail.ru/search>
- <http://www.painter-pro.ru/>
- <http://art-assorty.ru/>
- <http://www.stormfront.org>