







**ШЕВЕЛИЛИСЬ У ЦВЕТКА
ВСЕ ЧЕТЫРЕ ЛЕПЕСТКА.
Я СОРВАТЬ ЕГО ХОТЕЛ,
А ОН ВСПОРХНУЛ И УЛЕТЕЛ.**




Стиль баттерфляй – «бабочка»



«Почему, бабочка ты меня интересуешь? Потому, что ты как цветок, только в небе»



Какие они разные!



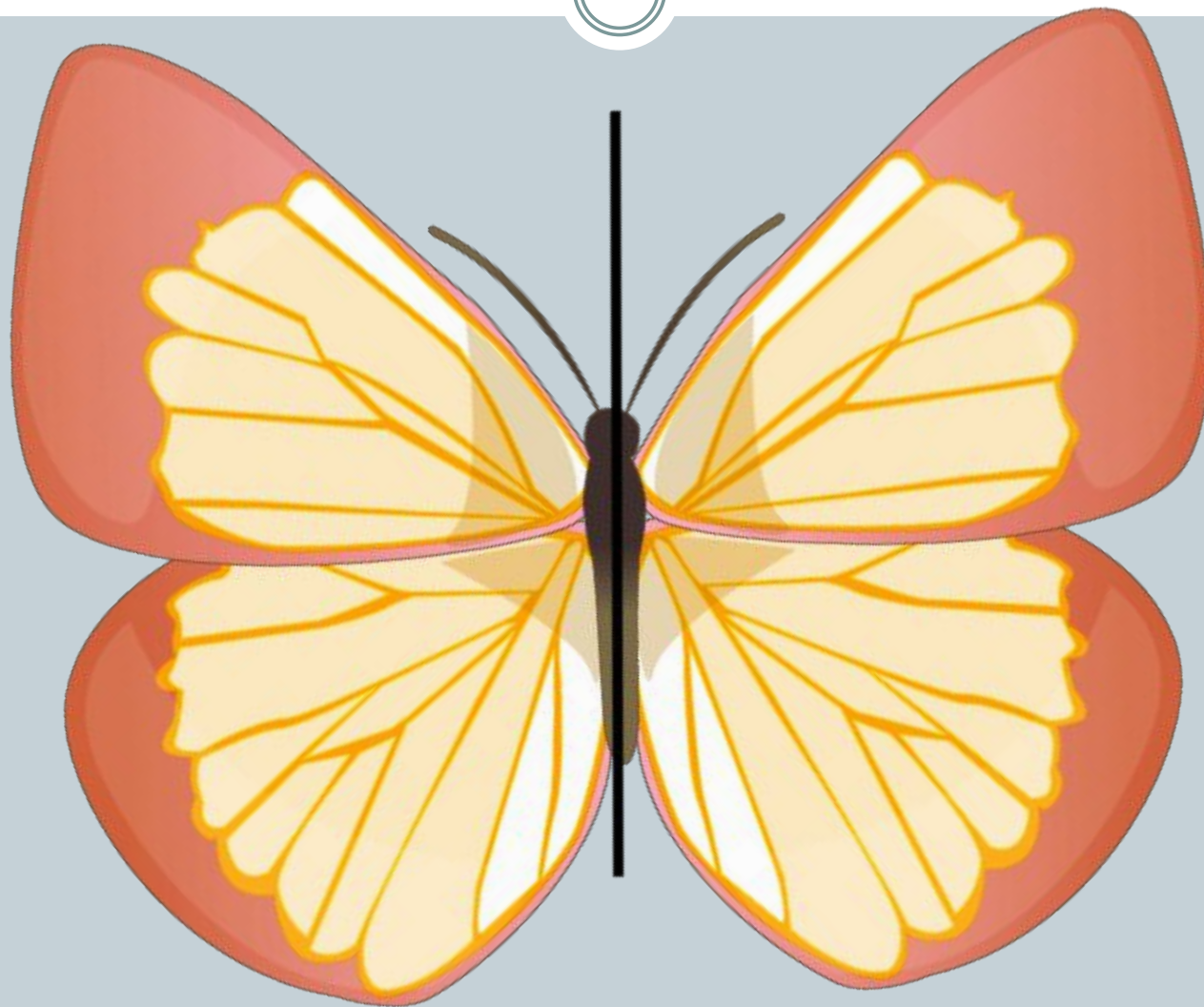
АДМИРАЛ




МАХАОН



Что общего у всех бабочек?



А что вы заметили в окраске бабочек?




The background features a vibrant, multi-colored gradient of light rays in shades of yellow, green, and blue, radiating from the top right. Scattered throughout are numerous semi-transparent butterfly silhouettes in various colors, including brown, green, and purple, creating a delicate and airy atmosphere.

Сохраните красоту.


Бабочки.

Техника оттиск или монотипия





Складываем лист бумаги пополам. Берем шаблон бабочки, прикладываем к сгибу листа, обводим и вырезаем по контуру.



Раскрываем лист и наносим рисунок гуашью на одну половину листа.





**Лист складываем пополам и
хорошо прижимаем, даем просохнуть.**



**Раскрываем оттиск и прорисовываем
фломастером недостающие детали.**





